

Малый и средний бизнес России в цифрах

Итоги сплошного наблюдения за деятельностью субъектов малого и среднего предпринимательства за 2010 год

Объекты наблюдения



Юридические лица, субъекты малого и среднего предпринимательства, внесённые в Единый государственный реестр юридических лиц (ЕГРЮЛ)



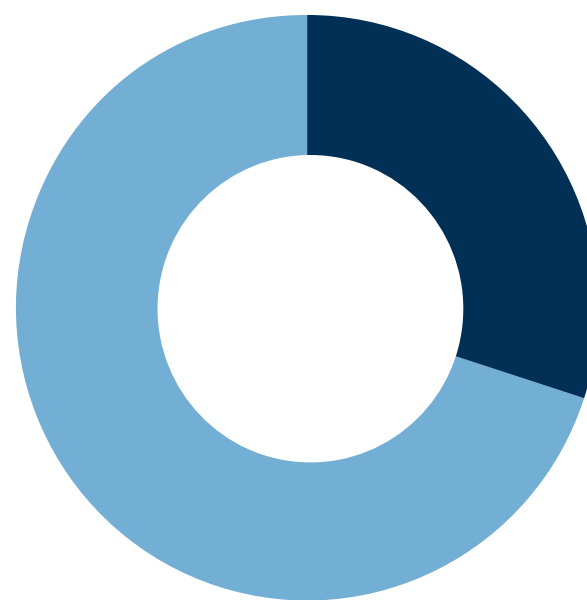
Индивидуальные предприниматели, субъекты малого и среднего предпринимательства, внесённые в Единый государственный реестр индивидуальных предпринимателей (ЕГРИП)

Результаты

на 1000 человек в России приходится

12 малых и средних предприятий

20 индивидуальных предпринимателей

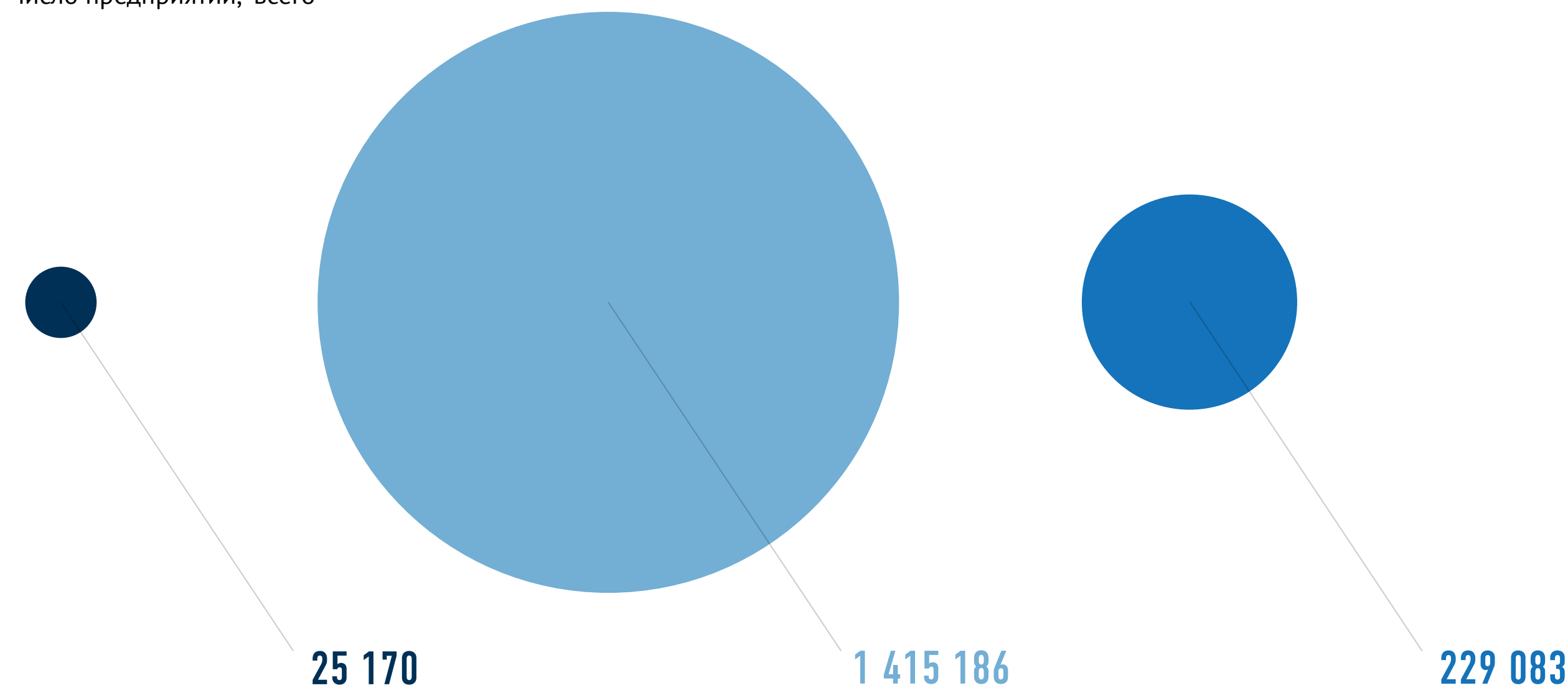


30%

выручки от реализации товаров и услуг в России приходится на субъекты малого и среднего предпринимательства

Юридические лица

Число предприятий, всего



Число замещённых рабочих мест, тыс.



Выручка от реализации товаров (работ, услуг) без НДС и акцизов, млрд руб.



Основные фонды (по полной учётной стоимости; на конец года), млрд руб.

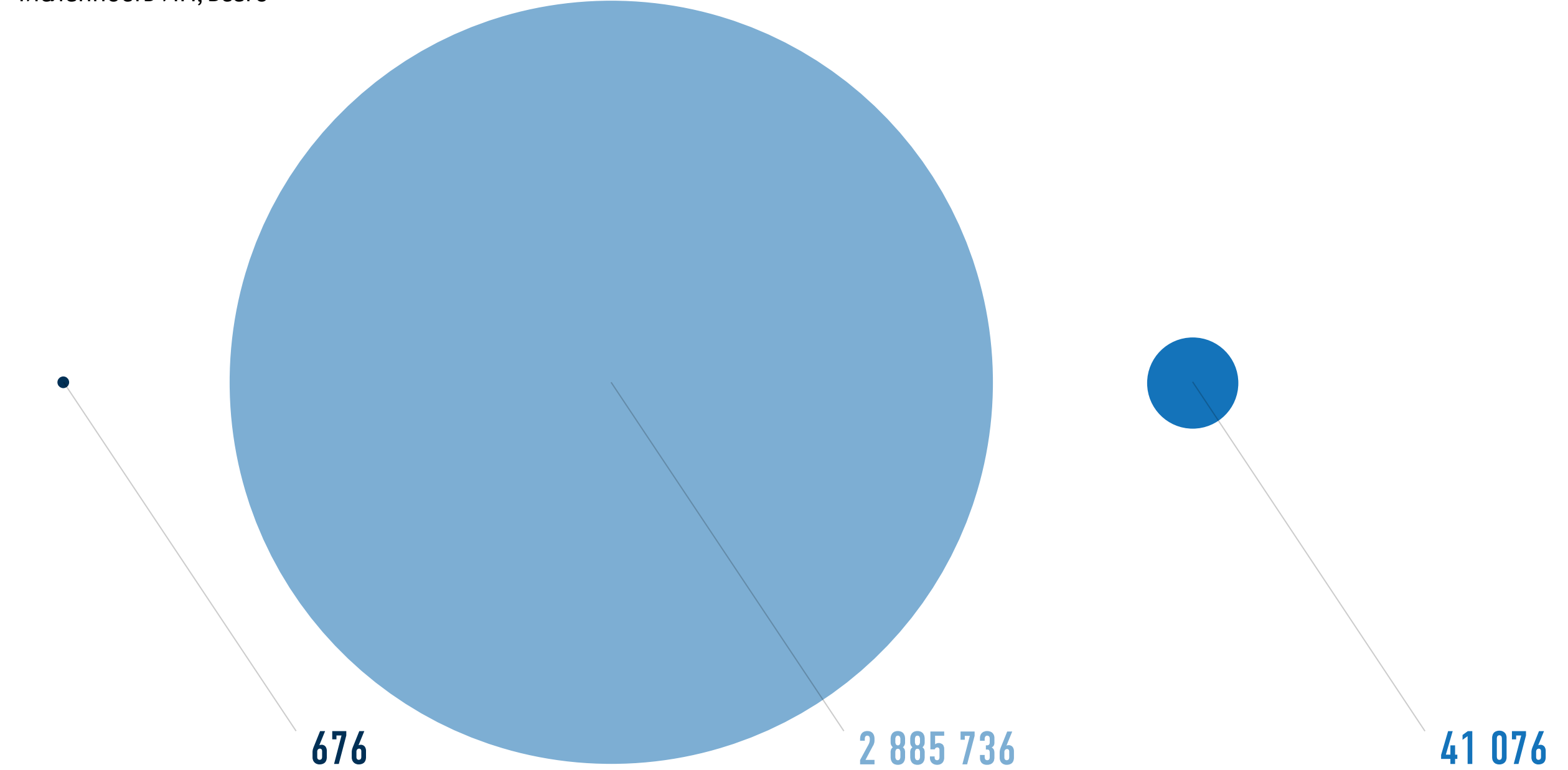


Число юридических лиц, имеющих затраты на инновации в 2010 году



Индивидуальные предприниматели

Численность ИП, всего



Число замещённых рабочих мест², тыс.



Выручка от реализации товаров (работ, услуг) с НДС и акцизами, млрд руб.



Основные фонды (по полной учётной стоимости; на конец года), млрд руб.



¹ Включая работающих членов семьи, партнёров и наёмных работников