

# ЕЖЕКВАРТАЛЬНЫЙ ОТЧЕТ

**Открытое акционерное общество «РОСНАНО»**

**Код эмитента: 55477-Е**

**за 1 квартал 2015 г.**

Адрес эмитента: 117036 Россия, г. Москва, проспект 60-летия Октября 10А

**Информация, содержащаяся в настоящем ежеквартальном отчете, подлежит раскрытию в соответствии с законодательством Российской Федерации о ценных бумагах**

Председатель Правления Общества с ограниченной ответственностью «Управляющая компания «РОСНАНО», осуществляющего полномочия единоличного исполнительного органа открытого акционерного общества «РОСНАНО» на основании договора о передаче полномочий единоличного исполнительного органа управляющей организации № б/н от «11» февраля 2014г.

\_\_\_\_\_ А.Б. Чубайс  
подпись

Дата: 14 мая 2015 г.

Главный бухгалтер Общества с ограниченной ответственностью «Управляющая компания «РОСНАНО», осуществляющего ведение бухгалтерского учета открытого акционерного общества «РОСНАНО» на основании договора о передаче полномочий единоличного исполнительного органа управляющей организации № б/н от «11» февраля 2014г., действующий на основании Доверенности № 3-3347 от 08 сентября 2014

\_\_\_\_\_ Е.В. Сергеева  
подпись

Дата: 14 мая 2015 г.

Контактное лицо: **Чуринина Елена Дмитриевна, старший юрист департамента правового и корпоративного сопровождения**

Телефон: **+7 (495) 988-5388**

Факс: **+7 (495) 988-5399**

Адрес электронной почты: **Elena.Churinina@rusnano.com**

Адрес страницы (страниц) в сети Интернет, на которой раскрывается информация, содержащаяся в настоящем ежеквартальном отчете: **www.e-disclosure.ru/portal/company.aspx?id=27422, www.rusnano.com**

## Оглавление

Оглавление.....	2
Введение.....	6
Раздел I. Сведения о банковских счетах, об аудиторе (аудиторской организации), оценщике и о финансовом консультанте эмитента, а также о лицах, подписавших ежеквартальный отчет.....	7
1.1. Сведения о банковских счетах эмитента.....	7
1.2. Сведения об аудиторе (аудиторах) эмитента.....	8
1.3. Сведения об оценщике (оценщиках) эмитента.....	10
1.4. Сведения о консультантах эмитента.....	10
1.5. Сведения о лицах, подписавших ежеквартальный отчет.....	10
Раздел II. Основная информация о финансово-экономическом состоянии эмитента.....	10
2.1. Показатели финансово-экономической деятельности эмитента.....	10
2.2. Рыночная капитализация эмитента.....	12
2.3. Обязательства эмитента.....	12
2.3.1. Заемные средства и кредиторская задолженность.....	12
2.3.2. Кредитная история эмитента.....	14
2.3.3. Обязательства эмитента из обеспечения, предоставленного третьим лицам.....	23
2.3.4. Прочие обязательства эмитента.....	23
2.4. Риски, связанные с приобретением размещаемых (размещенных) ценных бумаг.....	24
2.4.1. Отраслевые риски.....	25
2.4.2. Страновые и региональные риски.....	26
2.4.3. Финансовые риски.....	29
2.4.4. Правовые риски.....	32
2.4.5. Риск потери деловой репутации (репутационный риск).....	35
2.4.6. Стратегический риск.....	36
2.4.7. Риски, связанные с деятельностью эмитента.....	36
Раздел III. Подробная информация об эмитенте.....	37
3.1. История создания и развитие эмитента.....	37
3.1.1. Данные о фирменном наименовании (наименовании) эмитента.....	37
3.1.2. Сведения о государственной регистрации эмитента.....	38
3.1.3. Сведения о создании и развитии эмитента.....	38
3.1.4. Контактная информация.....	41
3.1.5. Идентификационный номер налогоплательщика.....	41
3.1.6. Филиалы и представительства эмитента.....	41
3.2. Основная хозяйственная деятельность эмитента.....	41
3.2.1. Основные виды экономической деятельности эмитента.....	41
3.2.2. Основная хозяйственная деятельность эмитента.....	41
3.2.3. Материалы, товары (сырье) и поставщики эмитента.....	43
3.2.4. Рынки сбыта продукции (работ, услуг) эмитента.....	44
3.2.5. Сведения о наличии у эмитента разрешений (лицензий) или допусков к отдельным видам работ.....	45
3.2.6. Сведения о деятельности отдельных категорий эмитентов.....	45
3.2.7. Дополнительные требования к эмитентам, основной деятельностью которых является добыча полезных ископаемых.....	45
3.2.8. Дополнительные требования к эмитентам, основной деятельностью которых является оказание услуг связи.....	45

3.3. Планы будущей деятельности эмитента .....	45
3.4. Участие эмитента в банковских группах, банковских холдингах, холдингах и ассоциациях .....	47
3.5. Подконтрольные эмитенту организации, имеющие для него существенное значение .....	47
3.6. Состав, структура и стоимость основных средств эмитента, информация о планах по приобретению, замене, выбытию основных средств, а также обо всех фактах обременения основных средств эмитента .....	47
Раздел IV. Сведения о финансово-хозяйственной деятельности эмитента .....	48
4.1. Результаты финансово-хозяйственной деятельности эмитента.....	48
4.2. Ликвидность эмитента, достаточность капитала и оборотных средств.....	50
4.3. Финансовые вложения эмитента .....	50
4.4. Нематериальные активы эмитента .....	59
4.5. Сведения о политике и расходах эмитента в области научно-технического развития, в отношении лицензий и патентов, новых разработок и исследований .....	60
4.6. Анализ тенденций развития в сфере основной деятельности эмитента .....	61
4.7. Анализ факторов и условий, влияющих на деятельность эмитента.....	62
4.8. Конкурененты эмитента .....	63
Раздел V. Подробные сведения о лицах, входящих в состав органов управления эмитента, органов эмитента по контролю за его финансово-хозяйственной деятельностью, и краткие сведения о сотрудниках (работниках) эмитента.....	63
5.1. Сведения о структуре и компетенции органов управления эмитента.....	64
5.2. Информация о лицах, входящих в состав органов управления эмитента.....	67
5.2.1. Состав совета директоров (наблюдательного совета) эмитента.....	67
5.2.2. Информация о единоличном исполнительном органе эмитента.....	83
5.2.3. Состав коллегиального исполнительного органа эмитента .....	104
5.3. Сведения о размере вознаграждения и/или компенсации расходов по каждому органу управления эмитента.....	104
5.4. Сведения о структуре и компетенции органов контроля за финансово-хозяйственной деятельностью эмитента, а также об организации системы управления рисками и внутреннего контроля .....	106
5.5. Информация о лицах, входящих в состав органов контроля за финансово-хозяйственной деятельностью эмитента.....	107
5.6. Сведения о размере вознаграждения и (или) компенсации расходов по органу контроля за финансово-хозяйственной деятельностью эмитента .....	112
5.7. Данные о численности и обобщенные данные о составе сотрудников (работников) эмитента, а также об изменении численности сотрудников (работников) эмитента.....	113
5.8. Сведения о любых обязательствах эмитента перед сотрудниками (работниками), касающихся возможности их участия в уставном (складочном) капитале (паевом фонде) эмитента.....	113
Раздел VI. Сведения об участниках (акционерах) эмитента и о совершенных эмитентом сделках, в совершении которых имелась заинтересованность .....	113
6.1. Сведения об общем количестве акционеров (участников) эмитента .....	113
6.2. Сведения об участниках (акционерах) эмитента, владеющих не менее чем пятью процентами его уставного капитала или не менее чем пятью процентами его обыкновенных акций, а также сведения о контролирующих таких участников (акционеров) лицах, а в случае отсутствия таких лиц о таких участниках (акционерах), владеющих не менее чем 20 процентами уставного капитала или не менее чем 20 процентами их обыкновенных акций.....	114
6.3. Сведения о доле участия государства или муниципального образования в уставном капитале эмитента, наличии специального права ('золотой акции').....	114
6.4. Сведения об ограничениях на участие в уставном капитале эмитента.....	114
6.5. Сведения об изменениях в составе и размере участия акционеров (участников) эмитента, владеющих не менее чем пятью процентами его уставного капитала или не менее чем пятью процентами его обыкновенных акций.....	114
6.6. Сведения о совершенных эмитентом сделках, в совершении которых имелась заинтересованность .....	115

6.7. Сведения о размере дебиторской задолженности .....	115
Раздел VII. Бухгалтерская(финансовая) отчетность эмитента и иная финансовая информация.....	118
7.1. Годовая бухгалтерская(финансовая) отчетность эмитента .....	118
7.2. Квартальная бухгалтерская (финансовая) отчетность эмитента .....	127
7.3. Консолидированная финансовая отчетность эмитента .....	130
7.4. Сведения об учетной политике эмитента .....	130
7.5. Сведения об общей сумме экспорта, а также о доле, которую составляет экспорт в общем объеме продаж.....	130
7.6. Сведения о существенных изменениях, произошедших в составе имущества эмитента после даты окончания последнего завершенного отчетного года.....	130
7.7. Сведения об участии эмитента в судебных процессах в случае, если такое участие может существенно отразиться на финансово-хозяйственной деятельности эмитента.....	130
Раздел VIII. Дополнительные сведения об эмитенте и о размещенных им эмиссионных ценных бумагах .....	130
8.1. Дополнительные сведения об эмитенте .....	130
8.1.1. Сведения о размере, структуре уставного капитала эмитента.....	130
8.1.2. Сведения об изменении размера уставного капитала эмитента .....	131
8.1.3. Сведения о порядке созыва и проведения собрания (заседания) высшего органа управления эмитента .....	131
8.1.4. Сведения о коммерческих организациях, в которых эмитент владеет не менее чем пятью процентами уставного (складочного) капитала (паевого фонда) либо не менее чем пятью процентами обыкновенных акций .....	132
8.1.5. Сведения о существенных сделках, совершенных эмитентом .....	152
8.1.6. Сведения о кредитных рейтингах эмитента .....	153
8.2. Сведения о каждой категории (типе) акций эмитента .....	154
8.3. Сведения о предыдущих выпусках эмиссионных ценных бумаг эмитента, за исключением акций эмитента .....	155
8.3.1. Сведения о выпусках, все ценные бумаги которых погашены .....	155
8.3.2. Сведения о выпусках, ценные бумаги которых не являются погашенными .....	155
8.4. Сведения о лице (лицах), предоставившем (предоставивших) обеспечение по облигациям эмитента с обеспечением, а также об обеспечении, предоставленном по облигациям эмитента с обеспечением .....	161
8.4.1. Дополнительные сведения об ипотечном покрытии по облигациям эмитента с ипотечным покрытием.....	162
8.4.2. Дополнительные сведения о залоговом обеспечении денежными требованиями по облигациям эмитента с заложенным обеспечением денежными требованиями .....	162
8.5. Сведения об организациях, осуществляющих учет прав на эмиссионные ценные бумаги эмитента .....	162
8.6. Сведения о законодательных актах, регулирующих вопросы импорта и экспорта капитала, которые могут повлиять на выплату дивидендов, процентов и других платежей нерезидентам.....	163
8.7. Сведения об объявленных (начисленных) и (или) о выплаченных дивидендах по акциям эмитента, а также о доходах по облигациям эмитента .....	164
8.7.1. Сведения об объявленных и выплаченных дивидендах по акциям эмитента .....	164
8.7.2. Сведения о начисленных и выплаченных доходах по облигациям эмитента .....	164
8.8. Иные сведения .....	175
8.9. Сведения о представляемых ценных бумагах и эмитенте представляемых ценных бумаг, право собственности на которые удостоверяется российскими депозитарными расписками .....	175
Приложение к ежеквартальному отчету .....	176
Аудиторское заключение к годовой бухгалтерской (финансовой) отчетности эмитента.....	176
Годовая сводная бухгалтерская (консолидированная финансовая) отчетность, составленная в соответствии с Международными стандартами финансовой отчетности либо иными, отличными от МСФО, международно признанными правилами.....	176



## Введение

Основания возникновения у эмитента обязанности осуществлять раскрытие информации в форме ежеквартального отчета

*В отношении ценных бумаг эмитента осуществлена регистрация проспекта ценных бумаг*

Настоящий ежеквартальный отчет содержит оценки и прогнозы уполномоченных органов управления эмитента касательно будущих событий и/или действий, перспектив развития отрасли экономики, в которой эмитент осуществляет основную деятельность, и результатов деятельности эмитента, в том числе планов эмитента, вероятности наступления определенных событий и совершения определенных действий. Инвесторы не должны полностью полагаться на оценки и прогнозы органов управления эмитента, так как фактические результаты деятельности эмитента в будущем могут отличаться от прогнозируемых результатов по многим причинам. Приобретение ценных бумаг эмитента связано с рисками, описанными в настоящем ежеквартальном отчете.

# **Раздел I. Сведения о банковских счетах, об аудиторе (аудиторской организации), оценщике и о финансовом консультанте эмитента, а также о лицах, подписавших ежеквартальный отчет**

## **1.1. Сведения о банковских счетах эмитента**

Сведения о кредитной организации

Полное фирменное наименование: *Публичное акционерное общество Банк «Финансовая Корпорация Открытие»*

Сокращенное фирменное наименование: *ПАО Банк «ФК Открытие»*

Место нахождения: *115114, г. Москва, ул. Летниковская, д.2, стр.4*

ИНН: *7706092528*

БИК: *044525985*

Номер счета: *4070281090000003947*

Корр. счет: *3010181030000000985*

Тип счета: *Расчетный в рублях*

Сведения о кредитной организации

Полное фирменное наименование: *"Газпромбанк" (Акционерное общество)*

Сокращенное фирменное наименование: *Банк ГПБ (АО)*

Место нахождения: *117420, г. Москва, ул. Наметкина, д. 16, корпус 1*

ИНН: *7744001497*

БИК: *044525823*

Номер счета: *4070281030000004684*

Корр. счет: *3010181020000000823*

Тип счета: *Расчетный в рублях*

Сведения о кредитной организации

Полное фирменное наименование: *"Газпромбанк" (Акционерное общество), Bank GPB OJSC - GAZPROMBANK, MOSCOW, RUSSIA*

Сокращенное фирменное наименование: *Банк ГПБ (АО)*

Место нахождения: *117420, г. Москва, ул. Наметкина, д. 16, корпус 1*

ИНН: *7744001497*

БИК: *044525823*

Номер счета: *4070284060000004684*

Корр. счет: *3010181020000000823*

Тип счета: *Расчетный в Долларах США*

Сведения о кредитной организации

Полное фирменное наименование: *"Газпромбанк" (Акционерное общество), Bank GPB OJSC - GAZPROMBANK, MOSCOW, RUSSIA*

Сокращенное фирменное наименование: *Банк ГПБ (АО)*

Место нахождения: *117420, г. Москва, ул. Наметкина, д. 16, корпус 1*

ИНН: *7744001497*

БИК: *044525823*

Номер счета: *4070297820000004684*

Корр. счет: *3010181020000000823*

Тип счета: *Расчетный в Евро*

Сведения о кредитной организации

Полное фирменное наименование: *Публичное акционерное общество «Промсвязьбанк»*

Сокращенное фирменное наименование: *ПАО "Промсвязьбанк"*

Место нахождения: *Российская Федерация, 109052, город Москва, улица Смирновская, дом 10, строение 22*

ИНН: 7744000912  
БИК: 044525555  
Номер счета: 40702810080260539101  
Корр. счет: 3010181040000000555  
Тип счета: *Расчетный в рублях*

Сведения о кредитной организации  
Полное фирменное наименование: *Открытое акционерное общество «Сбербанк России»*  
Сокращенное фирменное наименование: *ОАО «Сбербанк России»*  
Место нахождения: *Россия, 117997, город Москва, улица Вавилова, дом 19*  
ИНН: 7707083893  
БИК: 044525225  
Номер счета: 40702810100020008565  
Корр. счет: 3010181040000000225  
Тип счета: *Расчетный в рублях*

Сведения о кредитной организации  
Полное фирменное наименование: *ПУБЛИЧНОЕ АКЦИОНЕРНОЕ ОБЩЕСТВО «БАНК «САНКТ-ПЕТЕРБУРГ»*  
Сокращенное фирменное наименование: *ПАО «Банк «Санкт-Петербург»*  
Место нахождения: *Российская Федерация, 195112, г.Санкт-Петербург, Малоохтинский пр., д. 64, лит. А*  
ИНН: 7831000027  
БИК: 044585113  
Номер счета: 40502810777000002147  
Корр. счет: 3010181060000000113  
Тип счета: *Расчетный в рублях*

Сведения о кредитной организации  
Полное фирменное наименование: *Банк ВТБ (открытое акционерное общество)*  
Сокращенное фирменное наименование: *ОАО Банк ВТБ*  
Место нахождения: *Россия, 190000, город Санкт-Петербург, улица Морская Б., дом 29*  
ИНН: 7702070139  
БИК: 044525187  
Номер счета: 40701810600030000402  
Корр. счет: 3010181070000000187  
Тип счета: *Расчетный в рублях*

## **1.2. Сведения об аудитор (аудиторах) эмитента**

Указывается информация об аудитор (аудиторах), осуществляющем (осуществившем) независимую проверку бухгалтерской (финансовой) отчетности эмитента, а также консолидированной финансовой отчетности эмитента и (или) группы организаций, являющихся по отношению друг к другу контролирующим и подконтрольным лицами либо обязанных составлять такую отчетность по иным основаниям и в порядке, которые предусмотрены федеральными законами, если хотя бы одной из указанных организаций является эмитент (далее – сводная бухгалтерская (консолидированная финансовая) отчетность эмитента), входящей в состав ежеквартального отчета, на основании заключенного с ним договора, а также об аудитор (аудиторах), утвержденном (выбранном) для аудита годовой бухгалтерской (финансовой) отчетности эмитента, в том числе его консолидированной финансовой отчетности, за текущий и последний заверченный финансовый год.

Полное фирменное наименование: *Общество с ограниченной ответственностью "Эрнст энд Янг"*  
Сокращенное фирменное наименование: *ООО "Эрнст энд Янг"*  
Место нахождения: *115035, г. Москва, Садовническая набережная, д. 77, стр. 1*  
ИНН: 7709383532  
ОГРН: 1027739707203  
Телефон: +7 (495) 705-9700



Факс: +7 (495) 755-9701

Адрес электронной почты: [moscow@ru.eu.com](mailto:moscow@ru.eu.com)

Данные о членстве аудитора в саморегулируемых организациях аудиторов

Полное наименование: **Некоммерческое партнерство «Аудиторская Палата России»**

Место нахождения

**105120 Россия, город Москва, 3-ий Сыромятнинский переулок 3/9 стр. 3**

Дополнительная информация:

**ООО «Эрнст энд Янг» является членом Некоммерческого партнерства «Аудиторская Палата России» (НП АПР). ООО «Эрнст энд Янг» зарегистрировано в реестре аудиторов и аудиторских организаций НП АПР за номером 3028, а также включено в контрольный экземпляр реестра аудиторов и аудиторских организаций за основным регистрационным номером записи 10201017420**

Отчетный год (годы) из числа последних пяти завершенных финансовых лет и текущего финансового года, за который (за которые) аудитором проводилась (будет проводиться) независимая проверка годовой бухгалтерской (финансовой) отчетности эмитента

Бухгалтерская (финансовая) отчетность, Год	Консолидированная финансовая отчетность, Год
2011	2011
2013	2013
2014	2014

Описываются факторы, которые могут оказать влияние на независимость аудитора (аудиторской организации) от эмитента, в том числе указывается информация о наличии существенных интересов, связывающих аудитора (лиц, занимающих должности в органах управления и органах контроля за финансово-хозяйственной деятельностью аудиторской организации) с эмитентом (лицами, занимающими должности в органах управления и органах контроля за финансово-хозяйственной деятельностью эмитента)

**Факторов, которые могут оказать влияние на независимость аудитора (аудиторской организации) от эмитента, в том числе указывается информация о наличии существенных интересов, связывающих аудитора (лиц, занимающих должности в органах управления и органах контроля за финансово-хозяйственной деятельностью аудиторской организации) с эмитентом (лицами, занимающими должности в органах управления и органах контроля за финансово-хозяйственной деятельностью эмитента), нет**

Порядок выбора аудитора эмитента

Наличие процедуры тендера, связанного с выбором аудитора, и его основные условия:

**В соответствии с требованиями п.4 ст.5 Федерального закона от 30.12.2008 года № 307-ФЗ «Об аудиторской деятельности» и Федеральным законом от 21.07.2005 года № 94-ФЗ «О размещении заказов на поставки товаров, выполнение работ, оказание услуг для государственных и муниципальных нужд» для отбора аудиторской организации был проведен открытый конкурс на право заключения договора на оказание услуг по проведению обязательного аудита бухгалтерской отчетности открытого акционерного общества и аудита консолидированной финансовой отчетности Группы «РОСНАНО», подготовленной по Международным стандартам финансовой отчетности, за 2014 год.**

Процедура выдвижения кандидатуры аудитора для утверждения собранием акционеров (участников), в том числе орган управления, принимающий соответствующее решение:

**Решение об утверждении аудитора ОАО "РОСНАНО" для осуществления обязательного аудита бухгалтерской отчетности общества и аудита консолидированной бухгалтерской отчетности Группы "РОСНАНО", подготовленной по Международным стандартам финансовой отчетности, за 2014 год принято Распоряжением Росимущества от 30.06.2014 № 665-р. Решение об утверждении аудитора ОАО "РОСНАНО" для осуществления обязательного аудита бухгалтерской отчетности общества и аудита консолидированной бухгалтерской отчетности Группы "РОСНАНО", подготовленной по Международным стандартам**

*финансовой отчетности, за 2015 год еще не принято.*

Указывается информация о работах, проводимых аудитором в рамках специальных аудиторских заданий:

*Работы в рамках специальных аудиторских заданий не проводились*

Описывается порядок определения размера вознаграждения аудитора (аудиторской организации), указывается фактический размер вознаграждения, выплаченного эмитентом аудитору (аудиторской организации) по итогам последнего завершенного отчетного года, за который аудитором (аудиторской организацией) проводилась независимая проверка годовой бухгалтерской (финансовой) отчетности и (или) годовой консолидированной финансовой отчетности эмитента:

*В соответствии с требованиями подпункта 10) пункта 1 статьи 65 Федерального закона № 208-ФЗ от 26 декабря 1995 года "Об акционерных обществах" размер оплаты услуг аудитора определяется Советом Директоров ОАО "РОСНАНО".*

*Решение об определении размера оплаты услуг аудитора по обязательному аудиту бухгалтерской отчетности ОАО "РОСНАНО" и аудиту консолидированной финансовой отчетности Группы "РОСНАНО" было принято на заседании Совета Директоров ОАО "РОСНАНО" 02 сентября 2014г. (протокол № 19 от 03 сентября 2014 года).*

*Фактический размер вознаграждения, выплаченного аудитору по итогам 2014 завершенного финансового года 2 556 103,56 рублей.*

Приводится информация о наличии отсроченных и просроченных платежей за оказанные аудитором услуги:

*Отсроченные и просроченные платежи за оказанные аудитором услуги отсутствуют*

### 1.3. Сведения об оценщике (оценщиках) эмитента

*Оценщики по основаниям, перечисленным в настоящем пункте, в течение 12 месяцев до даты окончания отчетного квартала не привлекались*

### 1.4. Сведения о консультантах эмитента

*Финансовые консультанты по основаниям, перечисленным в настоящем пункте, в течение 12 месяцев до даты окончания отчетного квартала не привлекались*

### 1.5. Сведения о лицах, подписавших ежеквартальный отчет

ФИО: *Сергеева Елена Владимировна*

Год рождения: *1962*

Сведения об основном месте работы:

Организация: *Общество с ограниченной ответственностью "Управляющая компания "РОСНАНО"*

Должность: *Главный бухгалтер*

## Раздел II. Основная информация о финансово-экономическом состоянии эмитента

### 2.1. Показатели финансово-экономической деятельности эмитента

Динамика показателей, характеризующих финансово-экономическую деятельность эмитента, рассчитанных на основе данных бухгалтерской (финансовой) отчетности

Стандарт (правила), в соответствии с которыми составлена бухгалтерская (финансовая) отчетность, на основании которой рассчитаны показатели: *РСБУ*

Единица измерения для расчета показателя производительности труда: *тыс. руб./чел.*

Наименование показателя	2014, 3 мес.	2015, 3 мес.
Производительность труда	7 698.7	1 414 133.5
Отношение размера задолженности к собственному капиталу	2.12	2.97

Отношение размера долгосрочной задолженности к сумме долгосрочной задолженности и собственного капитала	0.65	0.72
Степень покрытия долгов текущими доходами (прибылью)	-12.9	25.11
Уровень просроченной задолженности, %	0	0

Наименование показателя	2013	2014
Производительность труда	39 998.39	170 360.43
Отношение размера задолженности к собственному капиталу	2.06	2.93
Отношение размера долгосрочной задолженности к сумме долгосрочной задолженности и собственного капитала	0.66	0.71
Степень покрытия долгов текущими доходами (прибылью)	0.79	-1.01
Уровень просроченной задолженности, %	0	0

Анализ финансово-экономической деятельности эмитента на основе экономического анализа динамики приведенных показателей:

*Показатель производительности труда, рассчитанный по рекомендованной методике как отношение выручки за период к средней численности работников, вырос на 18268 % и составил за 3 месяца 2015 года 1 414 133,5 тыс. руб./чел. против 7 698,7 тыс. руб./чел за аналогичный период 2014 года. За 2014 год по сравнению с 2013 годом этот показатель вырос на 353 % с 39 998,4 тыс. руб./чел. до 170 360,4 тыс. руб./чел. Анализ показателя производительности труда, рассчитанного по рекомендованной методике, искажается из-за того, что при передаче полномочий единоличного исполнительного органа Эмитента управляющей организации ООО «УК «РОСНАНО» большинство сотрудников Эмитента в 1-м квартале 2014 года перевелись на работу в управляющую организацию, что приводит к снижению численности у Эмитента. Кроме того, использование для анализа финансово-экономической деятельности Эмитента показателя производительности труда за 3 месяца применительно к Эмитенту может не отражать действительных результатов работы. Основным источником выручки Эмитента являются доходы, получаемые от превышения цены выхода ОАО «РОСНАНО» над ценой входа в капитал портфельных компаний, при этом выход из портфельной компании может обеспечить выручку в одном из периодов в течение года в зависимости от рыночной конъюнктуры, наличия инвесторов, сезонных факторов и пр., значительно повлияв на показатель производительности труда за отчетный период, что не будет означать объективного снижения производительности труда в периоде, в котором выходов из проектов не произойдет.*

*Показатель отношения размера задолженности к собственному капиталу вырос на 40 % до уровня 2,97 на 31.03.2015 по сравнению с аналогичным периодом прошлого года и на 42,5 % до уровня 2,93 на 31.12.2014 по сравнению с уровнем 2,06 на 31.12.2013.*

*Рост показателя обусловлен главным образом снижением собственного капитала до 44 млрд. руб. на 31.12.2014 и до 43,6 млрд. руб. на 31.03.2015 по сравнению с уровнем 58,6 млрд. руб. на 31.12.2013 и 57,4 млрд. руб. на 31.03.2014 за счет чистого убытка в 2014 году (14,57 млрд. руб.) и в 1 квартале 2015 года (0,36 млрд. руб.). Сумма чистого убытка 2014 года ОАО «РОСНАНО» главным образом обусловлена резервами, сформированными в 2014 году под обесценение финансовых вложений Эмитента в размере 14 млрд. рублей. Резерв формируется при обнаружении признаков обесценения финансовых вложений в разрезе каждого проинвестированного проекта. Впоследствии, при улучшении рыночной ситуации, резерв может быть восстановлен. В целом показатель отношения размера задолженности к собственному капиталу отражает эффективное соотношение собственных и заемных средств Эмитента.*

*Показатель отношения размера долгосрочной задолженности к сумме долгосрочной задолженности и собственного капитала вырос по сравнению с соответствующими периодами прошлого года на 8,8% и 10,3% соответственно и составил 0,71 на 31.12.2014 и 0,72 на 31.03.2015, что отражает умеренный уровень долгосрочной задолженности Эмитента. При этом долгосрочные обязательства равномерно распределены по срокам погашения.*

*Степень покрытия долгов текущими доходами (прибылью) изменилась от 0,79 на 31.12.2013 до -1,01 на 31.12.2014 и от -12,9 на 31.03.2014 до 25,11 на 31.03.2015. Рассчитанные по рекомендованной методике показатели не позволяют получить полную картину о степени покрытия долгов, т.к. не учитывают значительные финансовые вложения Эмитента в виде*

*краткосрочных банковских депозитов. Краткосрочные депозиты Эмитента размещены на сроки, соответствующие срокам исполнения Эмитентом своих обязательств и полностью перекрывают по суммам обязательства, срок исполнения которых может наступить. Таким образом, можно говорить о полном покрытии текущих обязательств Эмитента денежными средствами и их эквивалентами в виде краткосрочных банковских депозитов.*

*По итогам 2014 года и 3 месяцев 2015 года просроченная кредиторская задолженность у Эмитента отсутствовала.*

## 2.2. Рыночная капитализация эмитента

Не указывается эмитентами, обыкновенные именные акции которых не допущены к обращению организатором торговли

## 2.3. Обязательства эмитента

### 2.3.1. Заемные средства и кредиторская задолженность

На 31.12.2014 г.

Структура заемных средств

Единица измерения: *тыс. руб.*

Наименование показателя	Значение показателя
Долгосрочные заемные средства	110 188 631
в том числе:	
кредиты	57 188 631
займы, за исключением облигационных	0
облигационные займы	53 000 000
Краткосрочные заемные средства	18 527 969
в том числе:	
кредиты	18 053 589
займы, за исключением облигационных	0
облигационные займы	474 380
Общий размер просроченной задолженности по заемным средствам	0
в том числе:	
по кредитам	0
по займам, за исключением облигационных	0
по облигационным займам	0

Структура кредиторской задолженности

Единица измерения: *тыс. руб.*

Наименование показателя	Значение показателя
Общий размер кредиторской задолженности	348 501
из нее просроченная	0
в том числе	
перед бюджетом и государственными внебюджетными фондами	5 181
из нее просроченная	0
перед поставщиками и подрядчиками	105 552
из нее просроченная	0
перед персоналом организации	11
из нее просроченная	0
прочая	237 757

**Просроченная кредиторская задолженность отсутствует**

Кредиторы, на долю которых приходится не менее 10 процентов от общей суммы кредиторской задолженности или не менее 10 процентов от общего размера заемных (долгосрочных и краткосрочных) средств:

Полное фирменное наименование: **Фонд инфраструктурных и образовательных программ**

Сокращенное фирменное наименование: **Фонд инфраструктурных и образовательных программ**

Место нахождения: **117036, Москва г, 60-летия Октября пр-кт, дом № 10А**

ИНН: **7728116275**

ОГРН: **1107799030118**

Сумма задолженности: **217 000 тыс. руб.**

Размер и условия просроченной задолженности (процентная ставка, штрафные санкции, пени):  
**просроченная кредиторская задолженность отсутствует**

Кредитор является аффилированным лицом эмитента: **Нет**

Полное фирменное наименование: **Общество с ограниченной ответственностью «Управляющая компания «РОСНАНО»**

Сокращенное фирменное наименование: **ООО «УК«РОСНАНО»**

Место нахождения: **117036, Москва г, 60-летия Октября пр-кт, дом № 10А**

ИНН: **7728864753**

ОГРН: **5137746180743**

Сумма задолженности: **90 349 тыс. руб.**

Размер и условия просроченной задолженности (процентная ставка, штрафные санкции, пени):  
**просроченная кредиторская задолженность отсутствует**

Кредитор является аффилированным лицом эмитента: **Да**

Доля эмитента в уставном капитале коммерческой организации: **99%**

Доля участия лица в уставном капитале эмитента: **%**

Доля принадлежащих лицу обыкновенных акций эмитента: **%**

На 31.03.2015 г.

Структура заемных средств

Единица измерения: **тыс. руб.**

Наименование показателя	Значение показателя
Долгосрочные заемные средства	112 988 131
в том числе:	
кредиты	59 988 131
займы, за исключением облигационных	
облигационные займы	53 000 000
Краткосрочные заемные средства	16 069 887
в том числе:	
кредиты	14 373 157
займы, за исключением облигационных	
облигационные займы	1 696 730
Общий размер просроченной задолженности по заемным средствам	0
в том числе:	
по кредитам	
по займам, за исключением облигационных	

Структура кредиторской задолженности

Единица измерения: *тыс. руб.*

Наименование показателя	Значение показателя
Общий размер кредиторской задолженности	388 621
из нее просроченная	
в том числе	
перед бюджетом и государственными внебюджетными фондами	3 386
из нее просроченная	
перед поставщиками и подрядчиками	152 978
из нее просроченная	
перед персоналом организации	17
из нее просроченная	
прочая	232 240
из нее просроченная	

***Просроченная кредиторская задолженность отсутствует***

Кредиторы, на долю которых приходится не менее 10 процентов от общей суммы кредиторской задолженности или не менее 10 процентов от общего размера заемных (долгосрочных и краткосрочных) средств:

Полное фирменное наименование: ***Фонд инфраструктурных образовательных программ***

Сокращенное фирменное наименование: ***ФИОП***

Место нахождения: ***117036, Москва г, 60-летия Октября пр-кт, дом № 10А***

ИНН: ***7728116275***

ОГРН: ***1107799030118***

Сумма задолженности: ***217 000***

***тыс. руб.***

Размер и условия просроченной задолженности (процентная ставка, штрафные санкции, пени):  
***просроченная кредиторская задолженность отсутствует***

Кредитор является аффилированным лицом эмитента: ***Нет***

Полное фирменное наименование: ***Общество с ограниченной ответственностью «Управляющая компания «РОСНАНО»***

Сокращенное фирменное наименование: ***ООО «УК«РОСНАНО»***

Место нахождения: ***117036, Москва г, 60-летия Октября пр-кт, дом № 10А***

ИНН: ***7728864753***

ОГРН: ***5137746180743***

Сумма задолженности: ***136 903***

***тыс. руб.***

Размер и условия просроченной задолженности (процентная ставка, штрафные санкции, пени):  
***просроченная кредиторская задолженность отсутствует***

Кредитор является аффилированным лицом эмитента: ***Да***

Доля эмитента в уставном капитале коммерческой организации: ***99%***

Доля участия лица в уставном капитале эмитента: ***%***

Доля принадлежащих лицу обыкновенных акций эмитента: ***%***

**2.3.2. Кредитная история эмитента**

Описывается исполнение эмитентом обязательств по действовавшим в течение последнего завершеного отчетного года и текущего года кредитным договорам и (или) договорам займа, в том

числе заключенным путем выпуска и продажи облигаций, сумма основного долга по которым составляла пять и более процентов балансовой стоимости активов эмитента на дату окончания последнего завершеного отчетного периода, состоящего из 3, 6, 9 или 12 месяцев, предшествовавшего заключению соответствующего договора, а также иным кредитным договорам и (или) договорам займа, которые эмитент считает для себя существенными.

<b>Вид и идентификационные признаки обязательства</b>	
<b>1. Кредитное обязательство,</b>	
<b>Условия обязательства и сведения о его исполнении</b>	
Наименование и место нахождения или фамилия, имя, отчество кредитора (займодавца)	Открытое акционерное общество «Банк «Санкт-Петербург», 191167, г. Санкт-Петербург, Невский пр., 178 лит. А
Сумма основного долга на момент возникновения обязательства, RUR	5 000 000 000 RUR X 1
Сумма основного долга на дату окончания отчетного квартала, RUR	5 000 000 000 RUR X 1
Срок кредита (займа), (лет)	5
Средний размер процентов по кредиту займу, % годовых	9,65 (Приводится средневзвешенный по сумме основного долга на каждый день размер процентов за срок пользования кредитом до окончания отчетного квартала. Плавающая процентная ставка определяется как действующая ставка рефинансирования Банка России + 1,5 процентных пункта годовых в течение всего срока действия договора.)
Количество процентных (купонных) периодов	66 (со дня заключения кредитного договора)
Наличие просрочек при выплате процентов по кредиту (займу), а в случае их наличия – общее число указанных просрочек и их размер в днях	Нет
Плановый срок (дата) погашения кредита (займа)	22.09.2015
Фактический срок (дата) погашения кредита (займа)	действующий
Иные сведения об обязательстве, указываемые эмитентом по собственному усмотрению	Обязательства из кредитного договора № 7700-10-0041 от 22.09.2010 года

<b>Вид и идентификационные признаки обязательства</b>	
<b>2. Кредитное обязательство,</b>	
<b>Условия обязательства и сведения о его исполнении</b>	
Наименование и место нахождения или фамилия, имя, отчество кредитора (займодавца)	Открытое акционерное общество "Сбербанк России", 117997, г. Москва, ул. Вавилова, д.19
Сумма основного долга на момент возникновения обязательства, RUR	5 000 000 000 RUR X 1
Сумма основного долга на дату окончания отчетного квартала, RUR	3 333 333 333,32 RUR X 1
Срок кредита (займа), (лет)	7
Средний размер процентов по кредиту займу, % годовых	9,36 %
Количество процентных (купонных) периодов	29 (со дня заключения кредитного договора)
Наличие просрочек при выплате процентов по кредиту (займу), а в случае их наличия – общее число указанных просрочек и их размер в днях	Нет
Плановый срок (дата) погашения кредита	24.10.2017

(займа)	
Фактический срок (дата) погашения кредита (займа)	действующий
Иные сведения об обязательстве, указываемые эмитентом по собственному усмотрению	Обязательства из кредитного договора № 5356 от 25.10.2010 года

<b>Вид и идентификационные признаки обязательства</b>	
<b>3. Кредитное обязательство,</b>	
<b>Условия обязательства и сведения о его исполнении</b>	
Наименование и место нахождения или фамилия, имя, отчество кредитора (займодавца)	Открытое акционерное общество "Сбербанк России", 117997, г. Москва, ул. Вавилова, д.19
Сумма основного долга на момент возникновения обязательства, RUR	10 000 000 000 RUR X 1
Сумма основного долга на дату окончания отчетного квартала, RUR	5 714 285 714,29 RUR X 1
Срок кредита (займа), (лет)	6
Средний размер процентов по кредиту займу, % годовых	9,36
Количество процентных (купонных) периодов	25 (со дня заключения кредитного договора)
Наличие просрочек при выплате процентов по кредиту (займу), а в случае их наличия – общее число указанных просрочек и их размер в днях	Нет
Планный срок (дата) погашения кредита (займа)	24.10.2016
Фактический срок (дата) погашения кредита (займа)	действующий
Иные сведения об обязательстве, указываемые эмитентом по собственному усмотрению	Обязательства из кредитного договора № 5313 от 25.10.2010 года

<b>Вид и идентификационные признаки обязательства</b>	
<b>4. Кредитное обязательство,</b>	
<b>Условия обязательства и сведения о его исполнении</b>	
Наименование и место нахождения или фамилия, имя, отчество кредитора (займодавца)	Открытое акционерное общество "Сбербанк России", 117997, г. Москва, ул. Вавилова, д.19
Сумма основного долга на момент возникновения обязательства, RUR	9 000 000 000 RUR X 1
Сумма основного долга на дату окончания отчетного квартала, RUR	7 000 000 000 RUR X 1
Срок кредита (займа), (лет)	7
Средний размер процентов по кредиту займу, % годовых	8,67
Количество процентных (купонных) периодов	29 (со дня заключения кредитного договора)
Наличие просрочек при выплате процентов по кредиту (займу), а в случае их наличия – общее число указанных просрочек и их размер в днях	Нет
Планный срок (дата) погашения кредита (займа)	21.08.2018
Фактический срок (дата) погашения	действующий



кредита (займа)	
Иные сведения об обязательстве, указываемые эмитентом по собственному усмотрению	Обязательства из кредитного договора № 5418 от 22.08.2011 года

<b>Вид и идентификационные признаки обязательства</b>	
<b>5. Кредитное обязательство,</b>	
<b>Условия обязательства и сведения о его исполнении</b>	
Наименование и место нахождения или фамилия, имя, отчество кредитора (займодавца)	Открытое акционерное общество "Сбербанк России", 117997, г. Москва, ул. Вавилова, д.19
Сумма основного долга на момент возникновения обязательства, RUR	10 000 000 000 RUR X 1
Сумма основного долга на дату окончания отчетного квартала, RUR	8 181 818 181,82 RUR X 1
Срок кредита (займа), (лет)	8
Средний размер процентов по кредиту займу, % годовых	8,84
Количество процентных (купонных) периодов	33 (со дня заключения кредитного договора)
Наличие просрочек при выплате процентов по кредиту (займу), а в случае их наличия – общее число указанных просрочек и их размер в днях	Нет
Плановый срок (дата) погашения кредита (займа)	21.08.2019
Фактический срок (дата) погашения кредита (займа)	действующий
Иные сведения об обязательстве, указываемые эмитентом по собственному усмотрению	Обязательства из кредитного договора № 5436 от 22.08.2011 года

<b>Вид и идентификационные признаки обязательства</b>	
<b>6. Кредитное обязательство,</b>	
<b>Условия обязательства и сведения о его исполнении</b>	
Наименование и место нахождения или фамилия, имя, отчество кредитора (займодавца)	Открытое акционерное общество "Сбербанк России", 117997, г. Москва, ул. Вавилова, д.19
Сумма основного долга на момент возникновения обязательства, RUR	13 000 000 000 RUR X 1
Сумма основного долга на дату окончания отчетного квартала, RUR	12 000 000 000 RUR X 1
Срок кредита (займа), (лет)	9
Средний размер процентов по кредиту займу, % годовых	11,09 (Приводится средневзвешенный по сумме основного долга на каждый день размер процентов за срок пользования кредитом до окончания отчетного квартала. С даты заключения договора об открытии невозобновляемой кредитной линии № 5533 от 29.03.2012 года процентная ставка по кредиту составляла 11,49% годовых. С даты подписания дополнительного соглашения №3 от 23.10.2013 к указанному договору процентная ставка по кредиту снижена до 10,98% годовых.)
Количество процентных (купонных) периодов	37 (со дня заключения договора об открытии невозобновляемой кредитной линии)
Наличие просрочек при выплате процентов по кредиту (займу), а в случае их наличия – общее число указанных	Нет

просрочек и их размер в днях	
Планный срок (дата) погашения кредита (займа)	28.03.2021
Фактический срок (дата) погашения кредита (займа)	действующий
Иные сведения об обязательстве, указываемые эмитентом по собственному усмотрению	Обязательства из договора об открытии невозобновляемой кредитной линии № 5533 от 29.03.2012 года.

<b>Вид и идентификационные признаки обязательства</b>	
<b>7. Кредитное обязательство,</b>	
<b>Условия обязательства и сведения о его исполнении</b>	
Наименование и место нахождения или фамилия, имя, отчество кредитора (займодавца)	Открытое акционерное общество "Сбербанк России", 117997, г. Москва, ул. Вавилова, д.19
Сумма основного долга на момент возникновения обязательства, RUR	10 000 000 000 RUR X 1
Сумма основного долга на дату окончания отчетного квартала, RUR	9 230 769 230,77 RUR X 1
Срок кредита (займа), (лет)	9
Средний размер процентов по кредиту займу, % годовых	11,24 (Приводится средневзвешенный по сумме основного долга на каждый день размер процентов за срок пользования кредитом до окончания отчетного квартала. С даты заключения договора об открытии невозобновляемой кредитной линии № 5526 от 29.03.2012 года процентная ставка по кредиту составляла 11,49% годовых. С даты подписания дополнительного соглашения №3 от 23.10.2013 к указанному договору процентная ставка по кредиту снижена до 10,98% годовых.)
Количество процентных (купонных) периодов	37 (со дня заключения договора об открытии невозобновляемой кредитной линии)
Наличие просрочек при выплате процентов по кредиту (займу), а в случае их наличия – общее число указанных просрочек и их размер в днях	Нет
Планный срок (дата) погашения кредита (займа)	28.03.2021
Фактический срок (дата) погашения кредита (займа)	действующий
Иные сведения об обязательстве, указываемые эмитентом по собственному усмотрению	Обязательства из договора невозобновляемой кредитной линии № 5526 от 29.03.2012 года.

<b>Вид и идентификационные признаки обязательства</b>	
<b>8. Кредитное обязательство,</b>	
<b>Условия обязательства и сведения о его исполнении</b>	
Наименование и место нахождения или фамилия, имя, отчество кредитора (займодавца)	Открытое акционерное общество "Сбербанк России", 117997, г. Москва, ул. Вавилова, д.19
Сумма основного долга на момент возникновения обязательства, RUR	10 000 000 000 RUR X 1
Сумма основного долга на дату окончания отчетного квартала, RUR	10 000 000 000 RUR X 1 RUR X 1
Срок кредита (займа), (лет)	9
Средний размер процентов по кредиту займу, % годовых	9,5
Количество процентных (купонных)	37 (со дня заключения договора об открытии

периодов	невозобновляемой кредитной линии)
Наличие просрочек при выплате процентов по кредиту (займу), а в случае их наличия – общее число указанных просрочек и их размер в днях	Нет
Плановый срок (дата) погашения кредита (займа)	09.09.2022
Фактический срок (дата) погашения кредита (займа)	действующий
Иные сведения об обязательстве, указываемые эмитентом по собственному усмотрению	Обязательства из договора об открытии невозобновляемой кредитной линии № 5646 от 10.09.2013 года.

<b>Вид и идентификационные признаки обязательства</b>	
<b>9. Кредитное обязательство,</b>	
<b>Условия обязательства и сведения о его исполнении</b>	
Наименование и место нахождения или фамилия, имя, отчество кредитора (займодавца)	Открытое акционерное общество "Сбербанк России", 117997, г. Москва, ул. Вавилова, д.19
Сумма основного долга на момент возникновения обязательства, RUR	5 000 000 000 RUR X 1
Сумма основного долга на дату окончания отчетного квартала, RUR	5 000 000 000 RUR X 1 RUR X 1
Срок кредита (займа), (лет)	9
Средний размер процентов по кредиту займу, % годовых	9,5
Количество процентных (купонных) периодов	37 (со дня заключения договора об открытии невозобновляемой кредитной линии)
Наличие просрочек при выплате процентов по кредиту (займу), а в случае их наличия – общее число указанных просрочек и их размер в днях	Нет
Плановый срок (дата) погашения кредита (займа)	09.09.2022
Фактический срок (дата) погашения кредита (займа)	действующий
Иные сведения об обязательстве, указываемые эмитентом по собственному усмотрению	Обязательства из договора об открытии невозобновляемой кредитной линии № 5670 от 10.09.2013 года.

<b>Вид и идентификационные признаки обязательства</b>	
<b>10. Кредитное обязательство,</b>	
<b>Условия обязательства и сведения о его исполнении</b>	
Наименование и место нахождения или фамилия, имя, отчество кредитора (займодавца)	Открытое акционерное общество "Сбербанк России", 117997, г. Москва, ул. Вавилова, д.19
Сумма основного долга на момент возникновения обязательства, RUR	18 000 000 000 RUR X 1
Сумма основного долга на дату окончания отчетного квартала, RUR	2 799 500 000 RUR X 1
Срок кредита (займа), (лет)	9
Средний размер процентов по кредиту займу, % годовых	12,17
Количество процентных (купонных) периодов	37 (со дня заключения договора об открытии невозобновляемой кредитной линии)
Наличие просрочек при выплате	Нет

процентов по кредиту (займу), а в случае их наличия – общее число указанных просрочек и их размер в днях	
Планный срок (дата) погашения кредита (займа)	
Фактический срок (дата) погашения кредита (займа)	
Иные сведения об обязательстве, указываемые эмитентом по собственному усмотрению	Обязательства из договора об открытии невозобновляемой кредитной линии № 5762 от 30.09.2014 года. Кредитная линия на дату отчета выбрана не полностью.

<b>Вид и идентификационные признаки обязательства</b>	
<b>11. Облигационный заем, Обязательства по облигациям серии 01 (государственный регистрационный номер выпуска облигаций 4-01-55477-Е) перед владельцами облигаций серии 01 (физическими и юридическими лицами)</b>	
<b>Условия обязательства и сведения о его исполнении</b>	
Наименование и место нахождения или фамилия, имя, отчество кредитора (займодавца)	Приобретатели ценных бумаг выпуска,
Сумма основного долга на момент возникновения обязательства, RUR	8 000 000 000 RUR X 1
Сумма основного долга на дату окончания отчетного квартала, RUR	8 000 000 000 RUR X 1
Срок кредита (займа), (дней)	2548
Средний размер процентов по кредиту займу, % годовых	8.90% (размер процентных ставок с 1 по 14 купоны установлен Эмитентом в размере 8,90% годовых)
Количество процентных (купонных) периодов	14
Наличие просрочек при выплате процентов по кредиту (займу), а в случае их наличия – общее число указанных просрочек и их размер в днях	Нет
Планный срок (дата) погашения кредита (займа)	20.12.2017
Фактический срок (дата) погашения кредита (займа)	действующий
Иные сведения об обязательстве, указываемые эмитентом по собственному усмотрению	29.06.2011 года Эмитент выплатил первый купонный доход в размере 355 040 000,00 рубля; 28.12.2011 года Эмитент выплатил второй купонный доход в размере 355 040 000,00 рубля; 27.06.2012 года Эмитент выплатил третий купонный доход в размере 355 040 000,00 рубля; 26.12.2012 года Эмитент выплатил четвертый купонный доход в размере: 355 040 000,00 рубля; 26.06.2013 года Эмитент выплатил пятый купонный доход в размере: 355 040 000,00 рубля; 25.12.2013 года Эмитент выплатил шестой купонный доход в размере: 355 040 000,00 рубля; 25.06.2014 года Эмитент выплатил седьмой купонный доход в размере: 355 040 000,00 рубля. 24.12.2014 года Эмитент выплатил восьмой купонный доход в размере: 355 040 000,00 рубля.

<b>Вид и идентификационные признаки обязательства</b>	
<b>12. Облигационный заем, Обязательства по облигациям серии 02 (государственный регистрационный номер выпуска облигаций 4-02-55477-Е) перед владельцами облигаций серии 02 (физическими и юридическими лицами)</b>	
<b>Условия обязательства и сведения о его исполнении</b>	

Наименование и место нахождения или фамилия, имя, отчество кредитора (займодавца)	Приобретатели ценных бумаг выпуска,
Сумма основного долга на момент возникновения обязательства, RUR	10 000 000 000 RUR X 1
Сумма основного долга на дату окончания отчетного квартала, RUR	10 000 000 000 RUR X 1
Срок кредита (займа), (дней)	2548
Средний размер процентов по кредиту займу, % годовых	8.90% (размер процентных ставок с 1 по 14 купоны установлен Эмитентом в размере 8,90% годовых)
Количество процентных (купонных) периодов	14
Наличие просрочек при выплате процентов по кредиту (займу), а в случае их наличия – общее число указанных просрочек и их размер в днях	Нет
Плановый срок (дата) погашения кредита (займа)	20.12.2017
Фактический срок (дата) погашения кредита (займа)	действующий
Иные сведения об обязательстве, указываемые эмитентом по собственному усмотрению	29.06.2011 года Эмитент выплатил первый купонный доход в размере 443 800 000,00 рубля; 28.12.2011 года Эмитент выплатил второй купонный доход в размере 443 800 000,00 рубля; 27.06.2012 года Эмитент выплатил третий купонный доход в размере 443 800 000,00 рубля; 26.12.2012 года Эмитент выплатил четвертый купонный доход в размере 443 800 000,00 рубля; 26.06.2013 года Эмитент выплатил пятый купонный доход в размере 443 800 000,00 рубля; 25.12.2013 года Эмитент выплатил шестой купонный доход в размере 443 800 000,00 рубля; 25.06.2014 года Эмитент выплатил седьмой купонный доход в размере 443 800 000,00 рубля. 24.12.2014 года Эмитент выплатил восьмой купонный доход в размере 443 800 000,00 рубля.

<b>Вид и идентификационные признаки обязательства</b>	
<b>13. Облигационный заем, Обязательства по облигациям серии 03 (государственный регистрационный номер выпуска облигаций 4-03-55477-Е) перед владельцами облигаций серии 03 (физическими и юридическими лицами)</b>	
<b>Условия обязательства и сведения о его исполнении</b>	
Наименование и место нахождения или фамилия, имя, отчество кредитора (займодавца)	Приобретатели ценных бумаг выпуска,
Сумма основного долга на момент возникновения обязательства, RUR	15 000 000 000 RUR X 1
Сумма основного долга на дату окончания отчетного квартала, RUR	15 000 000 000 RUR X 1
Срок кредита (займа), (дней)	2548
Средний размер процентов по кредиту займу, % годовых	8.90% (размер процентных ставок с 1 по 14 купоны установлен Эмитентом в размере 8,90% годовых)
Количество процентных (купонных) периодов	14
Наличие просрочек при выплате процентов по кредиту (займу), а в случае их наличия – общее число указанных просрочек и их размер в днях	Нет
Плановый срок (дата) погашения кредита	20.12.2017

(займа)	
Фактический срок (дата) погашения кредита (займа)	действующий
Иные сведения об обязательстве, указываемые эмитентом по собственному усмотрению	29.06.2011 года Эмитент выплатил первый купонный доход в размере 665 700 000,00 рубля; 28.12.2011 года Эмитент выплатил второй купонный доход в размере 665 700 000,00 рубля; 27.06.2012 года Эмитент выплатил третий купонный доход в размере 665 700 000,00 рубля; 26.12.2012 года Эмитент выплатил четвертый купонный доход в размере 665 700 000,00 рубля; 26.06.2013 года Эмитент выплатил пятый купонный доход в размере 665 700 000,00 рубля; 25.12.2013 года Эмитент выплатил шестой купонный доход в размере 665 700 000,00 рубля. 25.06.2014 года Эмитент выплатил седьмой купонный доход в размере 665 700 000,00 рубля. 24.12.2014 года Эмитент выплатил восьмой купонный доход в размере 665 700 000,00 рубля.

<b>Вид и идентификационные признаки обязательства</b>	
<b>14. Облигационный заем, Обязательства по облигациям серии 04 (государственный регистрационный номер выпуска облигаций 4-04-55477-Е) перед владельцами облигаций серии 04 (физическими и юридическими лицами)</b>	
<b>Условия обязательства и сведения о его исполнении</b>	
Наименование и место нахождения или фамилия, имя, отчество кредитора (займодавца)	Приобретатели ценных бумаг выпуска,
Сумма основного долга на момент возникновения обязательства, RUR	10 000 000 000 RUR X 1
Сумма основного долга на дату окончания отчетного квартала, RUR	10 000 000 000 RUR X 1
Срок кредита (займа), (дней)	2548
Средний размер процентов по кредиту займу, % годовых	1 купон – процентная ставка 8,60% годовых; 2 купон – процентная ставка 8,40% годовых; 3 купон – процентная ставка 9,80% годовых; 4 купон – процентная ставка 9,00% годовых; 5 купон – процентная ставка 8,70% годовых; 6 купон – процентная ставка 10,10% годовых; 7 купон - процентная ставка 19,20% годовых. На дату окончания отчетного квартала процентные ставки по 8-14 купонам не определены. Плавающая процентная ставка по купонам определяется как ИПЦ (индекс потребительских цен) г/г – 100 процентных пунктов + 2,5 процентных пункта годовых. Средний размер процентов за семь купонных периодов – 10,54 % годовых.
Количество процентных (купонных) периодов	14
Наличие просрочек при выплате процентов по кредиту (займу), а в случае их наличия – общее число указанных просрочек и их размер в днях	Нет
Плановый срок (дата) погашения кредита (займа)	10.04.2019
Фактический срок (дата) погашения кредита (займа)	действующий
Иные сведения об обязательстве, указываемые эмитентом по собственному усмотрению	17.10.2012 года Эмитент выплатил первый купонный доход в размере 428 800 000,00 рубля; 17.04.2013 года Эмитент выплатил второй купонный доход в размере 418 800 000,00 рубля; 16.10.2013 года Эмитент выплатил третий купонный доход в размере 488 700 000,00 рубля. 16.04.2014 года Эмитент выплатил четвертый купонный доход

	в размере 448 800 000,00 рубля. 15.10.2014 года Эмитент выплатил пятый купонный доход в размере 433 800 000,00 рубля.
--	--

<b>Вид и идентификационные признаки обязательства</b>	
<b>15. Облигационный заем, Обязательства по облигациям серии 05 (государственный регистрационный номер выпуска облигаций 4-05-55477-Е) перед владельцами облигаций серии 05 (физическими и юридическими лицами)</b>	
<b>Условия обязательства и сведения о его исполнении</b>	
Наименование и место нахождения или фамилия, имя, отчество кредитора (займодавца)	Приобретатели ценных бумаг выпуска,
Сумма основного долга на момент возникновения обязательства, RUR	10 000 000 000 RUR X 1
Сумма основного долга на дату окончания отчетного квартала, RUR	10 000 000 000 RUR X 1
Срок кредита (займа), (дней)	2548
Средний размер процентов по кредиту займу, % годовых	1 купон – процентная ставка 8,60% годовых; 2 купон – процентная ставка 8,40% годовых; 3 купон – процентная ставка 9,80% годовых; 4 купон – процентная ставка 9,00% годовых; 5 купон – процентная ставка 8,70% годовых; 6 купон – процентная ставка 10,10% годовых; 7 купон - процентная ставка 19,20% годовых. На дату окончания отчетного квартала процентные ставки по 8-14 купонам не определены. Плавающая процентная ставка по купонам определяется как ИПЦ (индекс потребительских цен) г/г – 100 процентных пунктов + 2,5 процентных пункта годовых. Средний размер процентов за семь купонных периодов – 10,54 % годовых.
Количество процентных (купонных) периодов	14
Наличие просрочек при выплате процентов по кредиту (займу), а в случае их наличия – общее число указанных просрочек и их размер в днях	Нет
Плановый срок (дата) погашения кредита (займа)	10.04.2019
Фактический срок (дата) погашения кредита (займа)	действующий
Иные сведения об обязательстве, указываемые эмитентом по собственному усмотрению	17.10.2012 года Эмитент выплатил первый купонный доход в размере 428 800 000,00 рубля; 17.04.2013 года Эмитент выплатил второй купонный доход в размере 418 800 000,00 рубля; 16.10.2013 года Эмитент выплатил третий купонный доход в размере 488 700 000,00 рубля. 16.04.2014 года Эмитент выплатил четвертый купонный доход в размере 448 800 000,00 рубля. 15.10.2014 года Эмитент выплатил пятый купонный доход в размере 433 800 000,00 рубля.

*На дату завершения последнего отчетного квартала – 31 марта 2015 года - у Эмитента есть действующие существенные кредитные договоры и договоры займа (облигационные выпуски), обязательства по которым перешли к Эмитенту, в том числе, в порядке универсального правопреемства от правопродшественника - государственной корпорации "Российская корпорация нанотехнологий", в связи с чем Эмитент указывает данные кредитных договоров и договоров займа, заключенных до даты его государственной регистрации.*

### **2.3.3. Обязательства эмитента из обеспечения, предоставленного третьим лицам**

*Указанные обязательства отсутствуют*

### **2.3.4. Прочие обязательства эмитента**

*Прочих обязательств, не отраженных в бухгалтерской (финансовой) отчетности, которые могут существенно отразиться на финансовом состоянии эмитента, его ликвидности, источниках финансирования и условиях их использования, результатах деятельности и расходов, не имеется*

## **2.4. Риски, связанные с приобретением размещаемых (размещенных) ценных бумаг**

Политика эмитента в области управления рисками:

*Политика эмитента в области управления рисками:*

*Эмитент зарегистрирован в качестве юридического лица 11 марта 2011 года.*

*На дату окончания отчетного квартала (31 марта 2015 года) Эмитент разместил:*

*- обыкновенные именные бездокументарные акции в количестве 6 500 000 000 штук номинальной стоимостью 1 рубль каждая (государственный регистрационный номер выпуска ценных бумаг 1-01-55477-Е). Акции были размещены при создании Эмитента (в день государственной регистрации юридического лица) путем приобретения акций открытого акционерного общества Российской Федерации при преобразовании в открытое акционерное общество государственной корпорации;*

*- обыкновенные именные бездокументарные акции в количестве 47 241 700 000 штук номинальной стоимостью 1 рубль каждая (государственный регистрационный номер выпуска ценных бумаг 1-01-55477-Е, дополнительный индивидуальный номер (код) дополнительного выпуска (001D) был аннулирован на основании уведомления ФСФР России от 22 мая 2012 года). Все акции были размещены путем закрытой подписки в пользу Российской Федерации.*

*Эмитентом также выпущены облигации серии 01, 02 и 03, размещенные путем конвертации в них облигаций государственной корпорации "Российская корпорация нанотехнологий" серии 01, 02 и 03 соответственно (государственные регистрационные номера выпусков ценных бумаг: 4-01-55477-Е, 4-02-55477-Е, 4-03-55477-Е соответственно), и облигации серии 04 и 05 (государственные регистрационные номера выпусков ценных бумаг: 4-04-55477-Е, 4-05-55477-Е соответственно) (далее совместно с облигациями серии 01, 02 и 03 именуемые «Облигации»), размещенные открытым акционерным обществом «РОСНАНО» путем открытой подписки, в связи с чем Эмитент указывает риски, связанные с приобретением размещенных ценных бумаг.*

*Инвестиции в Облигации связаны с определенной степенью риска. В связи с этим потенциальные инвесторы, прежде чем принимать любое инвестиционное решение, должны тщательно изучить содержание проспекта ценных бумаг открытого акционерного общества "РОСНАНО", зарегистрированного 25 августа 2011 года (по облигациям серии 01, 02 и 03) и проспекта ценных бумаг открытого акционерного общества "РОСНАНО", зарегистрированного 27 марта 2012 года (по облигациям серии 04 и 05), размещенных на сайте Эмитента - [www.rusnano.com](http://www.rusnano.com) и на сайте агентства по раскрытию информации - <http://www.e-disclosure.ru/portal/company.aspx?id=27422> (далее - "Проспекты ценных бумаг"), настоящего Ежеквартального отчета и нижеприведенные факторы риска.*

*Каждый из этих факторов может оказать неблагоприятное воздействие на текущую и будущую деятельность, финансовое положение, результаты операционной деятельности и денежные потоки Эмитента, которые, в свою очередь, могут оказать негативное влияние на способность Эмитента обслуживать свои платежные обязательства и исполнять гарантии, предусмотренные Проспектами ценных бумаг, и тем самым на обслуживание долга Эмитента по Облигациям, а также на рыночную стоимость выпущенных Облигаций.*

*В частности, Облигации Эмитента могут быть подвержены риску волатильности рыночных цен Облигаций, связанному с изменением ситуации на рынке или изменением в экономическом положении Эмитента, а также с рядом иных факторов, которые не могут поддаваться прогнозированию.*

Политика эмитента в области управления рисками:

*Концепция Эмитента в области управления рисками предполагает постоянный мониторинг конъюнктуры и областей возникновения потенциальных рисков, а также выполнение комплекса превентивных мер, направленных на предупреждение и минимизацию последствий негативного влияния рисков на деятельность Эмитента.*

*В случае возникновения одного или нескольких перечисленных ниже, а также иных возможных рисков, Эмитент предпримет все возможные меры по снижению их негативных последствий. Параметры проводимых мероприятий будут зависеть от особенностей создавшейся ситуации в каждом конкретном случае.*

*Потенциальным приобретателям Облигаций рекомендуется обратить особое внимание на приведенную ниже информацию о рисках, связанных с приобретением Облигаций. Тем не менее, перечень рисков, приведенный в Проспектах ценных бумаг, а также ниже в настоящем Ежеквартальном отчете, не является исчерпывающим.*

*Таким образом, инвесторам не рекомендуется принимать решения об инвестировании средств в Облигации исключительно на основании приведенной в данном пункте информации о рисках,*



поскольку она не может служить полноценной заменой независимых и относящихся к конкретной ситуации рекомендаций, специально подготовленных исходя из требований инвесторов, инвестиционных целей, опыта, знаний и иных существенных для инвесторов обстоятельств.

Эмитент внедрил комплексную систему управления стратегическими, операционными, финансовыми и инвестиционными рисками. Основными элементами системы Эмитента в области управления рисками являются:

- формализованные процедуры идентификации рисков, в рамках прединвестиционной экспертизы проектов, переоценка справедливой стоимости инвестиционного портфеля, а так же в рамках ежегодного цикла планирования и бюджетирования деятельности Эмитента;
- методология приоритизации и количественной оценки рисков, разработанная в соответствии с международными стандартами в области управления рисками;
- разработка и реализация мероприятий по управлению рисками, путем снижения вероятности наступления рисков или минимизации их последствий;
- периодический мониторинг состояния рисков, в том числе на стадии реализации инвестиционных проектов;

В отношении отраслевых рисков производится оценка состояния отрасли на среднесрочный и долгосрочный период исходя из макроэкономических прогнозов аналитиков.

В отношении финансовых рисков проводится оценка уровня кредитного, процентного, валютного рисков, ценового риска по акциям (долям), риска ликвидности и риска инфляции.

В отношении валютного риска оцениваются прогнозы аналитиков в отношении возможного изменения курсов валют и принимаются решения относительно допустимого размера и направления валютной позиции. Тот факт, что Эмитент большинство доходов получает в российских рублях, способствует минимизации валютного риска для Эмитента.

В отношении рисков ликвидности, финансовые прогнозы Эмитента показывают, что он обладает достаточной ликвидностью. Планирование финансовой деятельности Эмитента осуществляется с обеспечением достаточного превышения поступлений денежных средств и остатков на начало периода над платежами планируемого периода.

В отношении кредитных рисков применяется проверка финансового состояния контрагентов Эмитента. По отдельным обязательствам контрагентов применяются залоговые и поручительства третьих лиц.

Управление правовыми рисками основано на соблюдении действующего законодательства Российской Федерации, распространяющегося на Эмитента. При осуществлении деятельности Эмитент пользуется услугами юридических консультантов, как внутренних, так и внешних, которые, в том числе, отслеживают все изменения законодательства, касающиеся видов деятельности Эмитента, и проводят правовую экспертизу всех договоров и соглашений.

Дополнительным фактором, снижающим риски, связанные с размещением Облигаций Эмитента, для приобретателей Облигаций является наличие государственных гарантий в обеспечение выполнения обязательств Эмитента по выплате номинальной стоимости Облигаций при их погашении перед приобретателями Облигаций.

#### 2.4.1. Отраслевые риски

В соответствии с уставом Эмитент действует в целях содействия реализации государственной политики в сфере создания и развития nanoиндустрии и соответствующей инновационной инфраструктуры; финансирования инвестиционных проектов производства нанотехнологической продукции; построения технологических цепочек, обеспечивающих развитие новых производств в сфере nanoиндустрии на территории Российской Федерации; извлечения прибыли в ходе реализации вышеуказанных целей.

**Внутренний рынок:**

Основные риски возможного ухудшения ситуации в сфере деятельности Эмитента связаны с потенциальными трудностями коммерциализации инновационных проектов. При этом ухудшение общеэкономической ситуации в стране может вызвать всеобщее сокращение спроса, что отрицательно скажется, в том числе, на рентабельности инвестиционных проектов в сфере нанотехнологий.

Ряд рисков присущ самим инвестиционным проектам, в которых участвует Эмитент. Эмитент стремится учитывать такие риски при отборе инвестиционных проектов. Минимизация этих рисков осуществляется путем регулярной оценки и мониторинга уровня рисков проектов, а также реализации мероприятий по снижению рисков как на уровне Эмитента, так и на уровне конкретных проектов, профинансированных Эмитентом.

**Внешний рынок:**

Эмитент осуществляет свою деятельность на территории Российской Федерации, может

создавать, но не имеет филиалов и представительств на территории иностранных государств, поэтому возможные изменения в отрасли на внешнем рынке не описываются.

*Риски, связанные с возможным изменением цен на сырье, услуги, используемые эмитентом в своей деятельности (отдельно на внутреннем и внешнем рынках), и их влияние на деятельность эмитента и исполнение обязательств по ценным бумагам:*

*Внутренний и внешний рынок:*

*В своей деятельности Эмитент использует преимущественно юридические и маркетинговые услуги, услуги по проведению технологической и производственной экспертизы, услуги по научному консультированию, закупает материалы для обеспечения текущей хозяйственной деятельности. Риски изменения цен на указанные услуги оцениваются Эмитентом как низкие, изменение цен на данные услуги, по мнению Эмитента, не превысит величину инфляции.*

*По оценке Эмитента риск изменения цен на указанные услуги не должен оказать существенного влияния на деятельность Эмитента, его финансовое состояние и платежеспособность, а также на исполнение обязательств по ценным бумагам.*

*Риски, связанные с возможным изменением цен на продукцию и/или услуги эмитента (отдельно на внутреннем и внешнем рынках), их влияние на деятельность эмитента и исполнение обязательств по ценным бумагам:*

*Внутренний и внешний рынок:*

*Эмитент в силу специфики своей деятельности не производит продукцию и не оказывает услуги.*

#### **2.4.2. Страновые и региональные риски**

*Риски, связанные с политической и экономической ситуацией в стране (странах) и регионе, в которых эмитент зарегистрирован в качестве налогоплательщика и/или осуществляет основную деятельность при условии, что основная деятельность эмитента в такой стране (регионе) приносит 10 и более процентов доходов за последний завершённый отчетный период, предшествующий дате утверждения проспекта ценных бумаг:*

*Страновые риски*

*Эмитент осуществляет свою деятельность на территории Российской Федерации, может создавать, но не имеет филиалов и представительств на территории иностранных государств. Страновой риск Российской Федерации может определяться, в том числе, на основе рейтингов, устанавливаемых независимыми рейтинговыми агентствами.*

*26 января 2014 г. служба кредитных рейтингов Standard & Poor's установила долгосрочные и краткосрочные суверенные кредитные рейтинги Российской Федерации по обязательствам в иностранной валюте на уровне «BB+». При этом прогноз по рейтингу сохранился «Негативный». Суверенные кредитные рейтинги по обязательствам в национальной валюте понижены до «BBB-» с «BBB». При этом S&P вывело эти рейтинги из списка CreditWatch, то есть сняло с пересмотра. По мнению экспертов S&P, гибкость денежно-кредитной политики снизилась, а перспективы экономического роста РФ ухудшились.*

*20 февраля 2015 г. международное рейтинговое агентство Moody's Investors Service понизило кредитный рейтинг России с «Вaa3» до спекулятивного «Ba1», прогноз по рейтингу – «Негативный». В числе ключевых факторов, ставших причиной снижения показателя, агентство называет последствия украинского кризиса, падение цен на нефтепродукты, а также снижение обменного курса рубля*

*09 января 2015 г. агентство Fitch Ratings понизило долгосрочные суверенные рейтинги России в иностранной и национальной валюте на одну ступень - с "BBB" до "BBB-" - с прогнозом «Негативный». Fitch также подтвердило краткосрочный рейтинг России "F3" и снизило страновой потолок до уровня "BBB-". Агентство указывает, что понижение рейтинга РФ связано с резким ухудшением перспектив экономического развития страны по сравнению с серединой 2014 года на фоне падения цен на нефть, снижения курса рубля и роста процентных ставок. Санкции продолжают оказывать давление на экономику, блокируя доступ российских компаний и банков к внешнему рынку капитала". Согласно прогнозу Fitch в 2015 году ВВП России сократится на 4%, а рост экономики России возобновится не ранее 2017 года.*

*Экономическая нестабильность в России:*

*События в мировой экономике и на международных финансовых рынках могут иметь отрицательное воздействие на деятельность Эмитента, его финансовое положение, настоящие и будущие результаты его деятельности. В условиях неопределенности, наблюдающейся в*

мировой и российской экономике после указанных событий, Правительство Российской Федерации может принимать более осторожные и консервативные решения относительно деятельности Эмитента, что может отрицательно сказаться на результатах деятельности Эмитента.

Экономика России недостаточно защищена от рыночных спадов и замедления экономического развития в других странах мира. Поскольку Россия производит и экспортирует большие объемы природного газа и нефти, российская экономика особо уязвима перед изменениями мировых цен на природный газ и нефть, а падение цен на энергоносители может замедлить или поколебать развитие российской экономики. Несмотря на то, что Эмитент ведет свою деятельность в сфере инновационного бизнеса, изменение указанных показателей может ухудшить инвестиционный климат в стране. Тогда как инвестиционные программы, направленные на развитие высокотехнологического производства, особенно чувствительны к любым негативным тенденциям в экономике.

Изменение инвестиционного климата в России может оказать значительное влияние на деятельность Эмитента, так как Эмитент осуществляет финансовые вложения в различные проекты, в том числе на паритетных началах с иными инвесторами, в том числе иностранными. В случае ухудшения инвестиционного климата Эмитент столкнется со значительными трудностями или с невозможностью привлечения партнеров для участия в проектах, что увеличит финансовую нагрузку на Эмитента и/или приведет к уменьшению финансируемых проектов.

Социальная нестабильность не может оказать существенного влияния на возможности Эмитента по эффективному ведению деятельности.

#### **Региональные риски:**

Россия состоит из многонациональных субъектов и включает в себя регионы с различным уровнем социального и экономического развития, в связи с чем, нельзя полностью исключить возможность возникновения в ней локальных экономических, социальных и политических конфликтов (региональные риски).

Эмитент зарегистрирован в качестве налогоплательщика в г. Москве. Законотворческая и правоприменительная деятельность органов власти г. Москвы и региональных отделений федеральных органов власти в г. Москве может влиять на финансовое положение и результаты деятельности Эмитента. Поскольку развитие нанотехнологии и nanoиндустрии является одним из основных приоритетов экономического развития России в целом и города Москвы как субъекта Российской Федерации, в частности, маловероятно принятие решений, препятствующих нормальной деятельности Эмитента. Основы государственной политики в области nanoиндустрии отражены в президентской инициативе «Стратегия развития nanoиндустрии» от 24 апреля 2007 года.

#### **Проведенные рейтинговые действия:**

29 января 2015 г. Служба кредитных рейтингов Standard & Poor's понизила кредитный рейтинг столицы Российской Федерации города Москвы в иностранной валюте до уровня «BB+», в национальной валюте на уровне «BBB». Прогноз изменения рейтингов — «Негативный».

16 января 2015 г. Fitch Ratings понизило долгосрочные рейтинги города Москвы в иностранной и национальной валюте на уровне «BBB-» с прогнозом «Негативный», подтвердило краткосрочный рейтинг города в иностранной валюте на уровне «F3» и национальный долгосрочный рейтинг на уровне «AAA(rus)».

24 февраля 2015 г. Moody's Investors Service понизило рейтинги Москвы с Baa2 до Ba1 по международной шкале в национальной валюте с прогнозом «Негативный».

Экономические перспективы города Москвы и рейтинг надежности этого субъекта в международных агентствах практически совпадают со странавыми.

Рейтинги отражают статус Москвы как столицы страны, сильные показатели благосостояния и экономического развития города, хорошие бюджетные показатели, гибкость капитальных расходов и сильные показатели долга. Рейтинги также учитывают потенциальное давление в плане расходов, обусловленное расширением территории Москвы.

Город имеет сильную экономику, ориентированную на сектор услуг.

Следует отметить, что Эмитент осуществляет свои инвестиции в компании и проекты, находящиеся также в других регионах Российской Федерации, таких как: Московская область, Санкт-Петербург, Ленинградская область, Ярославская область, Нижегородская область, Республика Татарстан, республика Башкортостан, Чувашская республика-Чувашия, республика Мордовия, Удмуртская республика, Волгоградская область, Брянская область, Свердловская область, Пермский край, Томская область, Новосибирская область, Владимирская область, Красноярский край, Республика Саха (Якутия), Ставропольский край, Челябинская область.

Перечисленные регионы крайне разнообразны по своему географическому расположению, уровню экономического и социального развития. При этом проекты, которые осуществляются при

поддержке Эмитента, также отличаются большим разнообразием как по своим масштабам, так и по направлению деятельности.

Ниже перечислены кредитные рейтинги соответствующих регионов от трех международных рейтинговых агентств: Standard & Poor's, Moody's и Fitch.

Регион Кредитный рейтинг (S&P / Moody's / Fitch):

Московская область -/Ba2/BB+  
Санкт-Петербург BB+/Ba1/BB-  
Ленинградская область BB+/-/BBB-  
Ярославская область -/-/BB  
Нижегородская область -/Ba3/BB  
Республика Татарстан -/Ba2/BBB-  
республика Башкортостан BB+/Ba2/-  
Чувашская Республика – Чувашия -/Ba3/BB+  
республика Мордовия -/B2/-  
Удмуртская республика -/-/BB-  
Волгоградская область -/-/B+  
Брянская область -/-/  
Свердловская область BB-/B1/BB+  
Пермский край -/-/  
Томская область BB-/B1/BB+  
Новосибирская область -/-/BBB-  
Владимирская область -/-/  
Красноярский край BB-/B1/BB+  
Республика Саха (Якутия) BB+/-/BBB-  
Ставропольский край -/-/BB  
Челябинская область -/-/BBB-

Для минимизации региональных и экономических рисков Эмитент старается диверсифицировать направления своей деятельности, а также регионы реализации инвестиционных проектов путем расширения географии деятельности.

Предполагаемые действия эмитента на случай отрицательного влияния изменения ситуации в стране (странах) и регионе на его деятельность:

В случае возникновения рисков, связанных с политической, экономической и социальной ситуацией в России, в городе Москве, в иных регионах России, а также рисков, связанных с колебаниями мировой экономики, Эмитент предпримет все возможные меры по ограничению их негативного влияния. Параметры проводимых мероприятий будут зависеть от особенностей создавшейся ситуации и возникших рисков в каждом конкретном случае.

В случае возникновения риска отрицательного влияния государственных и региональных изменений на свою деятельность, Эмитент планирует осуществить следующие общие мероприятия, направленные на поддержание деятельности Эмитента и минимизацию возможных рисков:

- осуществлять все возможные действия, направленные на поддержание проектов, которые уже разрабатываются при поддержке и финансировании Эмитента;
- осуществлять тесное взаимодействие с исполнительными органами власти Российской Федерации, субъектов Российской Федерации, а также муниципальными органами власти, направленное на поддержание перспективных разработок в области высокотехнологической и инновационной промышленной деятельности;
- оптимизировать и ограничить затраты.

Риски, связанные с возможными военными конфликтами, введением чрезвычайного положения и забастовками в стране (странах) и регионе, в которых эмитент зарегистрирован в качестве налогоплательщика и/или осуществляет основную деятельность:

Эмитент зарегистрирован в качестве налогоплательщика в г. Москва. Московский регион – регион местонахождения Эмитента – характеризуется как наиболее экономически развитый в России, основная доля финансовых ресурсов также сосредоточена в г. Москве. Основным региональным риском связан с возможностью осуществления террористических актов и введением в связи с этим чрезвычайного положения. Вероятность наступления таких рисков оценивается как низкая.

Деятельность Эмитента в других регионах подвержена аналогичным рискам. Эмитент не осуществляет финансирование проектов, реализуемых в политически нестабильных регионах страны.

Риски, связанные с географическими особенностями страны (стран) и региона, в которых эмитент зарегистрирован в качестве налогоплательщика и/или осуществляет основную деятельность, в том числе повышенная опасность стихийных бедствий, возможное прекращение транспортного сообщения в связи с удаленностью и/или труднодоступностью и т.п.:

Эмитент зарегистрирован в качестве налогоплательщика в г. Москва. Центральный регион России, в частности, Московский регион в силу географического расположения не подвержен

регулярным стихийным природным бедствиям, а также характеризуется хорошим транспортным сообщением, в связи с чем дополнительные региональные риски указанного вида отсутствуют.

Деятельность Эмитента в других регионах подвержена более высоким рискам, связанным с более суровым континентальным климатом регионов Урала, Сибири и Дальнего Востока. Эмитент не осуществляет инвестиции в регионах с нестабильной сейсмологической обстановкой.

**Риски, связанные с деятельностью в зарубежных странах:**

Риски, связанные с деятельностью Эмитента в иностранных государствах, существенно различаются в зависимости от страны. Часть деятельности портфельных компаний, в которые Эмитент осуществляет свои инвестиции, ведется в Нидерландах, Британских виргинских островах, Германии, США, Кипре, Израиле, Гернси, Ирландии, Канаде, Финляндии, Франции, Великобритании.

Риски Эмитента в Германии, США, Нидерландах, Канаде, Финляндии, Франции, Великобритании оцениваются Эмитентом как низкие. Стабильные и развитые экономики, низкие правовые риски, высокие стандарты защиты бизнеса, эффективная государственная политика, ориентированная на стабильное сотрудничество с иностранными партнерами, развитая инфраструктура, а также политическая и социальная стабильность в указанных странах позволяют считать данные регионы одними из наименее рискованных регионов мира.

В остальных странах риски Эмитента оцениваются как более высокие, что связано со сложным экономическим и политическим положением в указанных странах. Существует вероятность вмешательства государственных органов в деятельность компаний, финансируемых Эмитентом, на территории данных государств. Однако в целом указанные риски оцениваются Эмитентом как незначительные, так как они не являются сопоставимыми с аналогичными рисками, с которыми деятельность компаний, финансируемых Эмитентом, может столкнуться на территории России.

Ниже перечислены кредитные рейтинги соответствующих стран от трех международных рейтинговых агентств: Standard & Poor's, Moody's и Fitch.

Страна            Кредитный рейтинг  
(S&P / Moody's / Fitch)

Нидерланды AA+/Aaa/AAA

Британские виргинские острова -

Германия AAA/Aaa/AAA

США AA+/Aaa/AAA

Кипр B+/B3/B-

Израиль A+/A1/A

Гернси -

Ирландия A/Baa1/A-

Канада AAA/Aaa/AAA

Финляндия AA+/Aaa/AAA

Франция AA/Aa1/AA

Великобритания AAA/Aa1/AA+

Швейцария AAA/Aaa/AAA

### 2.4.3. Финансовые риски

Подверженность эмитента рискам, связанным с изменением процентных ставок, курса обмена иностранных валют, в связи с деятельностью эмитента либо в связи с хеджированием, осуществляемым эмитентом в целях снижения неблагоприятных последствий влияния вышеуказанных рисков. Подверженность финансового состояния эмитента, его ликвидности, источников финансирования, результатов деятельности и т.п. влиянию курса (валютные риски). В ОАО «РОСНАНО» действует Положение о системе управления рисками, которое определяет цели, задачи, принципы и методы управления рисками, а также организацию системы управления рисками. Предусмотренная система управления рисками Эмитента соответствует принципам, изложенным в международных стандартах по управлению рисками ISO 31000:2009 и COSO:ERM.

Эмитент подвержен влиянию следующих финансовых рисков:

кредитный риск;

ценовой риск по акциям (долям);

процентный риск;

валютный риск;

риск ликвидности;

риск инфляции.

Эмитент подвержен кредитному риску, связанному с возможным невыполнением своих обязательств по займам портфельными компаниями, специально отобранными Эмитентом для представления займов в соответствии с внутренними документами Эмитента при реализации Эмитентом основных функций согласно Уставу.

Политика Эмитента по минимизации кредитного риска заключается в оценке эффективности проектов (с точки зрения целесообразности затрат, окупаемости и т.д.), а также обеспечении выполнения обязательств по выдаваемым займам соответствующими гарантиями и/или залогами. Эмитент предоставляет финансирование портфельным компаниям в виде займов и/или долевых инструментов со встроенными опционами, по которым Эмитенту не переходят существенные риски и выгоды, связанные с правом собственности. Эмитент не выдает займы и гарантии портфельным компаниям с высоким уровнем риска.

В качестве обеспечения возврата финансовых средств Эмитент требует предоставления гарантий и/или залога в виде производственного оборудования, акций и нематериальных активов. Рыночная стоимость имущества, принимаемого в залог, подвергается оценке независимым оценщиком, согласованным Эмитентом. Эмитент также требует проведения регулярной оценки рыночной стоимости заложенного имущества. Финансовые гарантии, предоставленные третьими сторонами, принимаются только после проведения анализа платежеспособности стороны, предоставившей гарантию.

Погашение займов и уплата процентов происходит в соответствии с согласованными Эмитентом и заемщиками графиками, составленными в соответствии с условиями договоров займа. Эмитент проводит регулярный мониторинг финансового состояния заемщиков с целью заблаговременного выявления случаев реализации кредитного риска и проведения мероприятий по финансовому оздоровлению портфельных компаний, используя, в том числе, меры корпоративного управления.

Кредитный риск также может быть связан с размещением временно свободных денежных средств в депозиты кредитных организаций. С целью минимизации данного риска в этом случае, Эмитент устанавливает требования к финансовой устойчивости кредитных организаций на уровне не ниже установленных Минфином России для размещения собственных депозитов и осуществляет регулярный мониторинг их соблюдения. Кроме того, Эмитент устанавливает индивидуальные лимиты и лимиты диверсификации на каждую кредитную организацию в зависимости от уровня ее финансовой устойчивости. Для внебалансовых финансовых инструментов Эмитент применяет ту же кредитную политику, что и для балансовых, используя существующие процедуры одобрения финансирования, установления кредитных лимитов и процедур мониторинга.

Эмитент подвержен различным конъюнктурным финансовым рискам (ценовому риску по акциям (долям), риску изменения процентных ставок и валютному риску), из которых наиболее существенным является ценовой риск по акциям.

Инвестиции Эмитента в портфельные компании в форме приобретения акций (долей) подвержены ценовому риску по акциям (долям) из-за неопределенности относительно будущей стоимости долевых инструментов. Единоличный исполнительный орган Эмитента принимает решения или представляет Совету Директоров Эмитента рекомендации по инвестированию средств в конкретные проекты после завершения научно-технической, юридической и финансовой экспертизы потенциального проекта. Для целей управления ценовым риском по акциям (долям) управляющая организация Эмитента ежеквартально отслеживает деятельность портфельных компаний, поддерживает регулярный контакт с руководством портфельных компаний по деловым и оперативным вопросам, реализуют мероприятия по снижению рисков портфельных компаний, периодически осуществляя мониторинг их эффективности. Кроме того, Эмитент внедряет систему внутреннего контроля и систему управления рисками непосредственно в портфельных компаниях для улучшения системы мониторинга за инвестиционными компаниями на постоянной основе и снижения рисков на уровне конкретных проектов. Существующие локально-нормативные акты Эмитента запрещают Эмитенту инвестировать в одну компанию свыше 10% от общей величины его активов.

Эмитент подвержен риску, связанному с воздействием колебаний рыночных процентных ставок на его финансовое положение и потоки денежных средств. Риски изменения процентных ставок оказывают на эмитента меньшее воздействие по сравнению с кредитным риском и ценовым риском по акциям (долям).

Для снижения процентного риска, при выборе инструментов привлечения средств реализуется принцип диверсификации и хеджирования. Так, наряду с заимствованиями по фиксированной ставке, в кредитный портфель Эмитента вошли кредиты ОАО «Банка «Санкт-Петербург» по плавающей ставке, привязанной к ставке рефинансирования ЦБ РФ на сумму 10 млрд. рублей, а также в апреле 2012 года размещены облигации серии 04, 05 с плавающей ставкой, привязанной к инфляции через индекс потребительских цен на общую сумму 20 млрд. рублей и сроком 7 лет.

*Кроме того, Эмитент предоставляет заемное финансирование портфельным компаниям как по фиксированным ставкам, так и по плавающим ставкам, привязанным к ставке рефинансирования ЦБ РФ.*

*Таким образом, осуществляется хеджирование рисков изменения процентных ставок как между финансовыми активами и обязательствами, так и между различными видами финансовых обязательств.*

*С целью минимизации процентного риска Эмитент проводит постоянный мониторинг финансовых рынков, включая выявление неблагоприятных тенденций в изменениях процентных ставок, и при наличии экономической обоснованности, реализует следующие мероприятия для снижения процентных рисков:*

- оптимизация структуры портфеля заимствований с учетом изменившихся рыночных индикаторов;*
- регулирование доли инструментов с фиксированной ставкой и плавающими ставками на уровне, приемлемом для Эмитента;*
- расширение круга банков-партнеров, прежде всего за счет наиболее надежных финансовых институтов;*
- заключение форвардных и опционных контрактов.*

*Предполагаемые действия эмитента на случай отрицательного влияния изменения валютного курса и процентных ставок на деятельность эмитента.*

*Руководство Эмитента определяет и регулярно контролирует допустимые уровни валютного риска. Эмитент подвержен риску изменений валютных курсов, главным образом, в части долгосрочных финансовых вложений, номинированных в иностранной валюте. Данный риск расценивается как вторичный по отношению к основным рискам, которым подвержены долгосрочные финансовые вложения – кредитному риску и ценовому риску по акциям (долям). Пассивы Эмитента полностью сформированы в российских рублях: за счет имущественного взноса Российской Федерации и взноса в уставный капитал, а также за счет привлеченного заемного финансирования в российских рублях. Основная часть активов также номинирована в российских рублях. Таким образом, финансовое состояние Эмитента и его ликвидность незначительно зависят от изменения валютных курсов. Учитывая описанную выше валютную структуру активов и пассивов, рост курса валют, произошедший, к примеру, в отчетном квартале, должен положительно повлиять на финансовое состояние Эмитента.*

*С целью оценки и управления валютным риском в рамках долгосрочного планирования Эмитент прогнозирует стоимость номинированных в иностранной валюте долгосрочных финансовых вложений на момент их продажи как в иностранной валюте, так и в российских рублях, исходя из прогнозов курсов валют из российских и зарубежных источников. Целевой уровень доходности от реализации долгосрочных финансовых вложений устанавливается в российских рублях, что позволяет учесть валютные риски на этапе осуществления инвестиций в проект и обеспечить наличие достаточных денежных средств для обслуживания заимствований Эмитента, номинированных в российских рублях.*

*Эмитент проводит постоянный мониторинг финансовых рынков с целью выявления неблагоприятных тенденций в изменении валютных курсов, и, при наличии экономической обоснованности, реализует следующие мероприятия для снижения валютных рисков:*

- установление допустимого уровня валютного риска (риск-аппетита к валютному риску);*
- регулирование доли активов и обязательств, номинированных в иностранной валюте;*
- хеджирование валютного риска посредством заключения форвардных и опционных валютных контрактов.*

*Риск ликвидности - это риск, в случае реализации которого Эмитент не будет иметь возможности покрыть свои обязательства (в частности, по кредитам и займам) с помощью существующих денежных потоков от портфельных компаний или других источников. Для управления риском ликвидности Эмитент планирует потоки движения денежных средств и их эквивалентов на основе бюджета доходов и расходов, годовых и среднесрочных финансовых планов, а также стратегических показателей деятельности, охватывающих период погашения Эмитентом всех своих обязательств по привлеченным кредитам и займам. Кроме того, в целях своевременного исполнения платежей в соответствии с имеющимися обязательствами, в том числе обслуживания привлеченных кредитов и займов, выплаты заработной платы, внесения платежей в бюджет и пр., на период запланированного отсутствия устойчивых поступлений от выходов из проектов в достаточных суммах, Эмитент создает и поддерживает запас собственных денежных средств («подушку ликвидности»). При наступлении сроков выходов из проектов и появлении устойчивых потоков от основной деятельности размер «подушки» будет постепенно снижаться.*

*Влияние инфляции на выплаты по ценным бумагам, критические, по мнению Эмитента, значения инфляции, а также предполагаемые действия Эмитента по уменьшению указанного риска:*

*Инфляция в России, по официальным данным, составила по итогам 2005 года 10,9%, по итогам 2006 года – 9%, по итогам 2007 года – 12%, по итогам 2008 года – 13,5%, по итогам 2009 года – 8,8%, по итогам 2010 года – 8,8%, по итогам 2011 года – 6,1 %, по итогам 2012 года – 6,6%, по итогам 2013 года – 6,5%, по итогам 2014 года – 11,4%.*

*Инфляция не должна оказывать влияния на выплаты по ценным бумагам Эмитента. При этом инфляция может оказать несущественное негативное влияние на расходы по операционной деятельности и прочим целевым расходам Эмитента (к примеру, расходы на приобретение канцелярской продукции и т.п.). Инфляционные риски не должны сказаться на осуществлении инвестиционных проектов Эмитента, так как данные риски учитываются при оценке инвестиционных проектов.*

*Критические, по мнению Эмитента, значения инфляции, которые могут повлиять на выплаты по облигациям Эмитента – 40% годовых. Вероятность достижения инфляции критического уровня Эмитент оценивает как низкую.*

*В случае если критические, по мнению Эмитента, величины инфляции будут достигнуты в период обращения облигаций Эмитента, в целях снижения указанного риска Эмитент предпримет меры для ускорения оборота своих денежных средств и дебиторской задолженности. Указывается, какие из показателей финансовой отчетности эмитента наиболее подвержены изменению в результате влияния указанных финансовых рисков. В том числе указываются риски, вероятность их возникновения и характер изменений в отчетности.*

*Наиболее подвержены влиянию вышеперечисленных финансовых рисков основные показатели финансовой отчетности Эмитента – прибыль, размер дебиторской и кредиторской задолженности. Изменения в отчетности носят разнонаправленный характер.*

*Влияние вышеуказанных рисков, а также вероятность их возникновения в ближайшие годы Эмитент оценивает как незначительные, с учетом указанных выше факторов.*

#### **2.4.4. Правовые риски**

*Правовые риски, связанные с деятельностью Эмитента для рынка, в том числе:*

*Риски, связанные с недостаточно развитой системой законодательства Российской Федерации, регламентирующей развитие нанотехнологической отрасли и инновационной сферы.*

*Внутренний рынок:*

*В Российской Федерации в настоящее время происходит совершенствование гражданского, налогового законодательства и законодательства в сфере защиты и управления интеллектуальной собственностью, а также норм законодательства, регламентирующего вопросы осуществления и защиты инвестиций в наукоемкие отрасли, являющиеся одним из ключевых направлений капиталовложений Эмитента.*

*Многие законопроекты по указанным направлениям правового регулирования обсуждаются на организуемых Эмитентом круглых столах, в рабочих группах с участием представителей Государственной Думы Российской Федерации, Совета Федерации, заинтересованных федеральных органов власти, а также общественных организаций.*

*Процесс происходящих изменений действующего законодательства дополняется отсутствием судебной практики, определяющей особенности применения норм налогового, инвестиционного, патентного, гражданского законодательства, законодательства в сфере защиты интеллектуальной собственности в Российской Федерации особенно в сфере правоотношений, возникающих при осуществлении инвестиций в nanoиндустрию, инновационные и наукоемкие технологии.*

*Эмитент оценивает данные риски как незначительные, принимая во внимание тот факт, что существенную часть деятельности Эмитента составляет участие в хозяйственных обществах на основе принципов осуществления корпоративного и казначейского контроля, в том числе регламентируемых действующим законодательством, с привлечением высококвалифицированных юридических консультантов.*

*Внешний рынок:*

*Эмитент не является участником внешнеэкономической деятельности и не осуществляет экспорт продукции, работ и услуг. Соответственно, отсутствуют риски правового характера в отношении операций, связанных с такой деятельностью.*

*Компании, в которые Эмитент осуществляет финансовые вложения, осуществляют внешнеэкономическую деятельность в странах, имеющих развитый правовой порядок. Эмитент оценивает правовые риски, связанные с осуществлением деятельности по инвестиционным проектам за рубежом как незначительные.*

*Риски, связанные с изменением валютного регулирования:*

*Внутренний рынок:*

*Валютное регулирование в Российской Федерации осуществляется на основании Федерального закона от 10 декабря 2003 года №173-ФЗ «О валютном регулировании и валютном контроле» (далее – «Закон о валютном регулировании»). Большая часть его положений вступила в силу с 18 июня 2004 года. Некоторые его положения, в частности, касающиеся порядка открытия и*



использования счетов юридических лиц – резидентов в банках за пределами Российской Федерации, были введены в действие по истечении года со дня вступления в силу нового закона, то есть с 18 июня 2005 года. В то же время, указанным законом был установлен ограниченный срок действия ряда его норм, регулирующих порядок ограничения осуществления валютных операций (посредством установления требований о предварительной регистрации, использовании специального счета, осуществлении резервирования и т.п.) и наделяющих соответствующими полномочиями Правительство Российской Федерации и Центральный банк Российской Федерации. Установление временного действия ограничительных норм Закона о валютном регулировании соответствует проводимой в соответствии с международными обязательствами либерализации валютной политики в России. Подтверждением политики либерализации валютного законодательства в Российской Федерации является и Федеральный закон № 131-ФЗ от 26 июля 2006 г. «О внесении изменений в Федеральный закон «О валютном регулировании и валютном контроле» (далее – Закон №131-ФЗ).

Законом №131-ФЗ сняты ограничения, связанные с установлением Банком России требования о резервировании средств при валютных операциях движения капитала. Отменены обязательные условия по применению специальных счетов при операциях с внутренними ценными бумагами на территории Российской Федерации, также прекращено действие ст. 7 Закона о валютном регулировании, устанавливающей порядок регулирования Правительством Российской Федерации валютных операций движения капитала. Значительная либерализация валютно-правового режима в соответствии с Законом о валютном регулировании осуществлена с 1 января 2007 г. Введены нормы, позволяющие упростить порядок толкования положений валютного законодательства. Устанавливается, что все используемые в законе институты, понятия и термины, не определенные в Законе о валютном регулировании, применяются в том значении, в каком они используются в других отраслях законодательства Российской Федерации. Более того, Законом о валютном регулировании закреплена норма, согласно которой все неустранимые сомнения, противоречия и неясности актов валютного законодательства Российской Федерации, актов органов валютного регулирования и актов органов валютного контроля толкуются в пользу резидентов и нерезидентов.

В целом, Закон о валютном регулировании не содержит ухудшающих положение Эмитента факторов, поскольку положения указанного закона являются элементами валютного администрирования в Российской Федерации. Изменение валютного регулирования зависит от состояния внешнего и внутреннего валютных рынков, ситуация на которых позволяет оценить риск изменения валютного регулирования как незначительный.

Специфика деятельности и правового положения Эмитента, а также отсутствие у Эмитента существенных обязательств в иностранной валюте, позволяют оценивать риски, связанные с изменением валютного регулирования, как крайне незначительные.

#### **Внешний рынок:**

Эмитент не является участником внешнеэкономической деятельности и не осуществляет экспорт продукции, работ и услуг. Соответственно, отсутствуют риски правового характера в отношении операций, связанных с такой деятельностью.

Компании, в которые Эмитент осуществляет финансовые вложения, осуществляют внешнеэкономическую деятельность в странах, имеющих развитый правовой порядок. Эмитент оценивает правовые риски, связанные с осуществлением деятельности по инвестиционным проектам за рубежом как незначительные.

#### **Риски, связанные с изменением налогового законодательства:**

##### **Внутренний рынок:**

Российское налоговое законодательство имеет не такую долгую историю существования по сравнению с налоговым законодательством стран с более развитой рыночной экономикой, поэтому практика применения налогового законодательства государством бывает нередко неясна и противоречива. Это приводит к наличию в России более существенных налоговых рисков, чем в какой-либо стране с более развитой системой налогообложения.

В настоящее время процесс реформирования российского налогового права можно считать завершающимся. Законодательный массив кодифицирован. Общей частью Налогового кодекса, действующей с 1999 года, закреплены основные принципы налогообложения и введения новых налогов, действие этих принципов и направленность на защиту имущественных интересов налогоплательщиков реализовано в правоприменительной практике. Особенной частью Налогового кодекса установлены налоги, формирующие налоговое бремя Эмитента, определены элементы налогообложения. За последние 10 лет на 2 % снижена ставка по налогу на добавленную стоимость, на конец 2008 года на 11% ставка по налогу на прибыль, а с начала 2009 года налоговая ставка налога на прибыль составляет 20%. Кроме того, с 01.01.2009 года законами субъектов РФ может быть предусмотрено понижение ставки налога на прибыль, подлежащего перечислению в бюджеты субъектов РФ, для отдельных категорий налогоплательщиков, но не ниже чем 13,5 % (в соответствии с пунктом 23 статьи 2 Федерального закона от 26.11.2008 г. № 224-ФЗ "О внесении изменений в часть первую, часть вторую Налогового кодекса Российской Федерации и отдельные законодательные акты Российской Федерации" и Федеральным законом от 30.12.2008 г. № 305-ФЗ

*"О внесении изменений в статью 284 части второй Налогового кодекса Российской Федерации"). Единый социальный налог заменен на уплату страховых взносов, отменен налог с продаж, налог на рекламу, налог на пользователей автомобильных дорог с владельцев транспортных средств и другие обязательные платежи.*

*Результаты налоговой реформы можно оценивать позитивно: система налогообложения структурирована, механизмы и правила взимания налогов упрощены, налоговые ставки снижены. Практика рассмотрения дел в Конституционном Суде РФ показывает, что положения основного закона влияют на налоговые права хозяйствующих субъектов и защищают налогоплательщиков от необоснованного и внезапного утяжеления налогового бремени. Упомянутые факторы позволяют заключить, что налоговая система РФ становится более стабильной, деятельность хозяйствующих субъектов в РФ с точки зрения налоговых последствий - более предсказуемой.*

*Вместе с тем, нельзя исключить возможности увеличения государством налоговой нагрузки налогоплательщиков, вызванной изменением отдельных элементов налогообложения, отменой налоговых льгот, повышением пошлин и др. Однако, учитывая особую значимость развития nanoиндустрии и высокотехнологичных отраслей экономики для государства, негативное влияние изменений налогового законодательства на общий размер налоговых обязательств Эмитента, его финансовое положение и деятельность, оценивается как крайне маловероятная.*

*Эмитентом в полной мере соблюдается действующее российское налоговое законодательство и руководство Эмитента считает вероятность возникновения у Эмитента непредвиденных налоговых и иных обязательств (в том числе по начислению соответствующих штрафов и пеней) в будущем, незначительной.*

*Эмитент осуществляет постоянный мониторинг изменений, вносимых в налоговое законодательство, оценивает и прогнозирует степень возможного влияния таких изменений на его деятельность и учитывает их в своей деятельности.*

*Внешний рынок:*

*Эмитент не является участником внешнеэкономической деятельности и не осуществляет экспорт продукции, работ и услуг. Соответственно, отсутствуют риски правового характера в отношении операций, связанных с такой деятельностью.*

*Компании, в которые Эмитент осуществляет финансовые вложения, осуществляют внешнеэкономическую деятельность в странах, имеющих развитый правовой порядок. Эмитент оценивает правовые риски, связанные с осуществлением деятельности по инвестиционным проектам за рубежом как незначительные.*

*Риски, связанные с изменением правил таможенного контроля и пошлин:*

*Внутренний рынок:*

*Эмитент не является участником внешнеэкономической деятельности и не осуществляет экспорт работ и услуг. В связи с этим, Эмитент считает, что изменение таможенного законодательства не отразится существенным образом на деятельности Эмитента.*

*Эмитент осуществляет свою деятельность на территории Российской Федерации. Компании, в которые Эмитент осуществляет финансовые вложения, осуществляют свою деятельность также и при участии иностранного элемента.*

*Таким образом, риск, связанный с изменением правил таможенного контроля и пошлин на внешнем и внутреннем рынках, не распространяется на Эмитента. Однако компании, в которые Эмитент осуществляет финансовые вложения, могут столкнуться с определенными сложностями при изменении правил таможенного контроля и пошлин.*

*Следовательно, риск изменения правил таможенного контроля и пошлин может сказаться на осуществлении инвестиционных проектов, в которых участвует Эмитент. Юридические лица, доли участия в уставном капитале (акции) которых принадлежат Эмитенту, могут приобретать оборудование и т.д., поставляемое в рамках различных инвестиционных проектов, однако, стоимость таких договоров в масштабах совокупной суммы финансовых вложений Эмитента незначительна. В частности, компании, финансируемые Эмитентом, могут столкнуться с риском экспортных ограничений в отношении товаров/технологий двойного назначения.*

*Однако указанный риск непосредственно не касается Эмитента.*

*Внешний рынок:*

*Эмитент не является участником внешнеэкономической деятельности и не осуществляет экспорт продукции, работ и услуг. Соответственно, отсутствуют риски правового характера в отношении операций, связанных с такой деятельностью.*

*Компании, в которые Эмитент осуществляет финансовые вложения, осуществляют внешнеэкономическую деятельность в странах, имеющих развитый правовой порядок. Эмитент оценивает правовые риски, связанные с осуществлением деятельности по инвестиционным проектам за рубежом как незначительные.*

*Риски, связанные с изменением требований по лицензированию основной деятельности эмитента либо лицензированию прав пользования объектами, нахождение которых в обороте ограничено (включая природные ресурсы):*

*Внутренний рынок:*

*Основная деятельность Эмитента не подлежит лицензированию. Эмитент не осуществляет каких-либо видов деятельности, подлежащих лицензированию, и не использует в своей деятельности объекты, оборот которых ограничен. Соответственно рискам, связанным с лицензированием основной деятельности, Эмитент не подвержен.*

*Получение лицензий и разрешений Эмитентом не планируется. Возможно, лицензии и разрешения будут необходимы компаниям, которым оказывается поддержка Эмитентом. Однако ввиду того, что Эмитент осуществляет инвестирование в различные наукоемкие разработки, находящиеся на начальной стадии своего осуществления, то в процессе инвестирования Эмитент планирует учитывать фактор необходимости получения указанными компаниями лицензий и разрешений.*

*Внешний рынок:*

*Эмитент не является участником внешнеэкономической деятельности и не осуществляет экспорт продукции, работ и услуг. Соответственно, отсутствуют риски правового характера в отношении операций, связанных с такой деятельностью.*

*Компании, в которые Эмитент осуществляет финансовые вложения, осуществляют внешнеэкономическую деятельность в странах, имеющих развитый правовой порядок. Эмитент оценивает правовые риски, связанные с осуществлением деятельности по инвестиционным проектам за рубежом как незначительные.*

*Риски, связанные с изменением судебной практики по вопросам, связанным с деятельностью эмитента (в том числе по вопросам лицензирования), которые могут негативно сказаться на результатах его деятельности, а также на результаты текущих судебных процессов, в которых участвует эмитент:*

*Внутренний рынок:*

*Эмитент не участвовал и в настоящее время не участвует в судебных процессах, которые могут существенным образом отразиться на его финансово-хозяйственной деятельности. Эмитент не видит юридических и иных предпосылок возникновения вопросов по поводу его деятельности, которые могут в существенной степени негативно сказаться на ее результатах и экономическом положении Эмитента.*

*Внешний рынок:*

*Эмитент не является участником внешнеэкономической деятельности и не осуществляет экспорт продукции, работ и услуг. Соответственно, отсутствуют риски правового характера в отношении операций, связанных с такой деятельностью.*

*Компании, в которые Эмитент осуществляет финансовые вложения, осуществляют внешнеэкономическую деятельность в странах, имеющих развитый правовой порядок. Эмитент оценивает правовые риски, связанные с осуществлением деятельности по инвестиционным проектам за рубежом как незначительные.*

#### **2.4.5. Риск потери деловой репутации (репутационный риск)**

*Риск связан с событиями, ведущими к неблагоприятному восприятию имиджа Эмитента акционером, деловыми партнерами, контрагентами, регулирующими органами и пр. К реализации репутационного риска может привести несоблюдение Эмитентом законодательства и требований регулирующих органов Российской Федерации и других стран присутствия Эмитента, учредительных и внутренних документов Эмитента, обычаев делового оборота, принципов профессиональной этики, неисполнение обязательств перед деловыми партнерами, контрагентами, кредиторами, а также опубликование в средствах массовой информации негативной информации об Эмитенте, включая информацию о сотрудниках, членах органов управления, аффилированных лицах.*

*С целью эффективного управления риском Эмитент:*

- проводит ответственную политику при подборе и расстановке кадров, а также обеспечивает постоянное повышение квалификации сотрудников, в том числе, постоянный доступ к актуальной законодательной базе и внутренним нормативным документам Эмитента;*
- тщательно подходит к выбору объектов для инвестирования и контролю сделанных инвестиций. В компании внедрен формализованный многоступенчатый процесс, включающий проведение экспертиз, принятие решений о финансировании проектов за счет средств Эмитента и фондов под управлением (соуправлением) Эмитента, управление портфелем и организацию мониторинга реализации инвестиционных проектов. В настоящее время Эмитент осуществляет выборочный контроль контрагентов портфельных компаний и разрабатывает процедуру, позволяющую осуществлять такой контроль на систематической основе;*
- тщательно подходит к выбору контрагентов и деловых партнеров;*
- внедряет элементы системы управления рисками, внутреннего контроля и аудита. С целью своевременного выявления, анализа и управления рисками внедряется двухуровневая система управления рисками, которая позволяет эффективно управлять не только рисками на уровне*

Эмитента в целом, но и на уровне отдельных портфельных компаний, инвестиционных фондов нанотехнологий (инвестиционных товариществ);

- осуществляет контроль достоверности своей финансовой отчетности;
- внедряет механизмы по регулированию и минимизации негативных последствий конфликтов интересов заинтересованных лиц, включая создание внутренней нормативной базы для исключения такого рода конфликтов;
- осуществляет контроль публикуемой информации, информации, представляемой акционерам, клиентам и контрагентам, органам регулирования и надзора и другим заинтересованным лицам.

В компании разработан и действует Кодекс корпоративной этики, который содержит стандарты корпоративного поведения, взаимоотношений Эмитента, руководителей и подчиненных, взаимоотношений Эмитента с внешней средой. Также Кодекс регулирует вопросы, связанные с инсайдерской информацией и конфликтами интересов.

#### 2.4.6. Стратегический риск

Эмитент реализует государственную политику по развитию nanoиндустрии путем инвестирования, в том числе через инвестиционные фонды, в конкурентоспособные российские и иностранные компании, внедряющие нанотехнологии. Эмитент относит к наиболее существенным следующие риски, связанные с реализацией своей стратегии:

- Сложности привлечения внешних инвесторов. Для управления данным риском разрабатываются и внедряются различные инструменты привлечения инвестиций, в УК «РОСНАНО» формируются команды высококлассных профессионалов (в том числе команда по привлечению инвестиций и взаимодействию с инвесторами), реализуются мероприятия направленные на повышение представленности ОАО «РОСНАНО» в профессиональном инвестиционном сообществе. Эмитент переориентирует стратегию привлечения инвестиций, сфокусировавшись на привлечении не только западных, но и азиатских инвесторов, а также интенсифицировала взаимодействие российскими партнерами.
- Снижение потока потенциальных проектов для инвестирования. Для управления данным риском разрабатываются программы по поиску новых инвестиционных проектов, структурируются новые фонды, под которые формируются пулы инвестиционных проектов.

#### 2.4.7. Риски, связанные с деятельностью эмитента

Риски, свойственные исключительно эмитенту или связанные с осуществляемой эмитентом основной (финансово-хозяйственной) деятельностью, в том числе:

Риски, связанные с текущими судебными процессами, в которых участвует эмитент:

В настоящее время Эмитент не участвует в судебных процессах, которые могут существенным образом отразиться на его финансово-хозяйственной деятельности.

Риски, связанные с отсутствием возможности продлить действие лицензии эмитента на ведение определенного вида деятельности либо на использование объектов, нахождение которых в обороте ограничено (включая природные ресурсы):

Основная деятельность Эмитента не подлежит лицензированию. Эмитент не осуществляет каких-либо видов деятельности, подлежащих лицензированию, и не использует в своей деятельности объекты, оборот которых ограничен. Соответственно рискам, связанным с лицензированием основной деятельности, Эмитент не подвержен.

Получение лицензий и разрешений Эмитентом не планируется. Возможно, лицензии и разрешения будут необходимы компаниям, получающим поддержку Эмитента. Однако ввиду того, что Эмитент осуществляет инвестирование в различные наукоемкие разработки, находящиеся на начальной стадии своего осуществления, то в процессе инвестирования Эмитент планирует учитывать фактор необходимости получения компаниями, получающими поддержку, лицензий и разрешений.

Риски, связанные с возможной ответственностью эмитента по долгам третьих лиц, в том числе дочерних обществ эмитента:

Эмитент не несет риски возможной ответственности по долгам третьих лиц, в том числе обществ, в которых участвует Эмитент с долей участия более 20%, за исключением случаев, установленных действующим законодательством.

У Эмитента отсутствуют поручительства по исполнению третьими лицами, в том числе лицами, в уставном капитале которых участвует эмитент с долей участия более 20%, взятых на себя обязательств.

У Эмитента отсутствуют риски предъявления к Эмитенту требований об исполнении поручительств, сумма каждого из которых равна или превышает 5% балансовой стоимости

активов Эмитента.

У Эмитента отсутствуют риски предъявления к Эмитенту требований об исполнении поручительств, сумма каждого из которых не превышает 5% балансовой стоимости активов Эмитента.

Риски, связанные с возможностью потери потребителей, на оборот с которыми приходится не менее чем 10 процентов общей выручки от продажи продукции (работ, услуг) эмитента:

Эмитент в силу специфики своей деятельности не производит продукцию и не оказывает услуги. Эмитент не прогнозирует потери претендентов на осуществление инвестиций в нанотехнологические проекты, так как в настоящее время на российском рынке имеется существенный дефицит высокотехнологических производств и разработок. Однако при ухудшении конъюнктуры на рынке Эмитент может столкнуться с ухудшением инвестиционного качества таких проектов.

## Раздел III. Подробная информация об эмитенте

### 3.1. История создания и развитие эмитента

#### 3.1.1. Данные о фирменном наименовании (наименовании) эмитента

Полное фирменное наименование эмитента: *Открытое акционерное общество «РОСНАНО»*

Дата введения действующего полного фирменного наименования: *11.03.2011*

Сокращенное фирменное наименование эмитента: *ОАО "РОСНАНО"*

Дата введения действующего сокращенного фирменного наименования: *11.03.2011*

*Полное или сокращенное фирменное наименование эмитента (наименование для некоммерческой организации) является схожим с наименованием другого юридического лица*

Наименования таких юридических лиц:

1. *Общество с ограниченной ответственностью "РосНаноТех" (место нахождения: 450097, Респ. Башкортостан, Уфимский р-н, г. Уфа, ул. Заводская, 11, ОГРН: 1070278010747, дата государственной регистрации: 08.10.2007, ИНН: 0278140681, регион: Республика Башкортостан);*

2. *Общество с ограниченной ответственностью "РоснаноТех" (место нахождения: 690001, Приморский край, г. Владивосток, ул. Тунгусская, 63, ОГРН: 1082536009280, дата государственной регистрации: 02.07.2008, ИНН: 2536205557, регион: Приморский край);*

3. *Общество с ограниченной ответственностью "РОСНАНОТЕХ" (место нахождения: 188643, Ленинградская обл., Всеволожский р-н, г. Всеволожск, Всеволожский пр-кт, 55, ОГРН: 1094703002371, дата государственной регистрации: 10.06.2009, ИНН: 4703111960, регион: Ленинградская область);*

4. *Общество с ограниченной ответственностью «РосНаноТех» (местонахождения: г. Нальчик КБР, ОГРН 1100726000792);*

5. *Общество с ограниченной ответственностью «РоснаноТех» (местонахождения: г. Снежинск Челябинской области, ОГРН 1107423000112);*

6. *Общество с ограниченной ответственностью «Метрологический центр РОСНАНО» (место нахождения г. Москва, пр-кт 60-летия Октября, 10А, ОГРН: 1107746199868);*

7. *Открытое акционерное общество «Информационно-технологическая компания РОСНАНО» (место нахождения: г. Москва, пр-кт 60-летия Октября, 10А, ОГРН: 1107746199880);*

8. *Некоммерческое партнерство «Совместный центр трансфера технологий РАН и РОСНАНО» (место нахождения: г. Москва, Ленинский пр-кт, 32А, ОГРН: 1107799036355);*

9. *Общество с ограниченной ответственностью «Управляющая компания «РОСНАНО» (место нахождения г. Москва, пр-кт 60-летия Октября, 10А, ИНН: 7728864753, ОГРН: 5137746180743).*

Пояснения, необходимые для избежания смешения указанных наименований:

*Для избежания смешения указанных наименований необходимо обращать внимание на организационно-правовую форму и полное и сокращенное наименование юридического лица, в том числе, на использование заглавных и прописных букв, а также на место нахождения, ИНН и ОГРН.*

*Для собственной идентификации Эмитент в официальных документах использует ИНН, ОГРН и место нахождения.*

*Фирменное наименование эмитента (наименование для некоммерческой организации) зарегистрировано как товарный знак или знак обслуживания*

Сведения о регистрации указанных товарных знаков:

*Правопродешественник Эмитента - государственная корпорация «Российская корпорация*

нанотехнологий» зарегистрировала следующие товарные знаки:

- «РОСНАНО» - № 385874, приоритет от 9 июля 2008 г., зарегистрирован 6 августа 2009 г., регистрация действует до 9 июля 2018 г., классы 1-45;
- комбинированный товарный знак «RUSNANO» - № 387831, приоритет от 9 июля 2008 г., зарегистрирован 26 августа 2009 г., регистрация действует до 9 июля 2018 г., классы 1-45;
- «RUSNANO» - № 387832, приоритет от 9 июля 2008 г., зарегистрирован 26 августа 2009 г., регистрация действует до 9 июля 2018 г., классы 1-45;
- комбинированный товарный знак «Rusnanotech» - № 391376, приоритет от 7 июня 2008 г., зарегистрирован 13 октября 2009 г., регистрация действует до 7 июня 2018 г., классы 16,35,41.

Все предшествующие наименования эмитента в течение времени его существования

*Наименование эмитента в течение времени его существования не менялось*

### 3.1.2. Сведения о государственной регистрации эмитента

Основной государственный регистрационный номер юридического лица: 1117799004333

Дата государственной регистрации: 11.03.2011

Наименование регистрирующего органа: *Управление Федеральной налоговой службы по г. Москве*

### 3.1.3. Сведения о создании и развитии эмитента

Эмитент создан на неопределенный срок

Краткое описание истории создания и развития эмитента. Цели создания эмитента, миссия эмитента (при наличии), и иная информация о деятельности эмитента, имеющая значение для принятия решения о приобретении ценных бумаг эмитента:

*Эмитент был создан в результате реорганизации государственной корпорации «Российская корпорация нанотехнологий» (далее – Корпорация или ГК «Роснанотех») в форме преобразования 11 марта 2011 года.*

*Формирование национальной наноиндустрии является важнейшим приоритетным стратегическим направлением государственной политики, определяющим новые подходы к модернизации отечественной экономики и инновационному развитию Российской Федерации. Основы государственной политики в сфере наноиндустрии определены в Президентской инициативе «Стратегия развития наноиндустрии» от 24 апреля 2007 года и Программе развития наноиндустрии в Российской Федерации до 2015 года.*

*В целях содействия реализации государственной политики в сфере нанотехнологий в соответствии с Федеральным законом «О Российской корпорации нанотехнологий» в 2007 году учреждена Государственная корпорация «Российская корпорация нанотехнологий», в результате реорганизации которой были созданы открытое акционерное общество «РОСНАНО» (далее – ОАО «РОСНАНО» или Общество) и Фонд инфраструктурных и образовательных программ.*

*2007 – 2010 гг. С даты государственной регистрации 19.09.2007 и до момента реорганизации правовое положение Корпорации определялось Федеральным законом от 19.07.2007 № 139-ФЗ «О Российской корпорации нанотехнологий» (далее – Закон о ГК «Роснанотех»). В соответствии с Законом о ГК «Роснанотех» основными целями деятельности Корпорации являлись содействие реализации государственной политики в сфере нанотехнологий, развитие инновационной инфраструктуры в сфере нанотехнологий, реализация проектов создания перспективных нанотехнологий и наноиндустрии.*

*В 2008 году Наблюдательным советом Корпорации утверждена Стратегия деятельности ГК «Роснанотех» до 2020 года (протокол от 29.05.2008 № 8), согласно которой важнейшим приоритетом деятельности и главным инструментом, обеспечивающим решение основных задач Корпорации, признавались инвестиционные проекты по внедрению нанотехнологий или производству продукции в сфере наноиндустрии. При этом, инвестиционная деятельность Корпорации фокусировалась на начальной стадии коммерциализации, когда возможности привлечения частного капитала сильно ограничены в силу высоких рисков, рыночной и технологической неопределенности. Финансирование инвестиционных проектов осуществлялось ГК «Роснанотех» в той степени и объемах, чтобы создать привлекательные условия для частных инвестиций.*

*Дополнительными инструментами, обеспечивающими решение основных задач ГК «Роснанотех» в 2007 – 2010 годах, являлись: инфраструктурные программы; образовательные проекты; проекты по научно-исследовательским и опытно-конструкторским разработкам; развитие рыночных условий и отношений; сертификация, стандартизация и метрологическое обеспечение продукции в сфере нанотехнологий; обеспечение безопасности нанотехнологий и нанопродукции; популяризация нанотехнологий; и др. (некоммерческие функции и задачи ГК «Роснанотех»).*

*2011 – 2012 гг. В 2011 году во исполнение инициативы Президента Российской Федерации и в соответствии с Федеральным законом от 27.07.2010 № 211 «О реорганизации Российской корпорации нанотехнологий» (далее – Закон о реорганизации) в целях повышения организационной эффективности, прозрачности и транспарентности корпоративных процедур ГК «Роснанотех» была преобразована в открытое акционерное общество «РОСНАНО».*

Реорганизация ГК «Роснано» позволила компании сфокусироваться на развитии производственной сферы наноиндустрии. Новая организационно-правовая форма также способствовала повышению эффективности и прозрачности деятельности Общества.

ОАО «РОСНАНО» зарегистрировано 11.03.2011. С момента создания ОАО «РОСНАНО» фокусируется на реализации инвестиционных проектов, связанных с производством нанотехнологической продукции (коммерческие функции ГК «Роснано»). С 2011 года ОАО «РОСНАНО», как акционерное общество, основной целью которого в соответствии с законом об акционерных обществах является извлечение прибыли, повысило требования к финансовой эффективности инвестиционных проектов. Кроме того, решением совещания у Председателя Правительства Российской Федерации (протокол от 10.09.2010 г. № ВП-П8-53пр) была предусмотрена возможность приобретения ОАО «РОСНАНО» активов (долей) компаний, находящихся под иностранной юрисдикцией, при условии, что такие сделки способствуют построению технологических цепочек и обеспечивают развитие новых производств в сфере нанотехнологий на территории Российской Федерации.

ОАО «РОСНАНО» является правопреемником ГК «Роснано» по всем правам и обязанностям, за исключением некоммерческих функций и задач ГК «Роснано», переданных до момента реорганизации Корпорации в Фонд инфраструктурных и образовательных программ (далее – ФИОП), созданный в 2010 году в соответствии с Законом о реорганизации ГК «Роснано».

Являясь обособленными юридическими лицами, ОАО «РОСНАНО» и ФИОП (далее в этом пункте Проспекта ценных бумаг совместно – Группа «РОСНАНО») тесно взаимодействуют для решения общих задач Группы «РОСНАНО» по повышению конкурентоспособности и эффективности компаний национальной наноиндустрии. Использование возможностей и уникальных компетенций Группы «РОСНАНО» является одним из ключевых конкурентных преимуществ Эмитента.

*Ключевые этапы развития Эмитента, с учетом этапов развития его правопреемника*

*2007 год*

19.09.2007 Принят Федеральный закон № 139-ФЗ о «О Российской корпорации нанотехнологий».

19.09.2007 Государственная регистрация ГК «Роснано».

Ноябрь 2007 Перечисление ГК «Роснано» имущественного взноса Российской Федерации в размере 130 млрд. рублей.

*2008 год*

29.05.2008 Наблюдательный совет ГК «Роснано» утвердил первый инвестиционный проект.

22.09.2008 Указом Президента РФ № 1401 Генеральным директором Корпорации назначен А.Б. Чубайс.

23.12.2008 Корпорация получила статус квалифицированного инвестора.

*2009 год*

02.06.2009 Рейтинговое агентство Standard & Poor's присвоило ГК «Роснано» долгосрочный кредитный рейтинг «BB+» и рейтинг по российской шкале «гИАА+». Прогноз – «Негативный».

05.10.2009 Распоряжение Правительства РФ № 1454-р о порядке возврата Корпорации части имущественного взноса государства, временно изымаемого в бюджет РФ, а также предоставлении ГК «Роснано» государственной гарантийной поддержки в объеме 182 млрд. рублей.

16.12.2009 В рамках исполнения распоряжения Правительства РФ о возврате части временно свободных средств государственных корпораций в бюджет РФ, ГК «Роснано» временно перечислила 66,4 млрд. рублей на счета Федерального казначейства.

*2010 год*

26.04.2010 Успешный запуск первого производственного предприятия, созданного с участием ГК «Роснано».

29.04.2010 Агентство Standard & Poor's повысило прогноз по долгосрочному кредитному рейтингу по международной шкале «BB+» с «Негативный» на «Стабильный».

27.07.2010 Подписан Закон о реорганизации ГК «Роснано», регламентирующий порядок преобразования ГК «Роснано» в открытое акционерное общество со 100% участием государства.

10.09.2010 Правительство РФ утвердило Постановление № 709 «О предоставлении государственных гарантий Российской Федерации по кредитам либо облигационным займам, привлекаемым государственной корпорацией «Российская корпорация нанотехнологий».

Декабрь 2010 Первый выпуск ГК «Роснано» облигаций серий 01-03.

*2011 год*

11.03.2011 Государственная регистрация создания ОАО «РОСНАНО» в результате реорганизации ГК «Роснанотех».

23.03.2011 Начало работы RUSNANO USA, Inc., дочерней компании ОАО «РОСНАНО», в новом офисе в Кремниевой долине. RUSNANO USA, Inc., представляет интересы ОАО «РОСНАНО» и его портфельных компаний на территории США и Канады, а также содействует продвижению российской нанотехнологической продукции на мировые рынки.

4 кв. 2011 Дополнительная эмиссия акций ОАО «РОСНАНО» в пользу Российской Федерации в объеме 47,2 млрд. рублей.

2012 год

Апрель 2012 Выпуск ОАО «РОСНАНО» облигаций серий 04-05.

Май 2012 Совет директоров одобрил первый выход ОАО «РОСНАНО» из портфельной компании.

2013 год

2 кв. 2013 Перевод облигаций серий 01-05 ОАО «РОСНАНО» в сектор РИИ ММВБ.

4 кв. 2013 Государственная регистрация создания ООО «Управляющая компания «РОСНАНО» - дочерней компании ОАО «РОСНАНО», учрежденной в целях реализации задач новой Стратегии Эмитента по привлечению частного капитала для финансирования новых инвестиционных проектов.

17.12.2013 Окончательное утверждение Советом директоров Эмитента новой Стратегии ОАО «РОСНАНО» до 2020 года и договора о передаче полномочий единоличного исполнительного органа ОАО «РОСНАНО» управляющей организации – ООО «УК «РОСНАНО» (далее – Договор на управление).

2014 год

28.01.2014 Окончательное утверждение Советом директоров Эмитента Долгосрочного бизнес-плана ОАО «РОСНАНО» до 2020 года, определяющего основные инструменты реализации новой стратегии Общества.

10.02.2014 Единственным акционером Эмитента принято решение (Распоряжение Росимущества от 10 февраля 2014 года № 55-р) об изменении структуры органов управления Эмитента, передаче полномочий единоличного исполнительного органа ОАО «РОСНАНО» управляющей организации.

11.02.2014 Подписание Договора на управление и передача полномочий единоличного исполнительного органа Эмитента ООО «УК «РОСНАНО» в рамках оптимизации бизнес-модели Общества в соответствии с новой Стратегией и Долгосрочным бизнес-планом Общества.

Основными целями деятельности Эмитента являются:

- 1) содействие реализации государственной политики в сфере создания и развития nanoиндустрии и соответствующей инновационной инфраструктуры;
- 2) поиск и реализация инвестиционных проектов (включая прединвестиционную фазу: экспертизу, структурирование, оценку и прочие предпроектные исследования), связанных с производством нанотехнологической продукции, в том числе посредством участия в инвестиционных фондах;
- 3) построение технологических цепочек, обеспечивающих развитие новых производств в сфере nanoиндустрии на территории Российской Федерации, в том числе путем финансирования инвестиционных проектов производства высокотехнологичных материалов, необходимых для производства нанотехнологической продукции;
- 4) извлечение прибыли в ходе реализации указанных в настоящем пункте целей.

Для достижения целей, указанных выше, Эмитент осуществляет в установленном законодательством Российской Федерации порядке следующие виды деятельности:

- 1) инициация и инвестирование проектов, способствующих созданию и развитию nanoиндустрии и соответствующей инновационной инфраструктуры, реализация образовательных программ в сфере nanoиндустрии;
- 2) коммерциализация результатов научной деятельности, обеспечение трансфера технологий при реализации инвестиционных проектов в сфере nanoиндустрии;
- 3) осуществление капиталовложений в ценные бумаги, приобретение акций, долей, паев и иных активов российских компаний и компаний, находящихся под иностранной юрисдикцией, при условии, что такие сделки будут способствовать построению технологических цепочек и обеспечивать развитие новых производств в сфере нанотехнологий на территории Российской Федерации;
- 4) предоставление займов, поручительств;
- 5) поддержка организаций, осуществляющих деятельность в сфере научно-исследовательских и опытно-конструкторских разработок, направленную на создание и развитие nanoиндустрии;
- 6) популяризация нанотехнологий, организация выставочной деятельности, информационная и



рекламно-издательская деятельность;

7) консалтинговая и маркетинговая деятельность;

8) предоставление услуг по осуществлению полномочий единоличного исполнительного органа юридических лиц, по доверительному управлению акциями, долями, паями других юридических лиц;

9) иные виды деятельности, не запрещенные законодательством Российской Федерации.

### 3.1.4. Контактная информация

Место нахождения эмитента

*117036 Россия, город Москва, проспект 60-летия Октября 10А*

Адрес эмитента, указанный в едином государственном реестре юридических лиц

*Россия, ,*

Телефон: +7 (495) 988-53-88

Факс: +7 (495) 988-53-99

Адрес электронной почты: *info@rusnano.com*

Адрес страницы (страниц) в сети Интернет, на которой (на которых) доступна информация об эмитенте, выпущенных и/или выпускаемых им ценных бумагах: *www.e-disclosure.ru/portal/company.aspx?id=27422, www.rusnano.com*

### 3.1.5. Идентификационный номер налогоплательщика

*7728131587*

### 3.1.6. Филиалы и представительства эмитента

*Эмитент не имеет филиалов и представительств*

## 3.2. Основная хозяйственная деятельность эмитента

### 3.2.1. Основные виды экономической деятельности эмитента

Код вида экономической деятельности, которая является для эмитента основной

Коды ОКВЭД
65.2

Коды ОКВЭД
22.1
65.23.1
74.13.1
74.14
74.40

### 3.2.2. Основная хозяйственная деятельность эмитента

Виды хозяйственной деятельности (виды деятельности, виды продукции (работ, услуг)), обеспечившие не менее чем 10 процентов выручки (доходов) эмитента за отчетный период

Единица измерения: *тыс. руб.*

Вид хозяйственной деятельности: *65.2 Прочее финансовое посредничество, наименование вида продукции (работ, услуг): Доходы, полученные от финансирования инвестиционных проектов*

Наименование показателя	2013	2014
Объем выручки от продаж (объем продаж) по данному виду хозяйственной деятельности, тыс. руб.	9 799 605	6 303 336
Доля выручки от продаж (объёма продаж) по данному виду хозяйственной деятельности в общем объеме выручки от продаж (объеме продаж) эмитента, %	100	100

Наименование показателя	2014, 3 мес.	2015, 3 мес.
Объем выручки от продаж (объем продаж) по данному виду хозяйственной деятельности, тыс. руб.	1 239 490	2 828 267
Доля выручки от продаж (объёма продаж) по данному виду хозяйственной деятельности в общем объеме выручки от продаж (объеме продаж) эмитента, %	100	100

Изменения размера выручки от продаж (объема продаж) эмитента от основной хозяйственной деятельности на 10 и более процентов по сравнению с аналогичным отчетным периодом предшествующего года и причины таких изменений

*Изменения связаны с изменением параметров сделок по выходу из проектов.*

Общая структура себестоимости эмитента

Наименование показателя	2013	2014
Сырье и материалы, %		
Приобретенные комплектующие изделия, полуфабрикаты, %		
Работы и услуги производственного характера, выполненные сторонними организациями, %		
Топливо, %		
Энергия, %		
Затраты на оплату труда, %		
Проценты по кредитам, %		
Арендная плата, %		
Отчисления на социальные нужды, %		
Амортизация основных средств, %		
Налоги, включаемые в себестоимость продукции, %		
Прочие затраты (пояснить)		
амортизация по нематериальным активам, %		
вознаграждения за рационализаторские предложения, %		
обязательные страховые платежи, %		
представительские расходы, %		
иное, %	100	100
Итого: затраты на производство и продажу продукции (работ, услуг) (себестоимость), %	100	100
Справочно: Выручка от продажи продукции (работ, услуг), % к себестоимости	247	41

Наименование показателя	2014, 3 мес.	2015, 3 мес.
Сырье и материалы, %		
Приобретенные комплектующие изделия, полуфабрикаты, %		
Работы и услуги производственного характера, выполненные сторонними организациями, %		

Топливо, %		
Энергия, %		
Затраты на оплату труда, %		
Проценты по кредитам, %		
Арендная плата, %		
Отчисления на социальные нужды, %		
Амортизация основных средств, %		
Налоги, включаемые в себестоимость продукции, %		
Прочие затраты (пояснить)		
амортизация по нематериальным активам, %		
вознаграждения за рационализаторские предложения, %		
обязательные страховые платежи, %		
представительские расходы, %		
иное, %	100	100
Итого: затраты на производство и продажу продукции (работ, услуг) (себестоимость), %	100	100
Справочно: Выручка от продажи продукции (работ, услуг), % к себестоимости	79	283

Имеющие существенное значение новые виды продукции (работ, услуг), предлагаемые эмитентом на рынке его основной деятельности, в той степени, насколько это соответствует общедоступной информации о таких видах продукции (работ, услуг). Указывается состояние разработки таких видов продукции (работ, услуг).

*Имеющих существенное значение новых видов продукции (работ, услуг) нет*

Стандарты (правила), в соответствии с которыми подготовлена бухгалтерская (финансовая) отчетность эмитента и произведены расчеты, отраженные в настоящем подпункте:

*Бухгалтерская отчетность подготовлена, а расчеты, отраженные в настоящем пункте ежеквартального отчета, произведены в соответствии с ПБУ 9/99 «Доходы организации», утвержденным приказом Минфина России от 06 мая 1999 № 32н и ПБУ 10/99 «Расходы организации», утвержденным приказом Минфина России от 06 мая 1999 № 33н.*

### 3.2.3. Материалы, товары (сырье) и поставщики эмитента

За 2014 г.

Поставщики эмитента, на которых приходится не менее 10 процентов всех поставок материалов и товаров (сырья)

Полное фирменное наименование: **ОАО "Информационно-технологическая компания РОСНАНО"**

Место нахождения: **117036, г.Москва, Проспект 60-летия Октября, дом 10А**

ОГРН: **1107746199880**

Доля в общем объеме поставок, %: **80.92**

Информация об изменении цен более чем на 10% на основные материалы и товары (сырье) в течение соответствующего отчетного периода по сравнению с соответствующим отчетным периодом предшествующего года

*Изменения цен более чем на 10% на основные материалы и товары (сырье) в течение соответствующего отчетного периода было связано с сокращением издержек.*

Доля импортных поставок в поставках материалов и товаров, прогноз доступности источников импорта в будущем и возможные альтернативные источники

*Импортные поставки отсутствуют*

За 3 мес. 2015 г.

Поставщики эмитента, на которых приходится не менее 10 процентов всех поставок материалов и

товаров (сырья)

Полное фирменное наименование: **ООО "Компания "КУБ"**

Место нахождения: **121248, Москва г., Кутузовский пр-т, дом №13, оф.8**

ИНН: **7729646194**

ОГРН: **1097746812350**

Доля в общем объеме поставок, %: **98.53**

Информация об изменении цен более чем на 10% на основные материалы и товары (сырье) в течение соответствующего отчетного периода по сравнению с соответствующим отчетным периодом предшествующего года

**Изменения цен более чем на 10% на основные материалы и товары (сырье) в течение соответствующего отчетного периода было связано с сокращением издержек**

Доля импортных поставок в поставках материалов и товаров, прогноз доступности источников импорта в будущем и возможные альтернативные источники

**Импортные поставки отсутствуют**

### **3.2.4. Рынки сбыта продукции (работ, услуг) эмитента**

Основные рынки, на которых эмитент осуществляет свою деятельность:

**Эмитент не производит продукцию и не оказывает услуг в силу специфики своей деятельности.**

**В целях реализации своих основных функций Эмитент выделяет два вида рынков:**

#### **1. Рынки интеллектуальной собственности в сфере нанотехнологий**

**Формирование рынка интеллектуальной собственности является на сегодняшний день одним из главных направлений развития российской рыночной экономики. В то время, когда во всем мире идет активная торговля результатами интеллектуальной деятельности, а продукция многих компаний отличается лишь товарными знаками, в России этот сегмент рынка только начинает развиваться. Во многих отечественных компаниях до сих пор не уделяется должного внимания работе в области интеллектуальной собственности, а, как показывает опыт наиболее динамично развивающихся фирм, обладание и грамотное управление сбалансированным пакетом объектов интеллектуальной собственности как раз и дает преимущество на рынке, ограничивая возможности конкурентов и, в конечном счете, обеспечивая компаниям возможность получать сверхприбыли. Это связано, в первую очередь, с открывающейся перспективой при помощи нематериальных активов увеличивать уставный капитал предприятий и фирм, интегрироваться с российскими и зарубежными партнерами путем создания совместных предприятий, продажи лицензий, уступки прав или вклада в уставный капитал, получать доход, не занимаясь напрямую производством (лицензионная торговля), ограничивать возможности конкурентов и др. Рынок интеллектуальной собственности и связанных с ним услуг можно условно разделить по следующим направлениям:**

- создание объектов интеллектуальной собственности (разработка, патентование и регистрация объектов промышленной собственности, выявление «ноу-хау», авторские права);**
- правовое сопровождение использования объектов интеллектуальной собственности на рынке (заключение договоров, защита прав патентообладателей, в том числе в Палате по патентным спорам, арбитражных судах и т.п.);**
- оценка интеллектуальной собственности (при введении в хозяйственный оборот, при передаче всех прав или части прав на объекты интеллектуальной собственности, при определении авторских вознаграждений, расчете ущерба и др.);**
- страхование интеллектуальной собственности (от риска потерь от юридического преследования, риска появления на рынке контрафактной (пиратской) продукции и др.).**

#### **2. Рынки готовых продуктов nanoиндустрии**

**Перечислить все области, в которых возможно применение нанотехнологий, и, соответственно, все рынки готовых продуктов, довольно затруднительно. В основном, нанотехнологические продукты можно сгруппировать по следующим направлениям применения нанотехнологий:**

- создание новых материалов с уникальными свойствами;**
- разработка технологических процессов, позволяющих манипулировать веществом на нанометровом уровне;**
- альтернативная энергетика;**
- нанобиология и медицина;**
- наноэлектроника.**

**Краткий обзор мирового рынка нанотехнологий:**

*В настоящее время рынок нанопродуктов является одной из наиболее динамично развивающихся областей экономики в мире.*

*Оцениваемый объем мирового рынка наноматериалов и технологий их производства составил в 2009 году 10,1 млрд. долл. США. При этом рынок потребительских товаров, произведенных с помощью нанотехнологий, в 2009 году оценивался в 773,47 млрд. долл. США.*

*Прогнозируемый объем мирового рынка нанопродуктов и технологий в сегменте медицины и биотехнологий к 2014 году составит 4,6 млрд. долл. США, в сегменте энергетики – 6,0 млрд. долл. США, электроники и информационных технологий – 1,8 млрд. долл. США, обрабатывающей промышленности и прочих сферах – 6,4 млрд. долл. США.*

*По активности научных исследований в данной области первые пять мест занимают США, Япония, Китай, Германия и Франция.*

*Так, в США Национальная нанотехнологическая инициатива (NNI) стартовала в 2000 году. Большая часть этих инвестиций поступает в Национальный научный фонд США, а также организации в ведении министерств обороны и энергетики.*

*В КНР только с 2000 года открылись 600 компаний, занимающихся нанотехнологиями.*

*По данным английского министерства торговли, к 2015-му году спрос на услуги рынка нанотехнологий вырастет в 10 раз, после чего темпы роста значительно снизятся. В этой сфере к тому времени будет задействовано около 2 млн. работников.*

*К 2015 году общий объем рынка нанотехнологии по прогнозам Национального научного фонда США достигнет 1 триллион долларов.*

*В региональной структуре отечественного экспорта нанотехнологической продукции по-прежнему преобладают поставки в Западную Европу и Восточную Азию.*

*Крупнейшими контрагентами России остаются Германия, Республика Корея, США, КНР, Тайвань и Украина. Наиболее динамично в рассматриваемый период росла величина поставок в направлении Республики Кореи, Тайваня и Индии. Несколько снизились закупки Бельгии, Украины и Гонконга.*

Факторы, которые могут негативно повлиять на сбыт эмитентом его продукции (работ, услуг), и возможные действия эмитента по уменьшению такого влияния:

*Эмитент не производит продукцию и не оказывает услуг в силу специфики своей деятельности. На деятельность Эмитента может негативно повлиять ухудшение экономической ситуации в России и в мире. Эмитент проводит последовательную политику по управлению рисками для снижения влияния указанных факторов.*

### **3.2.5. Сведения о наличии у эмитента разрешений (лицензий) или допусков к отдельным видам работ**

*Эмитент не имеет разрешений (лицензий) сведения которых обязательно указывать в ежеквартальном отчете*

### **3.2.6. Сведения о деятельности отдельных категорий эмитентов**

Эмитент не является акционерным инвестиционным фондом, страховой или кредитной организацией, ипотечным агентом.

### **3.2.7. Дополнительные требования к эмитентам, основной деятельностью которых является добыча полезных ископаемых**

Основной деятельностью эмитента не является добыча полезных ископаемых

### **3.2.8. Дополнительные требования к эмитентам, основной деятельностью которых является оказание услуг связи**

Основной деятельностью эмитента не является оказание услуг связи

### **3.3. Планы будущей деятельности эмитента**

*Основные направления развития и планы будущей деятельности Эмитента определяются «Стратегией открытого акционерного общества «РОСНАНО» до 2020 года», утвержденной Советом директоров Эмитента в 2013 году (далее - Стратегия), согласно которой ОАО «РОСНАНО» стремиться стать российским глобальным технологическим инвестором и к 2020 году войти в число международно-признанных лидеров в сфере инвестиций в высокотехнологичный бизнес.*

*Основными задачами Эмитента в соответствии с новой Стратегией являются:*

- 1) Увеличение объемов производства и продаж российской продукции наноиндустрии портфельными компаниями ОАО «РОСНАНО» и инвестиционных фондов нанотехнологий;*
- 2) Создание новых или расширение существующих высокотехнологичных производств, исследовательских и инжиниринговых центров на территории Российской Федерации;*
- 3) Создание эффективных инвестиционных механизмов, позволяющих (i) получать доходность, соответствующую ожидаемой рыночными инвесторами от инвестиций подобного*

уровня риска; и (ii) привлекать капитал для финансирования новых инвестиционных проектов посредством привлечения инвесторов в инвестиционные фонды нанотехнологий, создаваемые на условиях соответствующих лучшей практике международной индустрии прямых инвестиций;

4) Содействие развитию в Российской Федерации рынка прямых инвестиций в сфере высоких технологий, в том числе, посредством совершенствования существующих в российской юрисдикции организационно-правовых форм для фондов прямых и венчурных инвестиций (инвестиционное товарищество и другие).

Ключевым инструментом реализации новой Стратегии является создание управляющей компании – Общества с ограниченной ответственностью «Управляющая компания «РОСНАНО» (далее в целях данного пункта настоящего Ежеквартального отчета – «УК «РОСНАНО») с передачей УК «РОСНАНО» полномочий единоличного исполнительного органа Эмитента и последующим формированием под ее управлением новых инвестиционных фондов нанотехнологий в целях привлечения инвестиций для финансирования новых инвестиционных проектов. Таким образом, Эмитент оптимизирует бизнес-модель переходя от холдинговой структуры к классической модели организации фондов прямых инвестиций (GP/LPs – general partner/limited partners – структура). Передача полномочий единоличного исполнительного органа Эмитента УК «РОСНАНО» осуществлена в феврале 2014 года на основании решений органов управления ОАО «РОСНАНО» и в соответствии с договором о передаче полномочий единоличного исполнительного органа ОАО «РОСНАНО» управляющей организации. В качестве единоличного исполнительного органа Общества УК «РОСНАНО»: управляет инвестиционным портфелем и портфелем заимствований ОАО «РОСНАНО»; осуществляет формирование новых инвестиционных фондов для инвестирования ОАО «РОСНАНО» и привлечение соинвесторов в фонды; реализует иные функции в рамках ведения дел ОАО «РОСНАНО».

#### **СОЗДАНИЕ И ПОЭТАПНАЯ ПРОДАЖА УК «РОСНАНО» ЧАСТНЫМ ИНВЕСТОРАМ**

УК «РОСНАНО» создано в 2013 году как дочернее общество ОАО «РОСНАНО». УК «РОСНАНО» подлежит поэтапной продаже частным инвесторам: их доля в капитале компании может составить до 49% в 2015 году и до 100% в период с 2016 по 2020 годы. Условием увеличения доли частных инвесторов в капитале УК «РОСНАНО» до контролирующей (50% и более) является достижение ключевой цели деятельности «Объем продаж портфельными компаниями российской продукции наноиндустрии и высокотехнологичных материалов в объеме 300 млрд. рублей».

#### **НОВЫЕ ИНВЕСТИЦИОННЫЕ ФОНДЫ**

В целях выполнения задач новой Стратегии ОАО «РОСНАНО» по привлечению инвестиций для финансирования инвестиционных проектов УК «РОСНАНО» сформирует ряд новых инвестиционных фондов под своим прямым управлением и соуправлением. ОАО «РОСНАНО» будет финансировать новые инвестиционные фонды на условиях соинвестирования со стороны сторонних инвесторов. При этом доля сторонних инвесторов в каждом из фондов будет составлять, как правило, не менее 50% целевого размера фонда.

В период с 2014 по 2020 годы с участием УК «РОСНАНО» будут создаваться фонды нескольких типов: фонды «стадии роста» (growth capital funds) и венчурные фонды под прямым управлением УК «РОСНАНО», а также фонды под соуправлением.

К 2020 году УК «РОСНАНО» привлечет в инвестиционные фонды 150 млрд. рублей инвестиций. Эти средства будут направлены на реализацию проектов в сфере высоких технологий и позволят к 2020 году запустить на территории России 100 новых производств, исследовательских и инжиниринговых центров.

#### **УПРАВЛЕНИЕ СУЩЕСТВУЮЩИМ ПОРТФЕЛЕМ ОАО «РОСНАНО»**

Наравне с созданием новых инвестфондов, в число ключевых задач УК «РОСНАНО» входит эффективное управление существующим инвестиционным портфелем ОАО «РОСНАНО». УК «РОСНАНО» будет стремиться обеспечить выход ОАО «РОСНАНО» из текущих инвестиций с максимальной доходностью.

#### **ОЖИДАЕМЫЕ РЕЗУЛЬТАТЫ И ПОКАЗАТЕЛИ ВЫПОЛНЕНИЯ ЗАДАЧ ОАО «РОСНАНО»**

1) Объем продаж портфельными компаниями ОАО «РОСНАНО» и инвестиционных фондов нанотехнологий российской продукции наноиндустрии и высокотехнологичных материалов: 300 млрд. рублей в 2015 году; 600 млрд. рублей в 2020 году.

2) Общее количество пусков новых производств, исследовательских и инжиниринговых центров, созданных на территории РФ, в результате реализации проектов ОАО «РОСНАНО»: 100 производств в 2020 году.

3) Общий объем средств для финансирования новых инвестиционных проектов, привлеченный ОАО «РОСНАНО» и управляющей компанией: 150 млрд. рублей в 2020 году.

Для выполнения ключевых задач Эмитент использует следующие источники финансирования:

1) средства, полученные в порядке универсального правопреемства от государственной корпорации «Российская корпорация нанотехнологий»,

- 2) денежный вклад Российской Федерации в уставный капитал Общества, переданный в оплату акций дополнительного выпуска,
- 3) заимствования, привлекаемые под Государственные гарантии Российской Федерации,
- 4) доходы от основной деятельности, включая доходы от выходов из инвестиционных проектов, возвратов займов, платы за поручительства, а также размещения временно свободных денежных средств во вкладах в кредитных организациях,
- 5) денежные средства, привлекаемые в портфельные компании и инвестиционные фонды нанотехнологий.

У Эмитента отсутствуют иные планы, касающиеся модернизации и реконструкции основных средств, возможного изменения основной деятельности.

### 3.4. Участие эмитента в банковских группах, банковских холдингах, холдингах и ассоциациях

Наименование группы, холдинга или ассоциации: *Европейская ассоциация венчурного капитала (European Private Equity & Venture capital Association)*

Срок участия эмитента: *с 16 апреля 2012 года*

Роль (место) и функции эмитента в организации:

*Эмитент является «полноправным членом» (full member) ассоциации*

Наименование группы, холдинга или ассоциации: *Российская ассоциация венчурного инвестирования.*

Срок участия эмитента: *с 2009 года (Эмитент является правопреемником ГК «Роснанотех»)*

Роль (место) и функции эмитента в организации:

*Эмитент является «полноправным членом» ассоциации*

### 3.5. Подконтрольные эмитенту организации, имеющие для него существенное значение

*Эмитент не имеет подконтрольных организаций, имеющих для него существенное значение*

### 3.6. Состав, структура и стоимость основных средств эмитента, информация о планах по приобретению, замене, выбытию основных средств, а также обо всех фактах обременения основных средств эмитента

На 31.12.2014 г.

Единица измерения: *тыс. руб.*

Наименование группы объектов основных средств	Первоначальная (восстановительная) стоимость	Сумма начисленной амортизации
Здания	3 204 035	399 731
Сооружения и передаточные устройства	257	66
Машины и оборудование	1 889 779	1 456 225
Производственный и хозяйственный инвентарь	40 797	32 605
Другие виды основных средств	1 902	1 841
<b>ИТОГО</b>	<b>5 136 770</b>	<b>1 890 467</b>

Сведения о способах начисления амортизационных отчислений по группам объектов основных средств:

*Эмитент использует линейный метод начисления амортизации*

Отчетная дата: *31.12.2014*

На 31.03.2015 г.

Единица измерения: *тыс. руб.*

Наименование группы объектов основных средств	Первоначальная (восстановительная) стоимость	Сумма начисленной амортизации
Здания	3 204 035	426 870
Сооружения и передаточные устройства	257	70
Машины и оборудование	1 920 035	1 527 641
Производственный и хозяйственный инвентарь	40 797	33 746
Другие виды основных средств	1 902	1 850
<b>ИТОГО</b>	<b>5 167 026</b>	<b>1 990 176</b>

Сведения о способах начисления амортизационных отчислений по группам объектов основных средств:

**Эмитент использует линейный метод начисления амортизации**

Отчетная дата: **31.03.2015**

Результаты последней переоценки основных средств и долгосрочно арендуемых основных средств, осуществленной в течение последнего завершеного финансового года, с указанием даты проведения переоценки, полной и остаточной (за вычетом амортизации) балансовой стоимости основных средств до переоценки и полной и остаточной (за вычетом амортизации) восстановительной стоимости основных средств с учетом этой переоценки. Указанная информация приводится по группам объектов основных средств. Указываются сведения о способах начисления амортизационных отчислений по группам объектов основных средств.

**Переоценка основных средств за указанный период не проводилась**

Указываются сведения о планах по приобретению, замене, выбытию основных средств, стоимость которых составляет 10 и более процентов стоимости основных средств эмитента, и иных основных средств по усмотрению эмитента, а также сведения обо всех фактах обременения основных средств эмитента (с указанием характера обременения, даты возникновения обременения, срока его действия и иных условий по усмотрению эмитента):

**Планы по приобретению, замене, выбытию основных средств, стоимость которых составляет 10 и более процентов стоимости основных средств Эмитента отсутствуют. Обременения основных средств на дату окончания последнего завершеного отчетного периода отсутствуют.**

## Раздел IV. Сведения о финансово-хозяйственной деятельности ЭМИТЕНТА

### 4.1. Результаты финансово-хозяйственной деятельности эмитента

Динамика показателей, характеризующих результаты финансово-хозяйственной деятельности эмитента, в том числе ее прибыльность и убыточность, рассчитанных на основе данных бухгалтерской (финансовой) отчетности

Стандарт (правила), в соответствии с которыми составлена бухгалтерская (финансовая) отчетность, на основании которой рассчитаны показатели: **РСБУ**

Единица измерения для суммы непокрытого убытка: **тыс. руб.**

Наименование показателя	2013	2014
Норма чистой прибыли, %	-243.03	-231.16
Коэффициент оборачиваемости активов, раз	0.055	0.036
Рентабельность активов, %	-13.3	-8.42
Рентабельность собственного капитала, %	-40.66	-33.12
Сумма непокрытого убытка на отчетную дату	-	9 740 847
Соотношение непокрытого убытка на отчетную дату и балансовой стоимости активов, %	-	5,63



Наименование показателя	2014, 3 мес.	2015, 3 мес.
Норма чистой прибыли, %	-96.24	-12.75
Коэффициент оборачиваемости активов, раз	0.007	0.016
Рентабельность активов, %	-0.67	-0.21
Рентабельность собственного капитала, %	-2.08	-0.83
Сумма непокрытого убытка на отчетную дату	-	10 101 427
Соотношение непокрытого убытка на отчетную дату и балансовой стоимости активов, %	-	5,84

***Все показатели рассчитаны на основе рекомендуемых методик расчетов***

Экономический анализ прибыльности/убыточности эмитента, исходя из динамики приведенных показателей, а также причины, которые, по мнению органов управления, привели к убыткам/прибыли эмитента, отраженным в бухгалтерской (финансовой) отчетности:

***На показатели нормы чистой прибыли и другие показатели, отражающие результаты финансово-хозяйственной деятельности Эмитента в рассматриваемых периодах влияет факт получения Эмитентом убытка по итогам 2014 года в размере 14,57 млрд. руб. и по итогам 1 квартала 2015 года в размере 0,36 млрд. руб. Данный финансовый результат обусловлен спецификой Эмитента, основным видом деятельности которого в соответствии с Уставом, является инициация и инвестирование проектов, способствующих созданию и развитию nanoиндустрии и соответствующей инновационной инфраструктуры. Основным источником выручки Эмитента являются доходы, полученные от превышения цены выхода ОАО «РОСНАНО» над ценой входа в капитал портфельных компаний, получаемые при выходе из портфельных компаний, проценты, полученные по выданным портфельным компаниям займам, дивиденды.***

***Чистый убыток ОАО «РОСНАНО» за 2014 год уменьшился по сравнению с 2013 годом на 9,24 млрд. рублей и составил по итогам 2014 года 14,57 млрд. рублей. Данный результат соответствует утвержденному Долгосрочному бизнес-плану ОАО «РОСНАНО», в соответствии с которым Эмитент будет оставаться планово-убыточным до 2016 года в связи с необходимостью обслуживания и возврата заимствований при сравнительно небольшом числе выходов из текущих проектов и продолжении инвестирования в новые фонды. Основные выходы из капитала портфельных компаний Эмитента запланированы на 2017-2018 год. В соответствии с прогнозными параметрами Долгосрочного бизнес-плана Эмитента выручка от выходов из капитала портфельных компаний позволит ОАО «РОСНАНО» достичь прибыльности в 2017 году и обеспечить регулярную выплату дивидендов в пользу государства с 2018 года.***

***Существенную часть убытков 2014 года ОАО «РОСНАНО» составляют резервы, сформированные за 2014 год под обесценение финансовых вложений Эмитента в размере 14 млрд. рублей, созданные в связи с обнаружением признаков обесценения по ряду проектов.***

***Создание Эмитентом резервов обусловлено, с одной стороны, особенностью инвестиционного цикла ОАО «РОСНАНО» (так, фонды прямых инвестиций, как правило, в первые 5–7 лет своей работы концентрируются на вложении инвестиций в проекты и затем переходят к системной организации выходов из них с фиксацией доходов), так и использованием более жестких по сравнению с 2013 годом подходов к оценке прогнозов деятельности портфельных компаний ОАО «РОСНАНО» с учетом выявленных рисков для обеспечения устойчивости финансовой модели ОАО «РОСНАНО».***

***Резерв по финансовым вложениям может быть восстановлен при получении подтверждения позитивных ожиданий в отношении инвестиций и/или целевых рынков, а также в результате реализации мероприятий по повышению эффективности управления инвестиционным портфелем, в том числе оздоровлению проблемных активов. На текущий момент в большинстве случаев приоритетом ОАО «РОСНАНО» является сохранение проектов.***

***Непокрытый убыток, отражаемый в бухгалтерском балансе по строке 1370, на 31.12.2013 и 31.03.2014 отсутствовал, а на 31.12.2014 и 31.03.2015 он составил 9,7 млрд. руб. и 10,1 млрд. руб.***

***Соотношение непокрытого убытка на отчетную дату и балансовой стоимости активов составило 5,63 на 31.12.2014 и 5,84 на 31.03.2015.***

Мнения органов управления эмитента относительно причин или степени их влияния на результаты финансово-хозяйственной деятельности эмитента не совпадают: ***Нет***

Член совета директоров (наблюдательного совета) эмитента или член коллегиального исполнительного органа эмитента имеет особое мнение относительно упомянутых причин и/или степени их влияния на результаты финансово-хозяйственной деятельности эмитента, отраженное в протоколе собрания (заседания) совета директоров (наблюдательного совета) эмитента или коллегиального

исполнительного органа, на котором рассматривались соответствующие вопросы, и настаивает на отражении такого мнения в ежеквартальном отчете: **Нет**

#### 4.2. Ликвидность эмитента, достаточность капитала и оборотных средств

Динамика показателей, характеризующих ликвидность эмитента, рассчитанных на основе данных бухгалтерской (финансовой) отчетности

Стандарт (правила), в соответствии с которыми составлена бухгалтерская (финансовая) отчетность, на основании которой рассчитаны показатели: **РСБУ**

Единица измерения для показателя 'чистый оборотный капитал': **тыс. руб.**

Наименование показателя	2013	2014
Чистый оборотный капитал	68 495 118	45 164 269
Коэффициент текущей ликвидности	9.15	3.39
Коэффициент быстрой ликвидности	9.15	3.39

Наименование показателя	2014, 3 мес.	2015, 3 мес.
Чистый оборотный капитал	61 334 193	45 376 141
Коэффициент текущей ликвидности	5.69	3.76
Коэффициент быстрой ликвидности	5.69	3.76

По усмотрению эмитента дополнительно приводится динамика показателей, характеризующих ликвидность эмитента, рассчитанных на основе данных сводной бухгалтерской (консолидированной финансовой) отчетности эмитента, включаемой в состав ежеквартального отчета: **Нет**

Все показатели рассчитаны на основе рекомендуемых методик расчетов: **Да**

Экономический анализ ликвидности и платежеспособности эмитента, достаточности собственного капитала эмитента для исполнения краткосрочных обязательств и покрытия текущих операционных расходов на основе экономического анализа динамики приведенных показателей с описанием факторов, которые, по мнению органов управления эмитента, оказали наиболее существенное влияние на ликвидность и платежеспособность эмитента:

*С 31.12.2013 по 31.12.2014 чистый оборотный капитал снизился на 34 % с 68,5 млрд. руб. до 45,2 млрд. руб., а с 31.03.2014 по 31.03.2015 на 26 % с 61,3 млрд. руб. до 45,4 млрд. руб. Коэффициенты текущей и быстрой ликвидности снизились на 63 % с 9,15 до 3,39 с 31.12.2013 по 31.12.2014 и на 34% до 3,76 с 31.03.2014 по 31.03.2015. На изменение показателей главным образом повлиял рост краткосрочных обязательств Эмитента. Так, краткосрочные обязательства с 31.12.2013 по 31.12.2014 выросли более чем в 2 раза с 8,4 млрд. руб. до 18,9 млрд. руб., а с 31.03.2014 по 31.03.2015 на 26 % с 13,1 млрд. руб. до 16,5 млрд. руб. – за счет перевода (реклассификации) части долгосрочных обязательств в краткосрочные в связи с приближением сроков погашения основного долга по привлеченным кредитам.*

*Показатели ликвидности Эмитента остаются на высоком уровне. Значительный объем чистого оборотного капитала Эмитента обусловлен созданием «подушки ликвидности», обеспечивающей обслуживание привлеченных заимствований и других расходов на период запланированного отсутствия устойчивых поступлений от основной деятельности (выручки) в достаточных суммах. При наступлении сроков выходов из проектов и появлении устойчивых потоков от основной деятельности размер «подушки» Эмитента будет постепенно снижаться.*

Мнения органов управления эмитента относительно причин или степени их влияния на результаты финансово-хозяйственной деятельности эмитента не совпадают: **Нет**

Член совета директоров (наблюдательного совета) эмитента или член коллегиального исполнительного органа эмитента имеет особое мнение относительно упомянутых причин и/или степени их влияния на результаты финансово-хозяйственной деятельности эмитента, отраженное в протоколе собрания (заседания) совета директоров (наблюдательного совета) эмитента или коллегиального исполнительного органа, на котором рассматривались соответствующие вопросы, и настаивает на отражении такого мнения в ежеквартальном отчете: **Нет**

#### 4.3. Финансовые вложения эмитента

На 31.12.2014 г.

Перечень финансовых вложений эмитента, которые составляют 5 и более процентов всех его финансовых вложений на дату окончания отчетного периода

Вложения в эмиссионные ценные бумаги

Вид ценных бумаг: **акции**

Полное фирменное наименование эмитента: **Fonds Rusnano Capital S.A. (Фонд Роснано Капитал С.А.)**

Сокращенное фирменное наименование эмитента: **Fonds Rusnano Capital S.A. (Фонд Роснано Капитал С.А.)**

Место нахождения эмитента: **5, rue du Kiem L-1857, Luxembourg (Люксембург, 5, ул. Кьем, Л-1857)**  
**Не является резидентом РФ**

Дата государственной регистрации выпуска (выпусков)	Регистрационный номер	Регистрирующий орган
---	-----------------------	----------------------

Количество ценных бумаг, находящихся в собственности эмитента:

Общая номинальная стоимость ценных бумаг, находящихся в собственности эмитента: **RUR x 1**

Общая балансовая стоимость ценных бумаг, находящихся в собственности эмитента: **13 271 970**

Единица измерения: **тыс. руб.**

**Фиксированный процент или иной доход отсутствует. Размер дивиденда не определен.**

**Дивиденды - за 2013г. выплачены в размере 3 090 246,00 долларов США выплачены в полном размере.**

Дополнительная информация:

**В связи с тем, что видом ценных бумаг являются зарегистрированные акции класса «А» и класса «Б» информация о количестве и номинальной стоимости ценных бумаг приводится отдельно по классам:**

**Количество ценных бумаг, находящихся в собственности эмитента: класс «А» 142 854 550 штук,**

**класс «Б» 142 857 190 штук**

**Общая номинальная стоимость ценных бумаг, находящихся в собственности эмитента: класс «А»**

**49 999 092,5 долларов США, класс «Б» 50 000 016,50 долларов США**

**Резерв под обесценение ценных бумаг не создавался.**

Вложения в неэмиссионные ценные бумаги

**Вложений в неэмиссионные ценные бумаги, составляющих 5 и более процентов всех финансовых вложений, нет**

Иные финансовые вложения

Объект финансового вложения: **Депозит в ПАО БАНК "ФК ОТКРЫТИЕ",**

Место нахождения: **Российская Федерация, 109240, МОСКВА, УЛ.ВЕРХНЯЯ РАДИЩЕВСКАЯ,3 СТР.1,**

ИНН: **7706092528, ОГРН: 1027739019208**

Размер вложения в денежном выражении: **5 000 000**

Единица измерения: **тыс. руб.**

размер дохода от объекта финансового вложения или порядок его определения, срок выплаты:

**Размер дохода по депозитному договору 10,95%**

**Срок выплаты: 21.05.2015**

Дополнительная информация:

**Объект финансового вложения взаимосвязан с иными объектами финансового вложения в ПАО БАНК "ФК ОТКРЫТИЕ"**

Объект финансового вложения: *Депозит в ПАО БАНК "ФК ОТКРЫТИЕ"*,  
Место нахождения: *Российская Федерация, 109240, МОСКВА, УЛ.ВЕРХНЯЯ РАДИЩЕВСКАЯ,3 СТР.1,*  
ИНН: *7706092528*, ОГРН: *1027739019208*  
Размер вложения в денежном выражении: *20 000 000,00*  
Единица измерения *долларов США* размер дохода от объекта финансового вложения или порядок его определения, срок выплаты:  
*Размер дохода по депозитному договору 2,95%*  
*Срок выплаты: 21.05.2015*  
Дополнительная информация:  
*Объект финансового вложения взаимосвязан с иными объектами финансового вложения в ПАО БАНК "ФК ОТКРЫТИЕ"*

Объект финансового вложения: *Депозит в ПАО БАНК "ФК ОТКРЫТИЕ"*,  
Место нахождения: *Российская Федерация, 109240, МОСКВА, УЛ.ВЕРХНЯЯ РАДИЩЕВСКАЯ,3 СТР.1,*  
ИНН: *7706092528*, ОГРН: *1027739019208*  
Размер вложения в денежном выражении: *5 000 000 ,00*  
Единица измерения: *Евро*  
размер дохода от объекта финансового вложения или порядок его определения, срок выплаты:  
*Размер дохода по депозитному договору 3,49%*  
*Срок выплаты: 13.04.2015*  
Дополнительная информация:  
*Объект финансового вложения взаимосвязан с иными объектами финансового вложения в ПАО БАНК "ФК ОТКРЫТИЕ"*

Объект финансового вложения: *Депозит в ПАО БАНК "ФК ОТКРЫТИЕ"*,  
Место нахождения: *Российская Федерация, 109240, МОСКВА, УЛ.ВЕРХНЯЯ РАДИЩЕВСКАЯ,3 СТР.1,*  
ИНН: *7706092528*, ОГРН: *1027739019208*  
Размер вложения в денежном выражении: *2 000 000*  
Единица измерения: *тыс. руб.*  
размер дохода от объекта финансового вложения или порядок его определения, срок выплаты:  
*Размер дохода по депозитному договору 11,10%*  
*Срок выплаты: 27.03.2015*  
Дополнительная информация:  
*Объект финансового вложения взаимосвязан с иными объектами финансового вложения в ОАО "НОМОС-БАНК»*

Объект финансового вложения: *Депозит в ПАО БАНК "ФК ОТКРЫТИЕ"*,  
Место нахождения: *Российская Федерация, 109240, МОСКВА, УЛ.ВЕРХНЯЯ РАДИЩЕВСКАЯ,3 СТР.1,*  
ИНН: *7706092528*, ОГРН: *1027739019208*  
Размер вложения в денежном выражении: *1 000 000*  
Единица измерения: *тыс. руб.*  
размер дохода от объекта финансового вложения или порядок его определения, срок выплаты:  
*Размер дохода по депозитному договору 11,92%*  
*Срок выплаты: 13.04.2015*  
Дополнительная информация:  
*Объект финансового вложения взаимосвязан с иными объектами финансового вложения в ПАО БАНК "ФК ОТКРЫТИЕ"*

Объект финансового вложения: *Депозит в ПАО БАНК "ФК ОТКРЫТИЕ"*,  
Место нахождения: *Российская Федерация, 109240, МОСКВА, УЛ.ВЕРХНЯЯ РАДИЩЕВСКАЯ,3 СТР.1,*  
ИНН: *7706092528*, ОГРН: *1027739019208*  
Размер вложения в денежном выражении: *1 000 000*  
Единица измерения: *тыс. руб.*  
размер дохода от объекта финансового вложения или порядок его определения, срок выплаты:

*Размер дохода по депозитному договору 11,43%*  
*Срок выплаты: 13.04.2015*Дополнительная информация:  
*Объект финансового вложения взаимосвязан с иными объектами финансового вложения в ПАО БАНК "ФК ОТКРЫТИЕ"*

Объект финансового вложения: *Депозит в ПАО БАНК "ФК ОТКРЫТИЕ"*,  
Место нахождения: *Российская Федерация, 109240, МОСКВА, УЛ.ВЕРХНЯЯ РАДИЩЕВСКАЯ,3 СТР.1,*  
ИНН: *7706092528*,ОГРН: *1027739019208*  
Размер вложения в денежном выражении: *1 000 000*  
Единица измерения: *тыс. руб.*  
размер дохода от объекта финансового вложения или порядок его определения, срок выплаты:  
*Размер дохода по депозитному договору 11,15%*  
*Срок выплаты: 13.04.2015*  
Дополнительная информация:  
*Объект финансового вложения взаимосвязан с иными объектами финансового вложения в ПАО БАНК "ФК ОТКРЫТИЕ"*

Объект финансового вложения: *Депозит в ПАО БАНК "ФК ОТКРЫТИЕ"*,  
Место нахождения: *Российская Федерация, 109240, МОСКВА, УЛ.ВЕРХНЯЯ РАДИЩЕВСКАЯ,3 СТР.1,*  
ИНН: *7706092528*,ОГРН: *1027739019208*  
Размер вложения в денежном выражении: *1 500 000*  
Единица измерения: *тыс. руб.*  
размер дохода от объекта финансового вложения или порядок его определения, срок выплаты:  
*Размер дохода по депозитному договору 18,00%*  
*Срок выплаты: 19.06.2015*  
Дополнительная информация:  
*Объект финансового вложения взаимосвязан с иными объектами финансового вложения в ПАО БАНК "ФК ОТКРЫТИЕ"*

Объект финансового вложения: *Депозит в ОАО "МОСКОВСКИЙ КРЕДИТНЫЙ БАНК"*,  
Место нахождения: *Российская Федерация, 107045, Москва, Луков пер., дом .№2.*  
ИНН: *7734202860*, ОГРН:*1027739555282*  
Размер вложения в денежном выражении: *5 000 000*  
Единица измерения: *тыс. руб.*  
размер дохода от объекта финансового вложения или порядок его определения, срок выплаты:  
*Размер дохода по депозитному договору 10,95%*  
*Срок выплаты: 18.02.2015*  
Дополнительная информация:  
*Объект финансового вложения взаимосвязан с иными объектами финансового вложения в ОАО "МОСКОВСКИЙ КРЕДИТНЫЙ БАНК"*

Объект финансового вложения: *Депозит в ОАО "МОСКОВСКИЙ КРЕДИТНЫЙ БАНК"*,  
Место нахождения: *Российская Федерация, 107045, Москва, Луков пер., дом .№2.*  
ИНН: *7734202860*, ОГРН:*1027739555282*  
Размер вложения в денежном выражении: *2 500 000*  
Единица измерения: *тыс. руб.*  
размер дохода от объекта финансового вложения или порядок его определения, срок выплаты:  
*Размер дохода по депозитному договору 18,50%*  
*Срок выплаты: 27.08.2015*  
Дополнительная информация:  
*Объект финансового вложения взаимосвязан с иными объектами финансового вложения в ОАО "МОСКОВСКИЙ КРЕДИТНЫЙ БАНК"*

Объект финансового вложения: *Депозит в ОАО "МОСКОВСКИЙ КРЕДИТНЫЙ БАНК"*,

Место нахождения: *Российская Федерация, 107045, Москва, Луков пер., дом №2.*

ИНН: *7734202860*, ОГРН: *1027739555282*

Размер вложения в денежном выражении: *3 000 000*

Единица измерения: *тыс. руб.*

размер дохода от объекта финансового вложения или порядок его определения, срок выплаты:

*Размер дохода по депозитному договору 18,50%*

*Срок выплаты: 21.09.2015*

Дополнительная информация:

*Объект финансового вложения взаимосвязан с иными объектами финансового вложения в ОАО "МОСКОВСКИЙ КРЕДИТНЫЙ БАНК"*

Объект финансового вложения: *Депозит в ОАО "МОСКОВСКИЙ КРЕДИТНЫЙ БАНК",*

Место нахождения: *Российская Федерация, 107045, Москва, Луков пер., дом №2.*

ИНН: *7734202860*, ОГРН: *1027739555282*

Размер вложения в денежном выражении: *1 000 000*

Единица измерения: *тыс. руб.*

размер дохода от объекта финансового вложения или порядок его определения, срок выплаты:

*Размер дохода по депозитному договору 18,50%*

*Срок выплаты: 01.06.2015*

Дополнительная информация:

*Объект финансового вложения взаимосвязан с иными объектами финансового вложения в ОАО "МОСКОВСКИЙ КРЕДИТНЫЙ БАНК"*

Объект финансового вложения: *Депозит в ОАО "МОСКОВСКИЙ КРЕДИТНЫЙ БАНК",*

Место нахождения: *Российская Федерация, 107045, Москва, Луков пер., дом №2,*

ИНН: *7734202860*, ОГРН: *1027739555282*

Размер вложения в денежном выражении: *1 000 000*

Единица измерения: *тыс. руб.*

размер дохода от объекта финансового вложения или порядок его определения, срок выплаты:

*Размер дохода по депозитному договору 18,50%*

*Срок выплаты: 19.06.2015*

Дополнительная информация:

*Объект финансового вложения взаимосвязан с иными объектами финансового вложения в ОАО "МОСКОВСКИЙ КРЕДИТНЫЙ БАНК"*

Объект финансового вложения: *Депозит в ОАО "ПРОМСВЯЗЬБАНК",*

Место нахождения: *Российская Федерация, Москва, Смирновская ул., дом №10, стр.22*

ИНН: *7744000912*, ОГРН: *1027739019142*

Размер вложения в денежном выражении: *3 000 000*

Единица измерения: *тыс. руб.*

размер дохода от объекта финансового вложения или порядок его определения, срок выплаты:

*Размер дохода по депозитному договору 10,90%*

*Срок выплаты: 18.02.2015*

Дополнительная информация:

*Объект финансового вложения взаимосвязан с иными объектами финансового вложения в ОАО "ПРОМСВЯЗЬБАНК"*

Объект финансового вложения: *Депозит в ОАО "ПРОМСВЯЗЬБАНК",*

Место нахождения: *Российская Федерация, Москва, Смирновская ул., дом №10, стр.22*

ИНН: *7744000912*, ОГРН: *1027739019142*

Размер вложения в денежном выражении: *1 000 000*

Единица измерения: *тыс. руб.*

размер дохода от объекта финансового вложения или порядок его определения, срок выплаты:

*Размер дохода по депозитному договору 24,00%*

*Срок выплаты: 06.07.2015*

Дополнительная информация:

*Объект финансового вложения взаимосвязан с иными объектами финансового вложения в ОАО "ПРОМСВЯЗЬБАНК"*

Объект финансового вложения: *Депозит в ОАО "ПРОМСВЯЗЬБАНК"*,  
 Место нахождения: *Российская Федерация, Москва, Смирновская ул., дом №10, стр.22*  
 ИНН: *7744000912*, ОГРН: *1027739019142*  
 Размер вложения в денежном выражении: *4 000 000*  
 Единица измерения: *тыс. руб.*  
 размер дохода от объекта финансового вложения или порядок его определения, срок выплаты:  
*Размер дохода по депозитному договору 24,00%*  
*Срок выплаты: 27.10.2015*  
 Дополнительная информация:  
*Объект финансового вложения взаимосвязан с иными объектами финансового вложения в ОАО "ПРОМСВЯЗЬБАНК"*

Информация о величине потенциальных убытков, связанных с банкротством организаций (предприятий), в которые были произведены инвестиции, по каждому виду указанных инвестиций:  
*Потенциальные убытки, связанные с банкротством организаций (предприятий), в которые были произведены инвестиции, по всем видам инвестиций отсутствуют. Величина потенциальных убытков соответствует стоимости вложения.*

Информация об убытках предоставляется в оценке эмитента по финансовым вложениям, отраженным в бухгалтерской отчетности эмитента за период с начала отчетного года до даты окончания последнего отчетного квартала

Стандарты (правила) бухгалтерской отчетности, в соответствии с которыми эмитент произвел расчеты, отраженные в настоящем пункте ежеквартального отчета:  
*Учет финансовых вложений осуществляется в соответствии с ПБУ 19/2002 «Учет финансовых вложений», утвержденным приказом Минфина России от 10 декабря 2002 года № 126н и Учетной политикой для целей бухгалтерского учета Эмитента.*

На 31.03.2015 г.

Перечень финансовых вложений эмитента, которые составляют 5 и более процентов всех его финансовых вложений на дату окончания отчетного периода

Вложения в эмиссионные ценные бумаги

Вид ценных бумаг: *акции*

Полное фирменное наименование эмитента: *Fonds Rusnano Capital S.A. (Фонд Роснано Капитал С.А.)*

Сокращенное фирменное наименование эмитента: *Fonds Rusnano Capital S.A. (Фонд Роснано Капитал С.А.)*

Место нахождения эмитента: *5, rue du Kiem L-1857, Luxembourg (Люксембург, 5, ул. Кьем, Л-1857)*  
*Не является резидентом РФ*

Дата государственной регистрации выпуска (выпусков)	Регистрационный номер	Регистрирующий орган
---	-----------------------	----------------------

Количество ценных бумаг, находящихся в собственности эмитента:

Общая номинальная стоимость ценных бумаг, находящихся в собственности эмитента: *49 999 092,5 долларов США, класс «Б» 50 000 016,50 долларов США RUR x 1*

Общая балансовая стоимость ценных бумаг, находящихся в собственности эмитента: *13 271 970*

Единица измерения: *тыс. руб.*

*Фиксированный процент или иной доход отсутствует. Размер дивидендов за 2013г. выплачены в полном объеме.*

Дополнительная информация:

*В связи с тем, что видом ценных бумаг являются зарегистрированные акции класса «А» и класса «Б» информация о количестве и номинальной стоимости ценных бумаг приводится*

*отдельно по классам:*

*Резерв под обесценение ценных бумаг не создавался.*

Вложения в неэмиссионные ценные бумаги

*Вложений в неэмиссионные ценные бумаги, составляющих 5 и более процентов всех финансовых вложений, нет*

Иные финансовые вложения

Объект финансового вложения: *Депозит в ПАО БАНК "ФК ОТКРЫТИЕ",*

Место нахождения: *Российская Федерация, 109240, МОСКВА, УЛ.ВЕРХНЯЯ РАДИЩЕВСКАЯ,3 СТР.1,*

ИНН: *7706092528*, ОГРН: *1027739019208*

Размер вложения в денежном выражении: *5 000 000*

Единица измерения: *тыс. руб.*

размер дохода от объекта финансового вложения или порядок его определения, срок выплаты:

*Размер дохода по депозитному договору 10,95%*

*Срок выплаты: 21.05.2015*

Дополнительная информация:

*Объект финансового вложения взаимосвязан с иными объектами финансового вложения в ПАО БАНК "ФК ОТКРЫТИЕ"*

Объект финансового вложения: *Депозит в ПАО БАНК "ФК ОТКРЫТИЕ",*

Место нахождения: *Российская Федерация, 109240, МОСКВА, УЛ.ВЕРХНЯЯ РАДИЩЕВСКАЯ,3 СТР.1,*

ИНН: *7706092528*, ОГРН: *1027739019208*

Размер вложения в денежном выражении: *20 000 000,00*

Единица измерения *долларов США* размер дохода от объекта финансового вложения или порядок его определения, срок выплаты:

*Размер дохода по депозитному договору 2,95%*

*Срок выплаты: 21.05.2015*

Дополнительная информация:

*Объект финансового вложения взаимосвязан с иными объектами финансового вложения в ПАО БАНК "ФК ОТКРЫТИЕ"*

Объект финансового вложения: *Депозит в ПАО БАНК "ФК ОТКРЫТИЕ",*

Место нахождения: *Российская Федерация, 109240, МОСКВА, УЛ.ВЕРХНЯЯ РАДИЩЕВСКАЯ,3 СТР.1,*

ИНН: *7706092528*, ОГРН: *1027739019208*

Размер вложения в денежном выражении: *5 000 000 ,00*

Единица измерения: *Евро*

размер дохода от объекта финансового вложения или порядок его определения, срок выплаты:

*Размер дохода по депозитному договору 3,49%*

*Срок выплаты: 13.04.2015*

Дополнительная информация:

*Объект финансового вложения взаимосвязан с иными объектами финансового вложения в ПАО БАНК "ФК ОТКРЫТИЕ"*

Объект финансового вложения: *Депозит в ПАО БАНК "ФК ОТКРЫТИЕ",*

Место нахождения: *Российская Федерация, 109240, МОСКВА, УЛ.ВЕРХНЯЯ РАДИЩЕВСКАЯ,3 СТР.1,*

ИНН: *7706092528*, ОГРН: *1027739019208*

Размер вложения в денежном выражении: *1 000 000*

Единица измерения: *тыс. руб.*



размер дохода от объекта финансового вложения или порядок его определения, срок выплаты:  
**Размер дохода по депозитному договору 11,92%**  
**Срок выплаты: 13.04.2015**

Дополнительная информация:

**Объект финансового вложения взаимосвязан с иными объектами финансового вложения в ПАО БАНК "ФК ОТКРЫТИЕ"**

Объект финансового вложения: **Депозит в ПАО БАНК "ФК ОТКРЫТИЕ"**,  
Место нахождения: **Российская Федерация, 109240, МОСКВА, УЛ.ВЕРХНЯЯ РАДИЩЕВСКАЯ,3 СТР.1,**  
ИНН: **7706092528**, ОГРН: **1027739019208**

Размер вложения в денежном выражении: **1 000 000**

Единица измерения: **тыс. руб.**

размер дохода от объекта финансового вложения или порядок его определения, срок выплаты:  
**Размер дохода по депозитному договору 11,43%**  
**Срок выплаты: 13.04.2015**

Дополнительная информация:

**Объект финансового вложения взаимосвязан с иными объектами финансового вложения в ПАО БАНК "ФК ОТКРЫТИЕ"**

Объект финансового вложения: **Депозит в ПАО БАНК "ФК ОТКРЫТИЕ"**,  
Место нахождения: **Российская Федерация, 109240, МОСКВА, УЛ.ВЕРХНЯЯ РАДИЩЕВСКАЯ,3 СТР.1,**  
ИНН: **7706092528**, ОГРН: **1027739019208**

Размер вложения в денежном выражении: **1 000 000**

Единица измерения: **тыс. руб.**

размер дохода от объекта финансового вложения или порядок его определения, срок выплаты:  
**Размер дохода по депозитному договору 11,15%**  
**Срок выплаты: 13.04.2015**

Дополнительная информация:

**Объект финансового вложения взаимосвязан с иными объектами финансового вложения в ПАО БАНК "ФК ОТКРЫТИЕ"**

Объект финансового вложения: **Депозит в ПАО БАНК "ФК ОТКРЫТИЕ"**,  
Место нахождения: **Российская Федерация, 109240, МОСКВА, УЛ.ВЕРХНЯЯ РАДИЩЕВСКАЯ,3 СТР.1,**  
ИНН: **7706092528**, ОГРН: **1027739019208**

Размер вложения в денежном выражении: **1 500 000**

Единица измерения: **тыс. руб.**

размер дохода от объекта финансового вложения или порядок его определения, срок выплаты:  
**Размер дохода по депозитному договору 18,00%**  
**Срок выплаты: 19.06.2015**

Дополнительная информация:

**Объект финансового вложения взаимосвязан с иными объектами финансового вложения в ПАО БАНК "ФК ОТКРЫТИЕ"**

Объект финансового вложения: **Депозит в ОАО "МОСКОВСКИЙ КРЕДИТНЫЙ БАНК"**,  
Место нахождения: **Российская Федерация, 107045, Москва, Луков пер., дом №2.**  
ИНН: **7734202860**, ОГРН: **1027739555282**

Размер вложения в денежном выражении: **2 500 000**

Единица измерения: **тыс. руб.**

размер дохода от объекта финансового вложения или порядок его определения, срок выплаты:  
**Размер дохода по депозитному договору 15,10%**  
**Срок выплаты: 13.10.2015**

Дополнительная информация:

**Объект финансового вложения взаимосвязан с иными объектами финансового вложения в ОАО "МОСКОВСКИЙ КРЕДИТНЫЙ БАНК"**

Объект финансового вложения: *Депозит в ОАО "МОСКОВСКИЙ КРЕДИТНЫЙ БАНК"*,  
Место нахождения: *Российская Федерация, 107045, Москва, Луков пер., дом .№2.*  
ИНН: *7734202860*, ОГРН: *1027739555282*  
Размер вложения в денежном выражении: *2 500 000*  
Единица измерения: *тыс. руб.*  
размер дохода от объекта финансового вложения или порядок его определения, срок выплаты:  
*Размер дохода по депозитному договору 15,10%*  
*Срок выплаты: 21.12.2015*  
Дополнительная информация:  
*Объект финансового вложения взаимосвязан с иными объектами финансового вложения в ОАО "МОСКОВСКИЙ КРЕДИТНЫЙ БАНК"*

Объект финансового вложения: *Депозит в ОАО "МОСКОВСКИЙ КРЕДИТНЫЙ БАНК"*,  
Место нахождения: *Российская Федерация, 107045, Москва, Луков пер., дом .№2.*  
ИНН: *7734202860*, ОГРН: *1027739555282*  
Размер вложения в денежном выражении: *2 500 000*  
Единица измерения: *тыс. руб.*  
размер дохода от объекта финансового вложения или порядок его определения, срок выплаты:  
*Размер дохода по депозитному договору 15,50%*  
*Срок выплаты: 27.08.2015*  
Дополнительная информация:  
*Объект финансового вложения взаимосвязан с иными объектами финансового вложения в ОАО "МОСКОВСКИЙ КРЕДИТНЫЙ БАНК"*

Объект финансового вложения: *Депозит в ОАО "МОСКОВСКИЙ КРЕДИТНЫЙ БАНК"*,  
Место нахождения: *Российская Федерация, 107045, Москва, Луков пер., дом .№2.*  
ИНН: *7734202860*, ОГРН: *1027739555282*  
Размер вложения в денежном выражении: *3 000 000*  
Единица измерения: *тыс. руб.*  
размер дохода от объекта финансового вложения или порядок его определения, срок выплаты:  
*Размер дохода по депозитному договору 15,50%*  
*Срок выплаты: 21.09.2015*  
Дополнительная информация:  
*Объект финансового вложения взаимосвязан с иными объектами финансового вложения в ОАО "МОСКОВСКИЙ КРЕДИТНЫЙ БАНК"*

Объект финансового вложения: *Депозит в ОАО "МОСКОВСКИЙ КРЕДИТНЫЙ БАНК"*,  
Место нахождения: *Российская Федерация, 107045, Москва, Луков пер., дом .№2.*  
ИНН: *7734202860*, ОГРН: *1027739555282*  
Размер вложения в денежном выражении: *1 000 000*  
Единица измерения: *тыс. руб.*  
размер дохода от объекта финансового вложения или порядок его определения, срок выплаты:  
*Размер дохода по депозитному договору 15,50%*  
*Срок выплаты: 01.06.2015*  
Дополнительная информация:  
*Объект финансового вложения взаимосвязан с иными объектами финансового вложения в ОАО "МОСКОВСКИЙ КРЕДИТНЫЙ БАНК"*

Объект финансового вложения: *Депозит в ОАО "МОСКОВСКИЙ КРЕДИТНЫЙ БАНК"*,  
Место нахождения: *Российская Федерация, 107045, Москва, Луков пер., дом .№2,*  
ИНН: *7734202860*, ОГРН: *1027739555282*  
Размер вложения в денежном выражении: *1 000 000*  
Единица измерения: *тыс. руб.*  
размер дохода от объекта финансового вложения или порядок его определения, срок выплаты:  
*Размер дохода по депозитному договору 15,50%*  
*Срок выплаты: 19.06.2015*

Дополнительная информация:

**Объект финансового вложения взаимосвязан с иными объектами финансового вложения в ОАО "МОСКОВСКИЙ КРЕДИТНЫЙ БАНК"**

Информация о величине потенциальных убытков, связанных с банкротством организаций (предприятий), в которые были произведены инвестиции, по каждому виду указанных инвестиций:  
**Потенциальные убытки, связанные с банкротством организаций (предприятий), в которые были произведены инвестиции, по всем видам инвестиций отсутствуют. Величина потенциальных убытков соответствует стоимости вложения.**

Информация об убытках предоставляется в оценке эмитента по финансовым вложениям, отраженным в бухгалтерской отчетности эмитента за период с начала отчетного года до даты окончания последнего отчетного квартала

Стандарты (правила) бухгалтерской отчетности, в соответствии с которыми эмитент произвел расчеты, отраженные в настоящем пункте ежеквартального отчета:

**Учет финансовых вложений осуществляется в соответствии с ПБУ 19/2002 «Учет финансовых вложений», утвержденным приказом Минфина России от 10 декабря 2002 года № 126н и Учетной политикой для целей бухгалтерского учета Эмитента.**

#### 4.4. Нематериальные активы эмитента

На 31.12.2014 г.

Единица измерения: *тыс. руб.*

Наименование группы объектов нематериальных активов	Первоначальная (восстановительная) стоимость	Сумма начисленной амортизации
Исключительные права на автоматизированные системы и программные комплексы	63 383	46 924
Исключительные права на ноу-хау	20 650	8 447
Исключительные права на товарные знаки	7 510	3 304
Прочие	85 656	73 781
ИТОГО	177 199	132 456

Стандарты (правила) бухгалтерского учета, в соответствии с которыми эмитент представляет информацию о своих нематериальных активах:

**ПБУ 14/2007 «Учет нематериальных активов» утверждено приказом Минфина России от 27.12.2007 № 153н**

Отчетная дата: **31.12.2014**

На 31.03.2015 г.

Единица измерения: *тыс. руб.*

Наименование группы объектов нематериальных активов	Первоначальная (восстановительная) стоимость	Сумма начисленной амортизации
Исключительные права на автоматизированные системы и программные комплексы	63 383	48 355
Исключительные права на ноу-хау	20 650	9 011
Исключительные права на товарные знаки	7 510	3 524
Прочие	85 656	76 763
ИТОГО	177 199	137 653

Стандарты (правила) бухгалтерского учета, в соответствии с которыми эмитент представляет информацию о своих нематериальных активах:

*ПБУ 14/2007 «Учет нематериальных активов» утверждено приказом Минфина России от 27.12.2007 № 153н*

Отчетная дата: 31.03.2015

#### **4.5. Сведения о политике и расходах эмитента в области научно-технического развития, в отношении лицензий и патентов, новых разработок и исследований**

*Эмитент не ведет научно-технических разработок.*

*Затраты на осуществление научно-технической деятельности не осуществлялись.*

*На балансе Эмитента стоят следующие объекты интеллектуальной собственности:*

- *исключительное право на Товарный знак RUSNANO – № 387832, приоритет от 9 июля 2008 г., зарегистрирован 26 августа 2009 г., регистрация действует до 9 июля 2018 г., классы 1-45*
- *исключительное право на Товарный знак RUSNANO (КОМБ.) – № 387831, приоритет от 9 июля 2008 г., зарегистрирован 26 августа 2009 г., регистрация действует до 9 июля 2018 г., классы 1-45*
- *исключительное право на Товарный знак РОСНАНО – № 385874, приоритет от 9 июля 2008 г., зарегистрирован 6 августа 2009 г., регистрация действует до 9 июля 2018 г., классы 1-45*
- *исключительное право на Товарный знак Rusnanotech (КОМБ.) – № 391376, приоритет от 7 июня 2008 г., зарегистрирован 13 октября 2009 г., регистрация действует до 7 июня 2018 г., классы 16,35,41*
- *исключительное право на Товарный знак NANOCERTIFICA (КОМБ.) – № 396122, приоритет от 8 октября 2008 г., зарегистрирован 11 декабря 2009 г., регистрация действует до 8 октября 2018 г., классы 1-45*
- *исключительное право на Товарный знак НАНОСЕРТИФИКА (КОМБ.) – № 396124, приоритет от 8 октября 2008 г., зарегистрирован 11 декабря 2009 г., регистрация действует до 8 октября 2018 г., классы 1-45*
- *исключительное право на Товарный знак «N» изобразительный – № 396123, приоритет от 8 октября 2008 г., зарегистрирован 11 декабря 2009 г., регистрация действует до 8 октября 2018 г., классы 1-45*

*Следующие исключительные права не требуют государственной регистрации:*

- *исключительное право на Раздел «Новости наноиндустрии» интернет-сайта ГК «Роснанотех»*
- *исключительные права на информационный портал Корпорации*
- *исключительное право на дизайн-макет знака лауреата премии в области нанотехнологий*
- *исключительное право на дизайн-макет наградного символа премии в области нанотехнологий*
- *исключительные права на 96 инфографических схем, иллюстрирующих инвестиционные проекты ГК «Роснанотех» (1 этап)*
- *исключительные права на 100 инфографических схем, иллюстрирующих инвест. проекты ГК «Роснанотех» (2 этап)*
- *исключительные права на 104 инфографические схемы, иллюстрирующие инвест. проекты ГК «Роснанотех» (3 этап)*
- *исключительные права на 7 иллюстраций-изображений строения наноматериалов, используемых в инвестиционных проектах (1 этап)*
- *исключительные права на 7 иллюстраций-изображений строения наноматериалов, используемых в инвестиционных проектах (2 этап)*
- *исключительные права на 7 иллюстраций-изображений строения наноматериалов, используемых в инвестиционных проектах (3 этап)*
- *исключительные права на 7 иллюстраций-изображений строения наноматериалов, используемых в инвестиционных проектах (4 этап)*
- *исключительные права на ноу-хау «Технико-экономическое обоснование внедрения RFID X5 «Магазин будущего»» финансовый отчет*
- *исключительные права на автоматизированную систему учета российских и зарубежных официальных контактов РОСНАНО*
- *исключительные права на систему визуализации информации на интерактивных географических картах*
- *исключительные права на проекты типовых документов, предусматривающие варианты построения и организации системы корпоративного управления*
- *исключительные права на ПО приема и обработки заявок*
- *автоматизированная система управления взаимоотношений с контрагентами*
- *исключительные права на классифицированный проект с участием ГК «Роаннотех» по степени*

*потенциальной опасности*

- *исключительные права на пакет из 5 (пяти) мультимедийных роликов для демонстрации в выставочном зале*
- *исключительные права на руководство (бренд – бук) по использованию графического элемента на русском и английском языках*
- *исключительное право на создание информационной базы данных «Маркетинговые исследования» и ее интеграция с корпоративной информацией*
- *исключительное право на концепцию дизайна внешней архитектурной подсветки здания ГК «Роснанотех»*
- *исключительные права на АС мониторинга реализации инвестиционных проектов с участием ГК*
- *исключительные права на специализированный информационно – коммуникативный портал*
- *исключительные права на проект «Стратегия развития информационных технологий nanoиндустрии в РФ»*
- *Исключительное право на "Автоматизированная система бухгалтерского и налогового учета"*
- *Исключительное право на "Автоматизированное рабочее место работника проектной компании"*
- *Исключительные права на "Систему корпоративного защищенного почтового обмена в ОАО "РОСНАНО"*
- *Исключительные права на программный комплекс "Мобильный клиент СЭД ОАО "РОСНАНО"*
- *Исключительные права на "Систему автоматизированного учета документов на бумажных носителях архивного фонда"*
- *Исключительные права на создание интерактивного каталога проектов ОАО "РОСНАНО" и выставочных образцов*
- *Исключительное право на пакет из 5 (пяти) роликов для демонстрации в Информационном зале ОАО "РОСНАНО"*
- *Исключительное право на пакет из 3 (трех) роликов для демонстрации в Информационном зале ОАО "РОСНАНО"*
- *Исключительное право на 2 (два) ролика для демонстрации в Информационном Зале (подэтап 2.5)*
- *Исключительное право на 2 (два) ролика для демонстрации в Информационном Зале (подэтап 2.6)*
- *Исключительные права на Корпоративный сайт ОАО "РОСНАНО"*
- *Исключительные права на базу данных "Досье по субъектам Российской Федерации" (База данных региональных налоговых льгот, преференций и промышленных площадок).*
- *Исключительные права на автоматизированную систему бух. и нал. учета на платформе Бухгалтерия 3.0.*

*Перечисленные выше исключительные права в соответствии с гражданским законодательством действуют в течение всей жизни автора, пережившего других соавторов, и семидесяти лет, считая с 1 января года, следующего за годом его смерти.*

*Основные направления и результаты использования основных для эмитента объектов интеллектуальной собственности: указанные выше товарные знаки и исключительные права используются для индивидуализации Эмитента и его представления в сфере основной деятельности в рамках целей создания.*

*Факторы риска, связанные с возможностью истечения сроков действия основных для эмитента патентов, лицензий на использование товарных знаков. Указанные факторы риска отсутствуют, риски для интеллектуальной собственности ОАО «РОСНАНО» стандартные.*

#### **4.6. Анализ тенденций развития в сфере основной деятельности эмитента**

*По состоянию на 31.03.2015 года в ОАО «РОСНАНО» зарегистрировано 2471 запросов, из которых было одобрено к финансированию 95 проектов, общим бюджетом более 444 млрд. рублей (в том числе из средств ОАО «РОСНАНО» более 168 млрд. рублей).*

*В течение 1 квартала 2015 года органами управления (Советом директоров) Эмитента новых проектов одобрено не было.*

*Всего по состоянию на 31.03.2015 года в инвестиционном портфеле ОАО «РОСНАНО» находятся 95 проектов, включая 85 проекта прямых инвестиций и 10 инвестиционных фондов, в которых одобрено совокупное участие ОАО «РОСНАНО» на сумму более 167 млрд. руб. Фактический объем финансирования РОСНАНО указанных проектов составил более 142 млрд. руб.*

*По данным годовой отчетности 2014 г. выручка от реализации нанопродукции портфельными*

компаниями ОАО «РОСНАНО» за 2014 год составила 227,2 млрд. руб. в рыночных ценах (ценах конечного покупателя) и таким образом превысила целевое значение показателя «объем продаж продукции наноиндустрии» 100 млрд. руб., установленные Стратегией Эмитента на 2014 г. До утверждения новых Методических указаний оценка выполнения данного стратегического показателя осуществлялась в оптовых ценах производителей на основании данных Росстата об отгрузке потребителям продукции наноиндустрии по форме №1-НАНО. При этом выручка от реализации нанотехнологической продукции в оптовых ценах за 2014 год составила 187,25 млрд. рублей, за 2013 – 75,1 млрд. рублей, за 2012 – 23,45 млрд. рублей, за 2011 год – 11,3 млрд. рублей, за 2010 год – 1 млрд. рублей. Результаты деятельности ГК «РоснаноТех» и ОАО «РОСНАНО» с 2010 г. превышали целевые значения стратегического показателя деятельности «объем продаж продукции наноиндустрии».

#### 4.7. Анализ факторов и условий, влияющих на деятельность эмитента

Наибольшее влияние на деятельность Эмитента оказывает инвестиционное качество отобранных для финансирования проектов.

Эмитент старается максимально увеличить качество инвестиционных проектов, используя многоступенчатую систему отбора и особый порядок выделения денежных средств на реализацию отобранных проектов.

Указать прогноз в отношении продолжительности действия указанного фактора не представляется возможным.

Способы, применяемые Эмитентом, и способы, которые Эмитент планирует использовать в будущем для снижения негативного эффекта факторов и условий, влияющих на деятельность эмитента.

Управление факторами, влияющими на деятельность Эмитента, осуществляется Эмитентом через определение требований к инвестиционным проектам, многоступенчатую систему отбора и особый порядок выделения денежных средств на реализацию отобранных проектов, систему управления и мониторинга проектов, а также систему управления рисками Эмитента и портфельных компаний Эмитента.

**Требования к инвестиционным проектам**

Эмитент финансирует инвестиционные проекты, отвечающие критерию «принадлежность к сфере нанотехнологий» и способствующие построению технологических цепочек и (или) обеспечивающих развитие новых производств на территории Российской Федерации.

ОАО «РОСНАНО» финансирует финансово-эффективные инвестиционные проекты. Инвестиционный проект признается финансово эффективным в случае, если его прогнозная доходность (Internal Rate of Return, IRR) для ОАО «РОСНАНО» равна или превышает минимальную требуемую доходность инвестиций, установленную Обществом в зависимости категории риска проекта.

Условия участия Эмитента в инвестиционных проектах зависят также от формы финансирования:

В случае участия ОАО «РОСНАНО» в уставном капитале портфельной компании, условием инвестирования является участие ОАО «РОСНАНО» в управлении портфельной компании, в том числе путем участия представителей ОАО «РОСНАНО» в органах управления и контроля портфельной компании.

В случае предоставления средств в виде кредитов или займов, условием финансирования Эмитентом проекта является обеспечение ОАО «РОСНАНО» возможности контроля целевого расходования заемных средств посредством участия в уставном капитале портфельной компании или иным образом на весь срок займа.

**Отбор проектов**

Эмитентом разработана многоступенчатая система экспертизы, нацеленная на отбор технически реализуемых и экономически эффективных проектов, которая состоит из следующих этапов:

**Входная экспертиза:** на этом этапе проверяется соответствие проекта формальным критериям. В случае если проект удовлетворяет требованиям Эмитента, он распределяется для дальнейшей работы инвестиционным командам.

**Комплексная экспертиза проекта** включает (а) научно-техническую экспертизу заявки на соответствие области нанотехнологий, о ее научной обоснованности и технической реализуемости; и (б) инвестиционную экспертизу (развернутый анализ бизнес-плана, рынка сбыта и инвестиционной привлекательности проекта). На данном этапе также осуществляется проверка добросовестности и правоспособности контрагентов, экспертиза безопасности продукции, оценка бизнеса и иные экспертизы, в случае необходимости (производственно-технологическая, патентная, юридическая, маркетинговая и проч.). Экспертиза осуществляется как специалистами Эмитента, так и внешними международными и российскими экспертами и консультантами.

*В случае положительных результатов экспертизы, материалы по заявке направляются на рассмотрение органов управления Эмитента для принятия решения о финансировании проектов с учетом позиций (рекомендаций) консультативных советов, действующих при органах управления Эмитента (Научно-технический совет, Комитет по стратегии). Все это позволяет отбирать действительно надежные и перспективные проекты в сфере нанотехнологий, находящиеся на высоком научном уровне и имеющие высокий коммерческий (инвестиционный) потенциал.*

*Управление проектами*

*Эмитент стремится обеспечить увеличение стоимости портфельных компаний через участие в управлении. Ключевым механизмом корпоративного управления портфельными компаниями ОАО «РОСНАНО» является представление интересов Эмитента в советах директоров портфельных компаний, посредством которого осуществляется принятие ключевых решений (включая утверждение стратегии, бизнес-планов и бюджетов, планы продаж, системы мотивации менеджмента и иных ключевых политик) и контроль реализации проектов.*

*Оперативный контроль за ходом выполнения бизнес-планов портфельных компаний и бюджетов движения денежных средств осуществляется инвестиционными командами.*

*Мониторинг проектов*

*В целях эффективного управления инвестиционным портфелем Эмитент осуществляет мониторинг реализации проектов. Мониторинг осуществляется на основе сбора и анализа отчетности, предоставляемой портфельными компаниями и управляющими компаниями инвестиционных фондов, а также на основе сбора и обобщения информации о рынках, конкурентном окружении, технологиях и макроэкономической ситуации.*

*Мониторинг финансово-хозяйственной деятельности портфельных компаний, включая контроль за совершением сделок с их активами, осуществляется посредством работы экспертов Эмитента в составе ревизионных комиссий портфельных компаний.*

*Совет директоров Эмитента регулярно рассматривает отчеты о результатах мониторинга инвестиционных проектов, включающие, в том числе, информацию о мероприятиях, направленных на обеспечение эффективности управления инвестиционным портфелем ОАО «РОСНАНО» и результатах их реализации.*

*Существенные события/факторы, которые могут в наибольшей степени негативно повлиять на возможность получения Эмитентом в будущем таких же или более высоких результатов по сравнению с результатами, полученными за последний отчетный период, а также вероятность наступления таких событий (возникновения факторов). Описываются существенные события/факторы, которые могут улучшить результаты деятельности эмитента, и вероятность их наступления, а также продолжительность их действия.*

*Ухудшение экономической ситуации в России. Подробно указанный риск, а также вероятность его возникновения описан в п. 2.4.2. настоящего Ежеквартального отчета.*

*События/факторы, которые могут улучшить результаты деятельности эмитента, и вероятность их наступления, а также продолжительность их действия: результаты деятельности.*

*Результаты деятельности Эмитента может улучшить динамичное развитие нанотехнологической отрасли в России в течение длительного периода времени на фоне стабильной экономической ситуации в стране. Эмитент оценивает такое развитие событий как весьма вероятное.*

#### **4.8. Конкуренты эмитента**

*В связи со спецификой осуществляемой деятельности Эмитент не имеет явных конкурентов на территории РФ. Эмитент не располагает сведениями о конкурентах за рубежом. Отрасль нанотехнологий в России находится в настоящее время в процессе становления, поэтому Эмитент не исключает появления конкурентов в среднесрочной перспективе. В частности, конкуренцию Эмитенту могут составить крупные венчурные компании, которые осуществляют аналогичную деятельность – осуществление инвестиций в нанотехнологические разработки. Перечень факторов конкурентоспособности Эмитента не описывается по вышеуказанным причинам.*

### **Раздел V. Подробные сведения о лицах, входящих в состав органов управления эмитента, органов эмитента по контролю за его финансово-хозяйственной деятельностью, и краткие сведения о сотрудниках (работниках) эмитента**

## 5.1. Сведения о структуре и компетенции органов управления эмитента

Полное описание структуры органов управления эмитента и их компетенции в соответствии с уставом (учредительными документами) эмитента:

*Органами управления Эмитента в соответствии с уставом открытого акционерного общества "РОСНАНО" являются:*

- Совет директоров Эмитента,
- единоличный исполнительный орган (генеральный директор Эмитента).

*В соответствии с п. 47 устава Эмитента Совет директоров общества осуществляет общее руководство деятельностью общества в соответствии с компетенцией совета директоров, предусмотренной Федеральным законом "Об акционерных обществах" и уставом.*

*Совет директоров общества избирается общим собранием акционеров общества в количестве 11 членов на срок до очередного годового общего собрания акционеров. Полномочия всех членов совета директоров общества могут быть прекращены досрочно по решению общего собрания акционеров.*

*Согласно п. 48 устава Эмитента к компетенции Совета директоров общества относятся следующие вопросы:*

*К компетенции совета директоров общества относятся следующие вопросы:*

- 1) утверждение стратегии общества, включающей приоритетные направления деятельности общества, ежегодное рассмотрение отчета генерального директора общества об итогах выполнения стратегии общества;
- 2) утверждение и корректировка бизнес-плана общества и рассмотрение отчета об итогах его выполнения;
- 3) созыв годового и внеочередного общих собраний акционеров общества;
- 4) утверждение повестки дня общего собрания акционеров общества;
- 5) определение даты составления списка лиц, имеющих право на участие в общем собрании акционеров общества, и другие вопросы, отнесенные к компетенции совета директоров общества в соответствии с положениями главы VII Федерального закона "Об акционерных обществах" и связанные с подготовкой и проведением общего собрания акционеров;
- 6) размещение обществом облигаций и иных эмиссионных ценных бумаг в случаях, предусмотренных Федеральным законом "Об акционерных обществах";
- 7) утверждение положения о порядке и условиях финансирования инвестиционных проектов общества;
- 7.1) определение объема финансирования со стороны общества и цены выхода общества из инвестиционных проектов, в пределах которых решения об утверждении основных параметров реализации и прекращения реализации обществом инвестиционных проектов, а также решения о заключении, изменении или расторжении договоров инвестиционного товарищества, принимаются генеральным директором общества;
- 8) утверждение основных параметров реализации (прекращения реализации) обществом инвестиционных проектов и основных параметров участия (прекращения участия) общества в инвестиционных фондах, принятие решений о заключении, изменении или прекращении договоров инвестиционного товарищества в случаях, когда решение таких вопросов не отнесено к компетенции генерального директора общества в соответствии с настоящим Уставом, решениями совета директоров общества и положением о порядке и условиях финансирования инвестиционных проектов общества;
- 9) определение цены (денежной оценки) имущества, цены размещения и выкупа эмиссионных ценных бумаг в случаях, предусмотренных Федеральным законом "Об акционерных обществах";
- 10) приобретение размещенных обществом облигаций и иных эмиссионных ценных бумаг;
- 11) приобретение и совершение обществом иных сделок с размещенными акциями, за исключением приобретения обществом размещенных акций в целях уменьшения уставного капитала;
- 12) утверждение и корректировка бюджета общества, рассмотрение отчета о выполнении бюджета общества;
- 13) утверждение и корректировка краткосрочного и среднесрочного финансовых планов общества, содержащих в том числе предельные параметры привлечения заемных средств, рассмотрение отчетов об итогах выполнения краткосрочного и среднесрочного финансовых планов общества;
- 14) утверждение порядка размещения временно свободных денежных средств общества;
- 15) предварительное утверждение годового отчета общества, подготовленного и представленного генеральным директором общества;
- 16) рассмотрение отчетов генерального директора общества по вопросам деятельности общества;
- 17) утверждение порядка формирования системы оплаты труда работников общества;
- 18) рекомендации по размеру выплачиваемых членам ревизионной комиссии общества вознаграждений и компенсаций и определение размера оплаты услуг аудитора;
- 19) рекомендации по размеру дивидендов по акциям и порядку их выплаты;
- 20) принятие решений о создании фондов общества, об использовании резервного фонда и иных фондов общества;



- 21) создание и упразднение комитетов, комиссий, советов, иных рабочих органов при совете директоров общества (в том числе научно-технического совета, комитета по инвестиционной политике, комитета по кадрам и вознаграждениям), утверждение положений об этих рабочих органах при совете директоров общества, утверждение размеров вознаграждений и компенсаций, выплачиваемых членам этих рабочих органов при совете директоров общества;
- 22) назначение председателей и членов комитетов, комиссий, советов, иных рабочих органов при совете директоров общества, досрочное прекращение их полномочий в порядке и в случаях, предусмотренных соответствующими положениями об этих рабочих органах при совете директоров общества;
- 23) назначение секретаря совета директоров общества;
- 24) утверждение основных условий трудового договора, заключаемого с генеральным директором общества;
- 25) принятие решений о создании филиалов общества, об открытии представительств общества;
- 26) одобрение крупных сделок в случаях, предусмотренных главой X Федерального закона "Об акционерных обществах";
- 27) одобрение сделок, в совершении которых имеется заинтересованность, в случаях, предусмотренных главой XI Федерального закона "Об акционерных обществах";
- 27.1) одобрение сделки (сделок), связанных с финансированием инвестиционных проектов производства высокотехнологических материалов, необходимых для производства нанотехнологической продукции, независимо от суммы сделки (сделок);
- 28) утверждение регистратора общества и условий договора с ним, а также расторжение договора с ним;
- 29) утверждение независимого оценщика (оценочной организации), привлекаемого для определения стоимости акций, имущества и иных активов общества в случаях, предусмотренных Федеральным законом "Об акционерных обществах", настоящим уставом, а также решениями совета директоров общества;
- 30) утверждение решения о выпуске ценных бумаг, проспекта ценных бумаг, отчетов об итогах приобретения акций у акционеров общества, отчетов об итогах погашения акций и отчетов об итогах выкупа акций у акционеров общества;
- 31) утверждение предложений, представляемых на рассмотрение общего собрания акционеров общества, по следующим вопросам:
  - реорганизация общества;
  - увеличение уставного капитала общества путем увеличения номинальной стоимости акций или путем размещения дополнительных акций;
  - дробление и консолидация акций;
  - принятие решений об одобрении сделок в случаях, предусмотренных главой X Федерального закона "Об акционерных обществах";
  - принятие решений об одобрении сделок в случаях, предусмотренных главой XI Федерального закона "Об акционерных обществах";
  - приобретение обществом размещенных акций в целях уменьшения уставного капитала в случаях, предусмотренных настоящим уставом и Федеральным законом "Об акционерных обществах";
  - принятие решения об участии в финансово-промышленных группах, ассоциациях и иных объединениях коммерческих организаций;
  - утверждение внутренних документов, регулирующих деятельность органов общества;
  - добровольная ликвидация общества, назначение ликвидационной комиссии;
  - передача полномочий единоличного исполнительного органа управляющей организации или управляющему;
- 32) назначение членов наблюдательного совета Фонда инфраструктурных и образовательных программ;
- 33) утверждение условий договора с коммерческой организацией, осуществляющей функции единоличного исполнительного органа общества, принятие решений о приостановлении полномочий управляющей организации или управляющего;
- 34) принятие решений об использовании прав, предоставляемых принадлежащими Обществу долями в уставном капитале ООО «Управляющая компания «РОСНАНО», а также об одобрении кандидатур, выдвигаемых Обществом для избрания в органы управления ООО «Управляющая компания «РОСНАНО»;
- 35) одобрение сделок (включая несколько взаимосвязанных сделок), совершаемых не в рамках реализации инвестиционных проектов, предметом которых являются имущество, работы и (или) услуги, стоимость (денежная оценка) которых составляет от 5 до 25 процентов балансовой стоимости активов общества, определяемой по данным его бухгалтерской отчетности на последнюю отчетную дату, за исключением сделок, решение об одобрении которых в соответствии с настоящим уставом отнесено к компетенции общего собрания акционеров общества;
- 36) рассмотрение ежеквартальных отчетов единоличного исполнительного органа общества о принятых решениях об утверждении основных параметров реализации и прекращения реализации

обществом инвестиционных проектов;

37) рассмотрение иных вопросов, связанных с деятельностью общества, отнесенных Федеральным законом "Об акционерных обществах" и настоящим уставом к компетенции совета директоров общества.

В соответствии с пунктом 64 устава Эмитента руководство текущей деятельностью общества осуществляется генеральным директором общества, который является единоличным исполнительным органом общества, подотчетен совету директоров общества и общему собранию акционеров общества.

По решению общего собрания акционеров общества полномочия единоличного исполнительного органа общества могут быть переданы по договору коммерческой организации (управляющей организации) или индивидуальному предпринимателю (управляющему). Решение о передаче полномочий единоличного исполнительного органа общества управляющей организации или управляющему принимается общим собранием акционеров только по предложению совета директоров общества.

Управляющая организация или управляющий обладает всеми правами и обязанностями, предусмотренными для единоличного исполнительного органа (генерального директора) общества. Условия заключаемого договора с управляющей организацией утверждаются советом директоров Общества

В соответствии с пунктом 65 устава Эмитента генеральный директор общества избирается общим собранием акционеров общества сроком на 5 лет и может быть переизбран неограниченное количество раз. Трудовой договор с лицом, избранным на должность генерального директора общества, от имени общества подписывает председатель совета директоров общества или иное лицо, уполномоченное советом директоров общества.

Согласно пункту 66 устава Эмитента генеральный директор общества:

- 1) обеспечивает выполнение решений общего собрания акционеров общества и совета директоров общества;
- 2) без доверенности действует от имени общества, совершает сделки от имени общества в порядке, предусмотренном Федеральным законом "Об акционерных обществах" и настоящим уставом;
- 3) издает приказы и распоряжения, дает указания, обязательные для исполнения всеми работниками общества;
- 4) является представителем работодателя при заключении коллективного договора в порядке, установленном законодательством Российской Федерации;
- 5) утверждает положения о филиалах общества и представительствах общества, назначает и увольняет руководителей филиалов и представительств общества;
- 6) принимает на работу и увольняет работников общества;
- 7) применяет к работникам меры поощрения и налагает на них взыскания в порядке и на условиях, которые предусмотрены законодательством Российской Федерации о труде, а также внутренними документами общества;
- 8) утверждает положение об оплате труда работников общества, устанавливает размер оплаты труда работников общества с учетом утверждаемого советом директоров общества порядка формирования системы оплаты труда работников общества;
- 9) открывает расчетные, валютные и другие счета общества;
- 10) выдает доверенности от имени общества;
- 11) обеспечивает организацию и ведение бухгалтерского учета и отчетности общества;
- 12) обеспечивает оплату установленных законодательством Российской Федерации налогов и других обязательных платежей в бюджеты;
- 13) создает безопасные условия труда работников общества;
- 14) обеспечивает организацию и планирование работы общества, его филиалов и представительств, осуществляет контроль за их деятельностью;
- 15) утверждает внутренние документы общества, за исключением документов, утверждение которых отнесено к компетенции общего собрания акционеров общества или совета директоров общества;
- 16) утверждает основные параметры реализации (прекращения реализации) обществом инвестиционных проектов и основных параметров участия (прекращения участия) общества в инвестиционных фондах, принимает решения о заключении, изменении и прекращении договоров инвестиционного товарищества в соответствии с настоящим Уставом, решениями совета директоров общества и положением о порядке и условиях финансирования инвестиционных проектов общества;
- 17) принимает решения об участии, о прекращении и об изменении доли участия общества в других организациях, за исключением случаев, предусмотренных Федеральным законом «Об акционерных обществах», а также принимает решения о приобретении и продаже инвестиционных паев;
- 18) выносит на рассмотрение совета директоров общества ежеквартальные отчёты о принятых

решениях об утверждении основных параметров участия и прекращения участия общества в инвестиционных проектах;

19) решает другие вопросы деятельности общества, за исключением вопросов, решение которых отнесено к компетенции общего собрания акционеров общества или совета директоров общества.

Эмитентом утвержден (принят) кодекс корпоративного управления либо иной аналогичный документ

Сведения о кодексе корпоративного поведения либо аналогичном документе:

**Совместным Приказом ОАО «РОСНАНО» и ООО «Управляющая компания «РОСНАНО» № 54/89 от 05 мая 2014 года утвержден кодекс корпоративной этики ОАО "РОСНАНО" в новой редакции, размещенный на сайте Эмитента:**

**<http://www.rusnano.com/Document.aspx/Download/31060>**

**Адрес страницы в сети Интернет, на которой в свободном доступе размещен его полный текст: [www.rusnano.com/Document.aspx/Download/31060](http://www.rusnano.com/Document.aspx/Download/31060)**

## 5.2. Информация о лицах, входящих в состав органов управления эмитента

### 5.2.1. Состав совета директоров (наблюдательного совета) эмитента

ФИО: **Путилин Владислав Николаевич**  
(председатель)

Год рождения: 1947

Образование:

**Высшее, окончил в 1969 г. Харьковское высшее командно-инженерное училище, по специальности инженер-механик, в 1979 г. Военно-политическую академию имени Ленина. Кандидат философских наук (1990 г.) и доктор экономических наук (2003 г.).**

Все должности, занимаемые данным лицом в эмитенте и других организациях за последние 5 лет и в настоящее время в хронологическом порядке, в том числе по совместительству

Период		Наименование организации	Должность
с	по		
2008	2011	Военно-промышленная комиссия при Правительстве Российской Федерации	Первый заместитель председателя Военно-промышленной комиссии при Правительстве Российской Федерации
2008	2010	ОАО «Банк ВЭБ»	Член наблюдательного совета
2005	2013	ОАО "Концерн "Созвездие"	Член совета директоров, председатель совета директоров
2008	2013	ОАО "Объединенная авиастроительная корпорация"	Член совета директоров
2007	2013	ОАО «Концерн «Вега»	Член совета директоров
2005	2012	ОАО «Концерн ПВО «Алмаз-Антей»	Член совета директоров
2011	настоящее время	Открытое акционерное общество «РОСНАНО»	Член Совета директоров, Председатель Совета
2012	2013	ОАО «ОСК»	Член совета директоров
2014	настоящее время	Общество с ограниченной ответственностью "Управляющая компания "РОСНАНО"	Член совета директоров, Председатель совета директоров

*Доли участия в уставном капитале эмитента/обыкновенных акций не имеет*

Сведения об участии в работе комитетов совета директоров

**Член совета директоров(наблюдательного совета) не участвует в работе комитетов совета директоров (наблюдательного совета)**

Доли участия лица в уставном (складочном) капитале (паевом фонде) дочерних и зависимых обществ эмитента

**Лицо указанных долей не имеет**

Сведения о характере любых родственных связей с иными лицами, входящими в состав органов управления эмитента и/или органов контроля за финансово-хозяйственной деятельностью эмитента:

**Указанных родственных связей нет**

Сведения о привлечении такого лица к административной ответственности за правонарушения в области финансов, налогов и сборов, рынка ценных бумаг или уголовной ответственности (наличии судимости) за преступления в сфере экономики или за преступления против государственной власти:

**Лицо к указанным видам ответственности не привлекалось**

Сведения о занятии таким лицом должностей в органах управления коммерческих организаций в период, когда в отношении указанных организаций было возбуждено дело о банкротстве и/или введена одна из процедур банкротства, предусмотренных законодательством Российской Федерации о несостоятельности (банкротстве):

**Лицо указанных должностей не занимало**

ФИО: **Агамирзян Игорь Рубенович**

Год рождения: **1957**

Образование:

**Ленинградский ордена Ленина и ордена Трудового Красного Знамени государственных университет им. А.А.Жданова**

Все должности, занимаемые данным лицом в эмитенте и других организациях за последние 5 лет и в настоящее время в хронологическом порядке, в том числе по совместительству

Период		Наименование организации	Должность
с	по		
05.2009	настоящее время	ОАО "Российская венчурная компания"	Генеральный директор, член совета директоров
08.2009	2012	Комиссия при Президенте Российской Федерации по модернизации и технологическому развитию экономики России	Член комиссии
04.2010	настоящее время	Russian Venture Asset Management	Директор
04.2010	настоящее время	Russian Venture Capital I LP	Директор компании – управляющего партнера
06.2010	настоящее время	Russian Venture Capital II LP	Директор компании – управляющего партнера
2011	настоящее время	ОАО "РОСНАНО"	Член совета директоров
2011	настоящее время	ООО "Биофармацевтические инвестиции РВК" ("БиоФонд РВК")	Председатель совета директоров
2011	настоящее время	ООО "Инфраструктурные инвестиции РВК" ("ИнфраФонд РВК")	Председатель совета директоров
2009	настоящее время	ООО "Фонд посевных инвестиций Российской венчурной компании"	Председатель совета директоров
2013	настоящее время	ООО "Гражданские технологии оборонно-промышленного комплекса"	Председатель совета директоров
2014	настоящее время	Общество с ограниченной ответственностью "Управляющая компания "РОСНАНО"	Член совета директоров

*Доли участия в уставном капитале эмитента/обыкновенных акций не имеет*

Сведения об участии в работе комитетов совета директоров

***Член совета директоров(наблюдательного совета) не участвует в работе комитетов совета директоров (наблюдательного совета)***

Доли участия лица в уставном (складочном) капитале (паевом фонде) дочерних и зависимых обществ эмитента

***Лицо указанных долей не имеет***

Сведения о характере любых родственных связей с иными лицами, входящими в состав органов управления эмитента и/или органов контроля за финансово-хозяйственной деятельностью эмитента:

***Указанных родственных связей нет***

Сведения о привлечении такого лица к административной ответственности за правонарушения в области финансов, налогов и сборов, рынка ценных бумаг или уголовной ответственности (наличии судимости) за преступления в сфере экономики или за преступления против государственной власти:

***Лицо к указанным видам ответственности не привлекалось***

Сведения о занятии таким лицом должностей в органах управления коммерческих организаций в период, когда в отношении указанных организаций было возбуждено дело о банкротстве и/или введена одна из процедур банкротства, предусмотренных законодательством Российской Федерации о несостоятельности (банкротстве):

***Лицо указанных должностей не занимало***

**ФИО: Алфимов Михаил Владимирович**

**Независимый член совета директоров**

Год рождения: 1937

Образование:

***высшее, в 1961 г. окончил Московский физико-технический институт по специальности химическая кинетика и горение. В 1967 г. защитил кандидатскую диссертацию, а в 1973 г. – докторскую диссертацию. В 1977 г. ему было присвоено звание профессора. В 1981 г. избран членом-корреспондентом АН СССР по Отделению общей и технической химии АН СССР (специальность «техническая физика»). В 1997 г. избран действительным членом РАН по Отделению общей и технической химии РАН (специальность «химия»).***

Все должности, занимаемые данным лицом в эмитенте и других организациях за последние 5 лет и в настоящее время в хронологическом порядке, в том числе по совместительству

Период		Наименование организации	Должность
с	по		
1998 г.	настоящее время	Московский физико-технический институт	заведующий базовой кафедрой "Физики супрамолекулярных систем и нанофотоники"
2004 г.	2014	Федеральное государственное бюджетное учреждение науки Центр фотохимии Российской академии наук	директор
2006 г.	настоящее время	журнал "Российские нанотехнологии"	главный редактор
2007 г.	настоящее время	Отделение нанотехнологий и информационных технологий РАН	член Бюро
2008 г.	2011	Государственная корпорация "Российская корпорация нанотехнологии"	председатель НТС
2011	настоящее время	ОАО "РОСНАНО"	председатель НТС при Совете директоров ОАО

			"РОСНАНО"
2008 г.	настоящее время	Научно-образовательный центр "Органическая нанофотоника", созданный на базе ЦФ РАН, МФТИ, МИФИ и МИТХТ	руководитель
2012 г.	настоящее время	журнал "Химия высоких энергий"	главный редактор
2013	настоящее время	Отделение нанотехнологий и информационных технологий Российской академии наук	член Бюро
2013	настоящее время	ОАО "РОСНАНО"	Член Совета директоров
2014	настоящее время	ОАО "Газпром"	Член бюро научно технического совета ОАО "Газпром"
2014	2014	Общество с ограниченной ответственностью "Управляющая компания "РОСНАНО"	Член совета директоров
2014	настоящее время	Федеральное государственное бюджетное учреждение науки Центра фотохимии Российской академии наук	Временно исполняющий обязанности директора
2014	настоящее время	Российский научный фонд	Член экспертного совета, Координатор по химии и науках о материалах
2014	настоящее время	Федеральное Агентство организаций науки (ФАНО)	Член Научно Координационного Совета Федерального Агентства организаций науки (ФАНО)

*Доли участия в уставном капитале эмитента/обыкновенных акций не имеет*

Сведения об участии в работе комитетов совета директоров

Наименование комитета	Председатель
Научно-технический совет	Нет

Доли участия лица в уставном (складочном) капитале (паевом фонде) дочерних и зависимых обществ эмитента

*Лицо указанных долей не имеет*

Сведения о характере любых родственных связей с иными лицами, входящими в состав органов управления эмитента и/или органов контроля за финансово-хозяйственной деятельностью эмитента:

*Указанных родственных связей нет*

Сведения о привлечении такого лица к административной ответственности за правонарушения в области финансов, налогов и сборов, рынка ценных бумаг или уголовной ответственности (наличии судимости) за преступления в сфере экономики или за преступления против государственной власти:

*Лицо к указанным видам ответственности не привлекалось*

Сведения о занятии таким лицом должностей в органах управления коммерческих организаций в период, когда в отношении указанных организаций было возбуждено дело о банкротстве и/или введена одна из процедур банкротства, предусмотренных законодательством Российской Федерации о несостоятельности (банкротстве):

*Лицо указанных должностей не занимало*

ФИО: **Вексельберг Виктор Феликсович**

Год рождения: **1957**

Образование:

*высшее, окончил Московский институт инженеров транспорта (МИИТ), кандидат математических наук.*

Все должности, занимаемые данным лицом в эмитенте и других организациях за последние 5 лет и в настоящее время в хронологическом порядке, в том числе по совместительству

Период		Наименование организации	Должность
с	по		
2001	2010	Открытое акционерное общество "Компания "РУСИА Петролеум"	Член Совета директоров
2003	2010	Открытое акционерное общество "Компания "РУСИА Петролеум"	Председатель Совета директоров
2003	2013	ТНК-ВР Лимитед	Член Совета директоров
2003	настоящее время	Общероссийская общественная организация "Российский союз промышленников и предпринимателей"	Член бюро правления
2004	2013	Открытое акционерное общество "ТНК-ВР Менеджмент"	Член Правления
2005	настоящее время	Общероссийская общественная организация "Российский союз промышленников и предпринимателей"	Председатель Международного Совета по сотрудничеству и инвестициям
2006	2012	СУАЛ Партнерз Лтд.	Директор/Президент
2007	2012	United Company RUSAL Plc (до 27.01.2010 - United Company RUSAL Limited)	Член Совета директоров
2011	2013	Открытое акционерное общество "ТНК-ВР Менеджмент"	Исполнительный директор - Советник Председателя Правления
2004	настоящее время	Ренова Менеджмент АГ	Председатель Совета директоров
2010	настоящее время	Некоммерческая организация "Фонд развития Центра разработки и коммерциализации новых технологий" (Фонд "Сколково")	Президент, Сопредседатель Совета Фонда
2010	настоящее время	Открытое акционерное общество акционерный коммерческий банк "Международный финансовый клуб"	Член совета директоров
2013	настоящее время	Открытое акционерное общество "РОСНАНО"	Член совета директоров
2014	2014	Общество с ограниченной ответственностью "Управляющая компания "РОСНАНО"	Член совета директоров

*Доли участия в уставном капитале эмитента/обыкновенных акций не имеет*

Сведения об участии в работе комитетов совета директоров

*Член совета директоров(наблюдательного совета) не участвует в работе комитетов совета директоров (наблюдательного совета)*

Доли участия лица в уставном (складочном) капитале (паевом фонде) дочерних и зависимых обществ эмитента

*Лицо указанных долей не имеет*

Сведения о характере любых родственных связей с иными лицами, входящими в состав органов управления эмитента и/или органов контроля за финансово-хозяйственной деятельностью эмитента:

*Указанных родственных связей нет*

Сведения о привлечении такого лица к административной ответственности за правонарушения в

области финансов, налогов и сборов, рынка ценных бумаг или уголовной ответственности (наличии судимости) за преступления в сфере экономики или за преступления против государственной власти:

**Лицо к указанным видам ответственности не привлекалось**

Сведения о занятии таким лицом должностей в органах управления коммерческих организаций в период, когда в отношении указанных организаций было возбуждено дело о банкротстве и/или введена одна из процедур банкротства, предусмотренных законодательством Российской Федерации о несостоятельности (банкротстве):

**Лицо указанных должностей не занимало**

ФИО: **Дмитриев Владимир Александрович**

Год рождения: **1953**

Образование:

**Высшее, Московский финансовый институт, специальность "Международные экономические отношения", год окончания - 1975 г., доктор экономических наук, член-корреспондент Российской академии естественных наук.**

Все должности, занимаемые данным лицом в эмитенте и других организациях за последние 5 лет и в настоящее время в хронологическом порядке, в том числе по совместительству

Период		Наименование организации	Должность
с	по		
2004	2011	Открытое акционерное общество "НОВАТЭК"	Член Совета директоров
2004	2012	Некоммерческая организация (ассоциация) Итало-Российская Торговая Палата	Член Административного совета
2004	настоящее время	Некоммерческая организация негосударственный Пенсионный фонд Внешэкономбанка "Внешэкономфонд"	Член Совета Фонда
2005	настоящее время	Автономная некоммерческая организация Российско-Арабский Деловой Совет (РАДС)	Член координационного совета
2006	настоящее время	Общероссийская общественная организация "Российский союз промышленников и предпринимателей"	Член Правления ООО РСПП,
2006	настоящее время	Общероссийское объединение работодателей "Российский союз промышленников и предпринимателей"	Член Правления ООО РСПП
2006	2010	Некоммерческое партнерство содействия сотрудничеству между государствами-участниками СНГ "Финансово-банковский совет СНГ"	Член координационного совета
2007	настоящее время	Некоммерческая организация "Фонд поддержки инвестиций при губернаторе Свердловской области"	Член Правления Фонда
2007	настоящее время	Государственная корпорация "Банк развития и внешнеэкономической деятельности (Внешэкономбанк)"	Председатель Внешэкономбанка
2007	2011	Государственная корпорация "Российская корпорация нанотехнологий"	Член наблюдательного совета
2008	2009	Открытое акционерное общество "Международный аэропорт Шереметьево"	Член совета директоров
2006	2009	ОАО "Стройтрансгаз"	Член совета директоров
2008	2009	Некоммерческая организация "Фонд развития и поддержки велосипедного спорта"	Член Попечительского совета
2008	настоящее время	Общероссийская общественная организация "Союз машиностроителей России"	Член Бюро Центрального совета, Член Центрального



			совета
2008	настоящее время	Открытое акционерное общество "Объединенная авиастроительная корпорация"	Председатель Совета директоров
2008	2014	Открытое акционерное общество "Объединенная судостроительная корпорация"	Член Совета директоров
2008	2013	Совместное общество с ограниченной ответственностью "Минск-Сити"	Член Наблюдательного совета
2008	настоящее время	Федеральный фонд содействия развитию жилищного строительства	Член Попечительского совета
2008	2012	Открытое акционерное общество "Аэрофлот - российские авиалинии "	Член Совета директоров
2009	настоящее время	Закрытое акционерное общество коммерческий банк "ГЛОБЭКСБАНК"	Председатель Совета директоров
2009	настоящее время	Публичное акционерное общество "Акционерный коммерческий промышленно-инвестиционный банк"	Председатель Наблюдательного совета
2009	настоящее время	Общество с ограниченной ответственностью "Инвестиционная компания Внешэкономбанка ("ВЭБ Капитал")	Председатель Наблюдательного совета
2009	настоящее время	Общественная организация «Всероссийская федерация волейбола»	член Наблюдательного совета
2010	настоящее время	Общероссийская общественная организация "Российский союз промышленников и предпринимателей"	Член Бюро Правления ООО РСПП
2010	настоящее время	Общероссийское объединение работодателей "Российский союз промышленников и предпринимателей"	Член Бюро Правления ООО РСПП
2010	2011	Фонд инфраструктурных и образовательных программ	Член наблюдательного совета
2010	настоящее время	Открытое акционерное общество "КАМАЗ"	член Совета директоров
2010	2014	Открытое акционерное общество "Корпорация развития Северного Кавказа"	Председатель Совета директоров (до 07.12.2010 - член Совета директоров)
2011	настоящее время	Открытое акционерное общество "РОСНАНО"	Член Совета директоров
2011	настоящее время	Автономная некоммерческая организация «Организационный комитет «Россия - 2018»	член Наблюдательного совета
2011	настоящее время	Некоммерческий фонд «Аналитический центр «Форум»	член Попечительского совета
2011	настоящее время	Автономная некоммерческая организация «Агентство стратегических инициатив по продвижению новых проектов»	член Наблюдательного совета
2011	настоящее время	Открытое акционерное общество "Российское агентство по страхованию экспортных кредитов и инвестиций"	Председатель Совета директоров
2011	2015	Открытое акционерное общество "Фонд развития Дальнего Востока и Байкальского региона"	Председатель Совета директоров
2011	настоящее время	Федеральное государственное образовательное бюджетное учреждение высшего профессионального образования "Финансовый университет при Правительстве Российской Федерации"	Заведующий кафедрой
2012	настоящее время	Общество с ограниченной ответственностью "Управляющая компания РФПИ"	член Наблюдательного совета

2008	2008	Открытое акционерное общество "Интер РАО ЕЭС" (до 15.07.2013 -ОАО "ИНТЕР РАО ЕЭС" (до 09.04.2008 - ОАО "Сочинская ТЭС")	член Совета директоров
2010	настоящее время	Открытое акционерное общество "Интер РАО ЕЭС" (до 15.07.2013 -ОАО "ИНТЕР РАО ЕЭС" (до 09.04.2008 - ОАО "Сочинская ТЭС")	член Совета директоров
2013	настоящее время	Открытое акционерное общество "НОВАТЭК"	Член совета директоров
2013	настоящее время	Открытое акционерное общество "Федеральный центр проектного финансирования"	Председатель Наблюдательного совета
2014	2014	Общество с ограниченной ответственностью "Управляющая компания "РОСНАНО"	член совета директоров

*Доли участия в уставном капитале эмитента/обыкновенных акций не имеет*

Сведения об участии в работе комитетов совета директоров

***Член совета директоров(наблюдательного совета) не участвует в работе комитетов совета директоров (наблюдательного совета)***

Доли участия лица в уставном (складочном) капитале (паевом фонде) дочерних и зависимых обществ эмитента

***Лицо указанных долей не имеет***

Сведения о характере любых родственных связей с иными лицами, входящими в состав органов управления эмитента и/или органов контроля за финансово-хозяйственной деятельностью эмитента:

***Указанных родственных связей нет***

Сведения о привлечении такого лица к административной ответственности за правонарушения в области финансов, налогов и сборов, рынка ценных бумаг или уголовной ответственности (наличии судимости) за преступления в сфере экономики или за преступления против государственной власти:

***Лицо к указанным видам ответственности не привлекалось***

Сведения о занятии таким лицом должностей в органах управления коммерческих организаций в период, когда в отношении указанных организаций было возбуждено дело о банкротстве и/или введена одна из процедур банкротства, предусмотренных законодательством Российской Федерации о несостоятельности (банкротстве):

***Лицо указанных должностей не занимало***

**ФИО: *Погосян Михаил Асланович***

***Независимый член совета директоров***

Год рождения: ***1956***

Образование:

***Московский авиационный институт им. С. Орджоникидзе (1973-1979) инженер-механик, академик Российской академии наук, доктор технических наук.***

Все должности, занимаемые данным лицом в эмитенте и других организациях за последние 5 лет и в настоящее время в хронологическом порядке, в том числе по совместительству

Период		Наименование организации	Должность
с	по		
2003	2011	ОАО "Компания "Сухой"	Генеральный директор, член Совета директоров
2006	2013	ЗАО "ГСС"	Член Совета директоров
2006	2012	ОАО "КНААПО"	Председатель Совета

			директоров
2006	2011	ОАО "Корпорация "Иркут"	Член Совета директоров
2006	2011	ОАО "ОАК-ТС"	Член Совета директоров
2006	2011	ОАО "Туполев"	Член Совета директоров
2007	2011	ОАО "ОАК"	Первый Вице-президент по координации программ и боевой авиации
2007	2012	ОАО "ОКБ Сухого"	Председатель Совета директоров
2007	настоящее время	Акционерная компания "Суперджет Интернэшнл С.п.А."	Член Совета директоров
2007	2011	ГК "Российская корпорация нанотехнологий"	Член Наблюдательного совета
2008	2011	ООО "УК "ОАК-ГС"	Член Совета директоров
2008	2013	ООО "ОАК-Антонов"	Член Совета директоров
2008	2011	ЗАО "АэроКомпозит"	Член Совета директоров
2009	2012	ОАО "Концерн "Авиаприборостроение"	Член Наблюдательного совета
2009	2011	ОАО "РСК "МиГ",	Генеральный директор, член Совета директоров
2011	настоящее время	НП "САП"	Член Наблюдательного совета
2012	2013	ОАО "ОПК "ОБОРОНПРОМ "	Член совета директоров
2011	настоящее время	ПАО "ОАК"	Член совета директоров
2011	настоящее время	ОАО "Компания "Сухой"	Председатель Совета директоров
2011	настоящее время	ОАО "РСК "МиГ"	Председатель Совета директоров
2011	настоящее время	ОАО "РОСНАНО"	Член совета директоров
2011	настоящее время	ОАО "Корпорация "Иркут"	Председатель Совета директоров
2011	2014	ЗАО "Авиастар-СП"	Председатель Совета директоров
2011	настоящее время	ЗАО "АэроКомпозит"	Председатель Совета директоров
2011	настоящее время	ОАО "ВАСО"	Председатель Совета директоров
2011	настоящее время	ОАО "ОАК-ТС"	Председатель Совета директоров
2011	настоящее время	ОАО "Туполев"	Председатель Совета директоров
2012	настоящее время	ОАО "ТАНТК им. Г.М. Бериева"	Председатель Совета директоров
2012	настоящее время	ООО "ОАК-Центр комплексирования"	Председатель Совета директоров
2012	настоящее время	ОАО «ЛИИ им. М.М. Громова»	Председатель Совета директоров
2012	настоящее время	Дальневосточный федеральный университет	Член Наблюдательного совета
2012	настоящее время	Благотворительный фонд "Центр помощи беспризорным детям" торгово-промышленной палаты Российской Федерации	Член Попечительского совета
2013	настоящее время	ЗАО "ГСС"	Председатель Совета

	время		директоров
2013	настоящее время	ООО "ОАК-Антонов"	Председатель Совета директоров
2006	настоящее время	Общероссийская общественная организация "Российский союз промышленников и предпринимателей"	Член Правления
2006	настоящее время	Институт законодательства и сравнительного правоведения при Правительстве Российской Федерации	Член Попечительского совета
2009	настоящее время	Некоммерческая организация "Российский союз товаропроизводителей (работодателей)"	Член Правления
2007	настоящее время	Общероссийская общественная организация "Союз машиностроителей России"	Член Бюро Центрального совета
2011	настоящее время	Общероссийская общественная организация "Союз машиностроителей России"	Заместитель председателя
2013	2014	ОАО "КАПО им. С.П.Горбунова"	Председатель Совета директоров
2013	настоящее время	ООО "ОАК-Закупки"	Председатель Совета директоров
2014	2014	Общество с ограниченной ответственностью "Управляющая компания "РОСНАНО"	Член Совета директоров
2014	настоящее время	ОАО «Авиационный комплекс им. С.В. Ильюшина»	Председатель Совета директоров
01.2015	настоящее время	Московский авиационный институт (Национальный исследовательский университет)	Заведующий кафедрой

*Доли участия в уставном капитале эмитента/обыкновенных акций не имеет*

Сведения об участии в работе комитетов совета директоров

***Член совета директоров(наблюдательного совета) не участвует в работе комитетов совета директоров (наблюдательного совета)***

Доли участия лица в уставном (складочном) капитале (паевом фонде) дочерних и зависимых обществ эмитента

***Лицо указанных долей не имеет***

Сведения о характере любых родственных связей с иными лицами, входящими в состав органов управления эмитента и/или органов контроля за финансово-хозяйственной деятельностью эмитента:

***Указанных родственных связей нет***

Сведения о привлечении такого лица к административной ответственности за правонарушения в области финансов, налогов и сборов, рынка ценных бумаг или уголовной ответственности (наличии судимости) за преступления в сфере экономики или за преступления против государственной власти:

***Лицо к указанным видам ответственности не привлекалось***

Сведения о занятии таким лицом должностей в органах управления коммерческих организаций в период, когда в отношении указанных организаций было возбуждено дело о банкротстве и/или введена одна из процедур банкротства, предусмотренных законодательством Российской Федерации о несостоятельности (банкротстве):

***Лицо указанных должностей не занимало***

ФИО: ***Ремес Септо Юха***

***Независимый член совета директоров***

Год рождения: ***1955***

Образование:

*высшее, Университет Оулу (Финляндия), Высшая школа экономики и управления бизнесом г. Турку (Финляндия), кандидат экономических наук*

Все должности, занимаемые данным лицом в эмитенте и других организациях за последние 5 лет и в настоящее время в хронологическом порядке, в том числе по совместительству

Период		Наименование организации	Должность
с	по		
2011	2013	ОАО "РАО ЭС Востока"	член Совета директоров, член Комитета по аудиту, член Комитета по стратегии и инвестициям
2009	по настоящее время	ОАО "Институт "ЭНЕРГОСЕТЬПРОЕКТ"	член Совета директоров
2009	2013	ОАО "Ленэнерго"	член Совета директоров, член Комитета по аудиту, член Комитета по стратегии и развитию
2008	по настоящее время	ОАО "Россети" (ранее ОАО "Холдинг МРСК")	член Совета директоров, Председатель Комитета по аудиту, член Комитета по стратегии, член Комитета по оценке
2008	2013	ОАО "МРСК Северо-Запада"	член Совета директоров, Председатель Комитета по аудиту, член Комитета по стратегии и развитию
2008	2012	ОАО "РОСНАНО" (ранее - ГК "Роснанотех)	член Комитета по инвестиционной политике при Наблюдательном Совете
2007	по настоящее время	"EOS Russia"	Председатель Совета директоров
2007	по настоящее время	ООО "Киуру"	генеральный директор
2007	по настоящее время	ПАО "СИБУР Холдинг".	член Совета директоров, Председатель Комитета по аудиту, член Комитета по финансам, член Комитета по кадрам и вознаграждениям
2007	2009	ОАО "МРСК Волги"	член Совета директоров, Председатель Комитета по аудиту
2004	по настоящее время	ОАО "Соллерс"	член Совета директоров, председатель Комитета по аудиту
2002	2011	ОАО "ОМЗ"	член Совета директоров, Председатель Комитета по аудиту
2012	2014	ОАО "МРСК Волги"	Член Совета директоров, член Комитета по аудиту, член Комитета по стратегии
2013	2014	ОАО "МРСК Урала"	Член Совета директоров, член Комитета по аудиту
2012	по настоящее время	ОАО "РОСНАНО"	Член Совета директоров, председатель Комитета по аудиту
2014	настоящее	Общество с ограниченной ответственностью	Член совета директоров

	время	"Управляющая компания "РОСНАНО"	
--	-------	---------------------------------	--

*Доли участия в уставном капитале эмитента/обыкновенных акций не имеет*

Сведения об участии в работе комитетов совета директоров

Наименование комитета	Председатель
Комитет по аудиту ОАО "РОСНАНО"	Да

Доли участия лица в уставном (складочном) капитале (паевом фонде) дочерних и зависимых обществ эмитента

*Лицо указанных долей не имеет*

Сведения о характере любых родственных связей с иными лицами, входящими в состав органов управления эмитента и/или органов контроля за финансово-хозяйственной деятельностью эмитента:

*Указанных родственных связей нет*

Сведения о привлечении такого лица к административной ответственности за правонарушения в области финансов, налогов и сборов, рынка ценных бумаг или уголовной ответственности (наличии судимости) за преступления в сфере экономики или за преступления против государственной власти:

*Лицо к указанным видам ответственности не привлекалось*

Сведения о занятии таким лицом должностей в органах управления коммерческих организаций в период, когда в отношении указанных организаций было возбуждено дело о банкротстве и/или введена одна из процедур банкротства, предусмотренных законодательством Российской Федерации о несостоятельности (банкротстве):

*Лицо указанных должностей не занимало*

ФИО: *Соломон Николай Иосифович*

Год рождения: *1971*

Образование:

*высшее, окончил в 1993 году Московский автомобильно-дорожный институт, в 1995 году — Московскую финансовую академию при Правительстве Российской Федерации, 2003 г. АССА, член ассоциации сертифицированных бухгалтеров Англии и Уэльса.*

Все должности, занимаемые данным лицом в эмитенте и других организациях за последние 5 лет и в настоящее время в хронологическом порядке, в том числе по совместительству

Период		Наименование организации	Должность
с	по		
2009	2010	Государственная корпорация по атомной энергии "Росатом"	заместитель генерального директора по финансам
2009	настоящее время	Государственная корпорация по атомной энергии "Росатом"	член Правления
2010	2011	Государственная корпорация по атомной энергии "Росатом"	заместитель генерального директора по экономике и финансам
2011	настоящее время	Государственная корпорация по атомной энергии "Росатом"	первый заместитель генерального директора по корпоративным функциям - главный финансовый директор
2010	настоящее время	Топливная компания "ТВЭЛ"	Член совета директоров
2013	настоящее время	ОАО "РОСНАНО"	Член совета директоров

	время		
2014	2014	Общество с ограниченной ответственностью "Управляющая компания "РОСНАНО"	Член совета директоров

*Доли участия в уставном капитале эмитента/обыкновенных акций не имеет*

Сведения об участии в работе комитетов совета директоров

***Член совета директоров(наблюдательного совета) не участвует в работе комитетов совета директоров (наблюдательного совета)***

Доли участия лица в уставном (складочном) капитале (паевом фонде) дочерних и зависимых обществ эмитента

***Лицо указанных долей не имеет***

Сведения о характере любых родственных связей с иными лицами, входящими в состав органов управления эмитента и/или органов контроля за финансово-хозяйственной деятельностью эмитента:

***Указанных родственных связей нет***

Сведения о привлечении такого лица к административной ответственности за правонарушения в области финансов, налогов и сборов, рынка ценных бумаг или уголовной ответственности (наличии судимости) за преступления в сфере экономики или за преступления против государственной власти:

***Лицо к указанным видам ответственности не привлекалось***

Сведения о занятии таким лицом должностей в органах управления коммерческих организаций в период, когда в отношении указанных организаций было возбуждено дело о банкротстве и/или введена одна из процедур банкротства, предусмотренных законодательством Российской Федерации о несостоятельности (банкротстве):

***Лицо указанных должностей не занимало***

ФИО: ***Теплухин Павел Михайлович***

***Независимый член совета директоров***

Год рождения: ***1964***

Образование:

***МГУ им. М.В.Ломоносова, Лондонская школа экономики, магистр экономики, Joint Vienna Institute, обучающая программа ЕБРР по приватизации в странах переходного периода***

Все должности, занимаемые данным лицом в эмитенте и других организациях за последние 5 лет и в настоящее время в хронологическом порядке, в том числе по совместительству

Период		Наименование организации	Должность
с	по		
1997	2010	Управляющая компания "Тройка Диалог"	Президент, Председатель Наблюдательного совета
2008	настоящее время	Ассоциация менеджеров	Член Совета директоров
2009	2011	ГК "Российская корпорация нанотехнологий"	Председатель Комитета по инвестиционной политике при Наблюдательном совете
2010	2011	ОАО "Аэрофлот"	Член Совета директоров
2010	2012	ОАО "ВТБ"	Член Наблюдательного Совета
2011	2013	GeoProMining, Ltd.	Совет директоров, Независимый директор
2011	настоящее время	ОАО "РОСНАНО"	Председатель комитета по стратегии при Совете директоров

2012	2013	Forex Club	Независимый председатель совета директоров
2012	настоящее время	Группа Дойче Банк в России	Главный Исполнительный Директор
2012	настоящее время	ОАО "Центр Международной Торговли"	Член Совета директоров
2013	настоящее время	ОАО "РОСНАНО"	Член Совета директоров
2014	настоящее время	ООО "Управляющая компания "РОСНАНО"	Член совета директоров
2014	настоящее время	ООО "Технологический Центр Дойче Банка"	член Наблюдательного совета
2015	настоящее время	ООО "Дойче Банк"	членом Наблюдательного Совета

*Доли участия в уставном капитале эмитента/обыкновенных акций не имеет*

Сведения об участии в работе комитетов совета директоров

Наименование комитета	Председатель
Комитет по стратегии при Совете Директоров ОАО "РОСНАНО"	Да

Доли участия лица в уставном (складочном) капитале (паевом фонде) дочерних и зависимых обществ эмитента

*Лицо указанных долей не имеет*

Сведения о характере любых родственных связей с иными лицами, входящими в состав органов управления эмитента и/или органов контроля за финансово-хозяйственной деятельностью эмитента:

*Указанных родственных связей нет*

Сведения о привлечении такого лица к административной ответственности за правонарушения в области финансов, налогов и сборов, рынка ценных бумаг или уголовной ответственности (наличии судимости) за преступления в сфере экономики или за преступления против государственной власти:

*Лицо к указанным видам ответственности не привлекалось*

Сведения о занятии таким лицом должностей в органах управления коммерческих организаций в период, когда в отношении указанных организаций было возбуждено дело о банкротстве и/или введена одна из процедур банкротства, предусмотренных законодательством Российской Федерации о несостоятельности (банкротстве):

*Лицо указанных должностей не занимало*

ФИО: **Чубайс Анатолий Борисович**

Год рождения: **1955**

Образование:

**в 1977 году окончил Ленинградский инженерно-экономический институт им. Пальмиро Тольятти (ЛИЭИ)**

Все должности, занимаемые данным лицом в эмитенте и других организациях за последние 5 лет и в настоящее время в хронологическом порядке, в том числе по совместительству

Период		Наименование организации	Должность
с	по		
1998	настоящее время	Круглый стол промышленников России и Европейского союза	Сопредседатель



2000	настоящее время	Российский союз промышленников и предпринимателей	Член Бюро Правления, Председатель комитета по инновационной политике
2007	2011	Государственная корпорация "Российская корпорация нанотехнологий"	Член наблюдательного совета
2008	2011	J. P. Morgan Chase	Член международного наблюдательного совета
2009	2011	Всероссийская политическая партия "Правое дело"	Член Высшего совета
2008	настоящее время	Фонд "Президентский центр Б.Н.Ельцина"	Член Попечительского совета
2008	настоящее время	Московский театр "Школа современной пьесы"	Председатель Попечительского совета
2008	2011	Государственная корпорация "Российская корпорация нанотехнологий"	Генеральный директор, Председатель правления
2010	настоящее время	Rusnano Capital AG	Председатель совета директоров
2010	настоящее время	Фонд инфраструктурных и образовательных программ	Член наблюдательного совета, Председатель Правления, член Правления
2009	2012	Комиссия при Президенте Российской Федерации по модернизации и технологическому развитию экономики России	Член комиссии
2010	настоящее время	Некоммерческая организация «Фонд развития Центра разработки и коммерциализации новых технологий» (Фонд «Сколково»)	Член Совета
2010	настоящее время	Фонд Егора Гайдара	Председатель Попечительского совета
2011	настоящее время	ОАО "РОСНАНО"	член Совета директоров
2011	2014	ОАО «РОСНАНО»	Председатель Правления, Член Правления
2011	настоящее время	ЗАО «Технопарк «Саров»	член Совета директоров
2011	настоящее время	Федеральное государственное автономное образовательное учреждение высшего профессионального образования "Московский физико-технический институт (государственный университет)"	Заведующий межфакультетской базовой кафедрой технологического предпринимательства
2012	2015	Stichting Joule Global Foundation	Член совета директоров
2012	2015	Joule Global Holdings B.V.	Член совета директоров
2012	настоящее время	Общество с ограниченной ответственностью "РоснаноМедИнвест"	Член совета директоров, Председатель совета директоров
2012	настоящее время	Совет при Президенте Российской Федерации по модернизации экономики и инновационному развитию России	член Совета
2012	настоящее время	Общество с ограниченной ответственностью "НоваМедика"	Член совета директоров, Председатель совета директоров
2012	настоящее время	Координационный совет по Рынку инноваций и инвестиций при ЗАО "ММВБ"	Председатель совета
2012	настоящее время	ФГУК "Политехнический музей"	Заместитель Председателя Попечительского совета
2012	настоящее время	Автономная некоммерческая организация "Электронное образование для	Член Наблюдательного совета

		наноиндустрии ( eNano)"	
2012	настоящее время	Некоммерческое партнерство "Межотраслевое объединение наноиндустрии"	Член Попечительского совета
2012	настоящее время	АНО "Школьная лига РОСНАНО"	Председатель Попечительского совета
2012	настоящее время	Global Board of Advisers при Council on Foreign Relations	Член совета
2013	настоящее время	Tri Alpha Energy, Inc.	Член совета директоров
2013	настоящее время	Дальневосточный федеральный университет	Член Наблюдательного совета
2012	настоящее время	Благотворительный фонд "Ступени"	Учредитель
2013	настоящее время	Благотворительный фонд помощи хосписам "Вера"	Член Попечительского совета
2013	настоящее время	Общество с ограниченной ответственностью "Управляющая компания"РОСНАНО"	Председатель Правления
2014	настоящее время	Общество с ограниченной ответственностью "Управляющая компания "РОСНАНО"	Член Правления, Член совета директоров

*Доли участия в уставном капитале эмитента/обыкновенных акций не имеет*

Сведения об участии в работе комитетов совета директоров

*Член совета директоров(наблюдательного совета) не участвует в работе комитетов совета директоров (наблюдательного совета)*

Доли участия лица в уставном (складочном) капитале (паевом фонде) дочерних и зависимых обществ эмитента

*Лицо указанных долей не имеет*

Сведения о характере любых родственных связей с иными лицами, входящими в состав органов управления эмитента и/или органов контроля за финансово-хозяйственной деятельностью эмитента:

*Указанных родственных связей нет*

Сведения о привлечении такого лица к административной ответственности за правонарушения в области финансов, налогов и сборов, рынка ценных бумаг или уголовной ответственности (наличии судимости) за преступления в сфере экономики или за преступления против государственной власти:

*Лицо к указанным видам ответственности не привлекалось*

Сведения о занятии таким лицом должностей в органах управления коммерческих организаций в период, когда в отношении указанных организаций было возбуждено дело о банкротстве и/или введена одна из процедур банкротства, предусмотренных законодательством Российской Федерации о несостоятельности (банкротстве):

*Лицо указанных должностей не занимало*

ФИО: **Рогачев Михаил Борисович**

**Независимый член совета директоров**

Год рождения: **1960**

Образование:

**Московский институт стали и сплавов, Специальность «Теплотехника и автоматизация металлургических печей». Кандидат технических наук.**

**London Business School (Developing Strategy for Value Creation, Mastering Decision Making, Senior Executive Programme).**

**International Institute for Management Development (Organizational Leadership Program).**

Все должности, занимаемые данным лицом в эмитенте и других организациях за последние 5 лет и в настоящее время в хронологическом порядке, в том числе по совместительству

Период		Наименование организации	Должность
с	по		
2008	2011	ООО «Группа ОНЭКСИМ»	Исполнительный директор
2011	2015	ФГАУ «РФТР»	Директор
2014	настоящее время	ОАО «РОСНАНО»	Член Совета директоров
30.01.2015	настоящее время	ФГАУ «РФТР»	Советник директора

*Доли участия в уставном капитале эмитента/обыкновенных акций не имеет*

Сведения об участии в работе комитетов совета директоров

*Член совета директоров (наблюдательного совета) не участвует в работе комитетов совета директоров (наблюдательного совета)*

Доли участия лица в уставном (складочном) капитале (паевом фонде) дочерних и зависимых обществ эмитента

*Лицо указанных долей не имеет*

Сведения о характере любых родственных связей с иными лицами, входящими в состав органов управления эмитента и/или органов контроля за финансово-хозяйственной деятельностью эмитента:

*Указанных родственных связей нет*

Сведения о привлечении такого лица к административной ответственности за правонарушения в области финансов, налогов и сборов, рынка ценных бумаг или уголовной ответственности (наличия судимости) за преступления в сфере экономики или за преступления против государственной власти:

*Лицо к указанным видам ответственности не привлекалось*

Сведения о занятии таким лицом должностей в органах управления коммерческих организаций в период, когда в отношении указанных организаций было возбуждено дело о банкротстве и/или введена одна из процедур банкротства, предусмотренных законодательством Российской Федерации о несостоятельности (банкротстве):

*Лицо указанных должностей не занимало*

## 5.2.2. Информация о единоличном исполнительном органе эмитента

*Полномочия единоличного исполнительного органа эмитента переданы управляющей организации*

Сведения об управляющей организации, которой переданы полномочия единоличного исполнительного органа эмитента

Полное фирменное наименование: *Общество с ограниченной ответственностью «Управляющая компания «РОСНАНО»*

Сокращенное фирменное наименование: *ООО "УК "РОСНАНО"*

Основание передачи полномочий: *Решение единственного акционера Эмитента, принятое 10 февраля 2014 года (Распоряжение Федерального агентства по управлению государственным имуществом от 10 февраля 2014 года № 55-р), договор о передаче полномочий единоличного исполнительного органа управляющей организации № б/н от "11" февраля 2014 г., утвержденный Советом директоров ОАО «РОСНАНО» (протокол № 27 от «20» декабря 2013г.).*

Место нахождения: *Российская Федерация, 117036, г.Москва, просп. 60-летия Октября, д.10А*

ИНН: *7728864753*

ОГРН: *5137746180743*

Телефон: +7 (495) 988-5388

Факс: +7 (495) 988-5399

*Адреса электронной почты не имеет*

Сведения о лицензии на осуществление деятельности по управлению инвестиционными фондами, паевыми инвестиционными фондами и негосударственными пенсионными фондами

*Указанная лицензия отсутствует*

Состав совета директоров (наблюдательного совета) управляющей организации

**ФИО: Путилин Владислав Николаевич**

*(председатель)*

Год рождения: 1947

Образование:

**Высшее, окончил в 1969 г. Харьковское высшее командно-инженерное училище, по специальности инженер-механик, в 1979 г. Военно-политическую академию имени Ленина. Кандидат философских наук (1990 г.) и доктор экономических наук (2003 г.).**

Все должности, занимаемые данным лицом в эмитенте и других организациях за последние 5 лет и в настоящее время в хронологическом порядке, в том числе по совместительству

Период		Наименование организации	Должность
с	по		
2008	2011	Военно-промышленная комиссия при Правительстве Российской Федерации	Первый заместитель председателя Военно-промышленной комиссии при Правительстве Российской Федерации
2008	2010	ОАО «Банк ВЭБ»	Член наблюдательного совета
2005	2013	ОАО "Концерн "Созвездие"	Член совета директоров, председатель совета директоров
2008	2013	ОАО "Объединенная авиастроительная корпорация"	Член совета директоров
2007	2013	ОАО «Концерн «Вега»	Член совета директоров
2005	2012	ОАО «Концерн ПВО «Алмаз-Антей»	Член совета директоров
2011	настоящее время	Открытое акционерное общество «РОСНАНО»	Член Совета директоров, Председатель Совета
2012	2013	ОАО «ОСК»	Член совета директоров
2014	настоящее время	Общество с ограниченной ответственностью "Управляющая компания "РОСНАНО"	Член совета директоров, Председатель совета директоров

*Доли участия в уставном капитале эмитента/обыкновенных акций не имеет*

Доли участия лица в уставном (складочном) капитале (паевом фонде) дочерних и зависимых обществ эмитента

*Лицо указанных долей не имеет*

Сведения о характере любых родственных связей с иными лицами, входящими в состав органов управления эмитента и/или органов контроля за финансово-хозяйственной деятельностью эмитента:

*Указанных родственных связей нет*

Сведения о привлечении такого лица к административной ответственности за правонарушения в области финансов, налогов и сборов, рынка ценных бумаг или уголовной ответственности (наличия судимости) за преступления в сфере экономики или за преступления против государственной власти:

**Лицо к указанным видам ответственности не привлекалось**

Сведения о занятии таким лицом должностей в органах управления коммерческих организаций в период, когда в отношении указанных организаций было возбуждено дело о банкротстве и/или введена одна из процедур банкротства, предусмотренных законодательством Российской Федерации о несостоятельности (банкротстве):

**Лицо указанных должностей не занимало**

ФИО: **Агамирзян Игорь Рубенович**

Год рождения: **1957**

Образование:

**Ленинградский ордена Ленина и ордена Трудового Красного Знамени государственных университет им. А.А.Жданова**

Все должности, занимаемые данным лицом в эмитенте и других организациях за последние 5 лет и в настоящее время в хронологическом порядке, в том числе по совместительству

Период		Наименование организации	Должность
с	по		
05.2009	настоящее время	ОАО "Российская венчурная компания"	Генеральный директор, член совета директоров
08.2009	2012	Комиссия при Президенте Российской Федерации по модернизации и технологическому развитию экономики России	Член комиссии
04.2010	настоящее время	Russian Venture Asset Management	Директор
04.2010	настоящее время	Russian Venture Capital I LP	Директор компании – управляющего партнера
06.2010	настоящее время	Russian Venture Capital II LP	Директор компании – управляющего партнера
2011	настоящее время	ОАО "РОСНАНО"	Член совета директоров
2011	настоящее время	ООО "Биофармацевтические инвестиции РВК" ("БиоФонд РВК")	Председатель совета директоров
2011	настоящее время	ООО "Инфраструктурные инвестиции РВК" ("ИнфраФонд РВК")	Председатель совета директоров
2009	настоящее время	ООО "Фонд посевных инвестиций Российской венчурной компании"	Председатель совета директоров
2013	настоящее время	ООО "Гражданские технологии оборонно-промышленного комплекса"	Председатель совета директоров
2014	настоящее время	Общество с ограниченной ответственностью "Управляющая компания "РОСНАНО"	Член совета директоров

**Доли участия в уставном капитале эмитента/обыкновенных акций не имеет**

Доли участия лица в уставном (складочном) капитале (паевом фонде) дочерних и зависимых обществ эмитента

**Лицо указанных долей не имеет**

Сведения о характере любых родственных связей с иными лицами, входящими в состав органов управления эмитента и/или органов контроля за финансово-хозяйственной деятельностью эмитента:

**Указанных родственных связей нет**

Сведения о привлечении такого лица к административной ответственности за правонарушения в

области финансов, налогов и сборов, рынка ценных бумаг или уголовной ответственности (наличии судимости) за преступления в сфере экономики или за преступления против государственной власти:

***Лицо к указанным видам ответственности не привлекалось***

Сведения о занятии таким лицом должностей в органах управления коммерческих организаций в период, когда в отношении указанных организаций было возбуждено дело о банкротстве и/или введена одна из процедур банкротства, предусмотренных законодательством Российской Федерации о несостоятельности (банкротстве):

***Лицо указанных должностей не занимало***

ФИО: **Ремес Сеппо Юха**

Год рождения: **1955**

Образование:

***высшее, Университет Оулу (Финляндия), Высшая школа экономики и управления бизнесом г. Турку (Финляндия), кандидат экономических наук***

Все должности, занимаемые данным лицом в эмитенте и других организациях за последние 5 лет и в настоящее время в хронологическом порядке, в том числе по совместительству

Период		Наименование организации	Должность
с	по		
2011	2013	ОАО "РАО ЭС Востока"	член Совета директоров, член Комитета по аудиту, член Комитета по стратегии и инвестициям
2009	по настоящее время	ОАО "Институт "ЭНЕРГОСЕТЬПРОЕКТ"	член Совета директоров
2009	2013	ОАО "Ленэнерго"	член Совета директоров, член Комитета по аудиту, член Комитета по стратегии и развитию
2008	по настоящее время	ОАО "Россети" (ранее ОАО "Холдинг МРСК")	член Совета директоров, Председатель Комитета по аудиту, член Комитета по стратегии, член Комитета по оценке
2008	2013	ОАО "МРСК Северо-Запада"	член Совета директоров, Председатель Комитета по аудиту, член Комитета по стратегии и развитию
2008	2012	ОАО "РОСНАНО" (ранее - ГК "РоснаноТех)	член Комитета по инвестиционной политике при Наблюдательном Совете
2007	по настоящее время	"EOS Russia"	Председатель Совета директоров
2007	по настоящее время	ООО "Киуру"	генеральный директор
2007	по настоящее время	ПАО "СИБУР Холдинг".	член Совета директоров, Председатель Комитета по аудиту, член Комитета по финансам, член Комитета по кадрам и вознаграждениям
2007	2009	ОАО "МРСК Волги"	член Совета директоров, Председатель Комитета по аудиту

2004	по настоящее время	ОАО "Соллерс"	член Совета директоров, председатель Комитета по аудиту
2002	2011	ОАО "ОМЗ"	член Совета директоров, Председатель Комитета по аудиту
2012	2014	ОАО "МРСК Волги"	Член Совета директоров, член Комитета по аудиту, член Комитета по стратегии
2013	2014	ОАО "МРСК Урала"	Член Совета директоров, член Комитета по аудиту
2012	по настоящее время	ОАО "РОСНАНО"	Член Совета директоров, председатель Комитета по аудиту
2014	настоящее время	Общество с ограниченной ответственностью "Управляющая компания "РОСНАНО"	Член совета директоров

***Доли участия в уставном капитале эмитента/обыкновенных акций не имеет***

Доли участия лица в уставном (складочном) капитале (паевом фонде) дочерних и зависимых обществ эмитента

***Лицо указанных долей не имеет***

Сведения о характере любых родственных связей с иными лицами, входящими в состав органов управления эмитента и/или органов контроля за финансово-хозяйственной деятельностью эмитента:

***Указанных родственных связей нет***

Сведения о привлечении такого лица к административной ответственности за правонарушения в области финансов, налогов и сборов, рынка ценных бумаг или уголовной ответственности (наличия судимости) за преступления в сфере экономики или за преступления против государственной власти:

***Лицо к указанным видам ответственности не привлекалось***

Сведения о занятии таким лицом должностей в органах управления коммерческих организаций в период, когда в отношении указанных организаций было возбуждено дело о банкротстве и/или введена одна из процедур банкротства, предусмотренных законодательством Российской Федерации о несостоятельности (банкротстве):

***Лицо указанных должностей не занимало***

ФИО: ***Раппопорт Андрей Натанович***

Год рождения: ***1963***

Образование:

***Высшее, Донецкий государственный университет***

Все должности, занимаемые данным лицом в эмитенте и других организациях за последние 5 лет и в настоящее время в хронологическом порядке, в том числе по совместительству

Период		Наименование организации	Должность
с	по		
2011	2012	Московская Школа Управления "СКОЛКОВО"	Президент
2012	2013	ОАО "РОСНАНО"	Первый заместитель Председателя Правления; Старший советник Председателя Правления
2012	2013	Московская Школа Управления	Президент

		"СКОЛКОВО"	
2013	настоящее время	ООО "УК "РОСНАНО"	Член Совета директоров

***Доли участия в уставном капитале эмитента/обыкновенных акций не имеет***

Доли участия лица в уставном (складочном) капитале (паевом фонде) дочерних и зависимых обществ эмитента

***Лицо указанных долей не имеет***

Сведения о характере любых родственных связей с иными лицами, входящими в состав органов управления эмитента и/или органов контроля за финансово-хозяйственной деятельностью эмитента:

***Указанных родственных связей нет***

Сведения о привлечении такого лица к административной ответственности за правонарушения в области финансов, налогов и сборов, рынка ценных бумаг или уголовной ответственности (наличия судимости) за преступления в сфере экономики или за преступления против государственной власти:

***Лицо к указанным видам ответственности не привлекалось***

Сведения о занятии таким лицом должностей в органах управления коммерческих организаций в период, когда в отношении указанных организаций было возбуждено дело о банкротстве и/или введена одна из процедур банкротства, предусмотренных законодательством Российской Федерации о несостоятельности (банкротстве):

***Лицо указанных должностей не занимало***

ФИО: **Теплухин Павел Михайлович**

Год рождения: **1964**

Образование:

**МГУ им. М.В.Ломоносова, Лондонская школа экономики, магистр экономики, Joint Vienna Institute, обучающая программа ЕБРР по приватизации в странах переходного периода**

Все должности, занимаемые данным лицом в эмитенте и других организациях за последние 5 лет и в настоящее время в хронологическом порядке, в том числе по совместительству

Период		Наименование организации	Должность
с	по		
1997	2010	Управляющая компания "Тройка Диалог"	Президент, Председатель Наблюдательного совета
2008	настоящее время	Ассоциация менеджеров	Член Совета директоров
2009	2011	ГК "Российская корпорация нанотехнологий"	Председатель Комитета по инвестиционной политике при Наблюдательном совете
2010	2011	ОАО "Аэрофлот"	Член Совета директоров
2010	2012	ОАО "ВТБ"	Член Наблюдательного Совета
2011	2013	GeoProMining, Ltd.	Совет директоров, Независимый директор
2011	настоящее время	ОАО "РОСНАНО"	Председатель комитета по стратегии при Совете директоров
2012	2013	Forex Club	Независимый председатель совета директоров
2012	настоящее время	Группа Дойче Банк в России	Главный Исполнительный Директор
2012	настоящее время	ОАО "Центр Международной Торговли"	Член Совета директоров



	время		
2013	настоящее время	ОАО "РОСНАНО"	Член Совета директоров
2014	настоящее время	ООО "Управляющая компания "РОСНАНО"	Член совета директоров
2014	настоящее время	ООО "Технологический Центр Дойче Банка"	член Наблюдательного совета
2015	настоящее время	ООО "Дойче Банк"	членом Наблюдательного Совета

***Доли участия в уставном капитале эмитента/обыкновенных акций не имеет***

Доли участия лица в уставном (складочном) капитале (паевом фонде) дочерних и зависимых обществ эмитента

***Лицо указанных долей не имеет***

Сведения о характере любых родственных связей с иными лицами, входящими в состав органов управления эмитента и/или органов контроля за финансово-хозяйственной деятельностью эмитента:

***Указанных родственных связей нет***

Сведения о привлечении такого лица к административной ответственности за правонарушения в области финансов, налогов и сборов, рынка ценных бумаг или уголовной ответственности (наличия судимости) за преступления в сфере экономики или за преступления против государственной власти:

***Лицо к указанным видам ответственности не привлекалось***

Сведения о занятии таким лицом должностей в органах управления коммерческих организаций в период, когда в отношении указанных организаций было возбуждено дело о банкротстве и/или введена одна из процедур банкротства, предусмотренных законодательством Российской Федерации о несостоятельности (банкротстве):

***Лицо указанных должностей не занимало***

ФИО: **Фомичев Олег Владиславович**

Год рождения: **1977**

Образование:

**Высшее, в 1998 г. окончил Нижегородский государственный технический университет в 2000 г. окончил Государственный университет – Высшая школа экономики в 2000 г. окончил Университет «Эразмус», Роттердам**

Все должности, занимаемые данным лицом в эмитенте и других организациях за последние 5 лет и в настоящее время в хронологическом порядке, в том числе по совместительству

Период		Наименование организации	Должность
с	по		
2008	2010	Минэкономразвития России	Директор департамента стратегического управления (программ) и бюджетирования
2010	2012	Минэкономразвития России	Заместитель Министра
2012	настоящее время	Минэкономразвития России	Статс-секретарь - заместитель Министра
2014	настоящее время	Общество с ограниченной ответственностью "Управляющая компания "РОСНАНО"	Член совета директоров

*Доли участия в уставном капитале эмитента/обыкновенных акций не имеет*

Доли участия лица в уставном (складочном) капитале (паевом фонде) дочерних и зависимых обществ эмитента

*Лицо указанных долей не имеет*

Сведения о характере любых родственных связей с иными лицами, входящими в состав органов управления эмитента и/или органов контроля за финансово-хозяйственной деятельностью эмитента:

*Указанных родственных связей нет*

Сведения о привлечении такого лица к административной ответственности за правонарушения в области финансов, налогов и сборов, рынка ценных бумаг или уголовной ответственности (наличия судимости) за преступления в сфере экономики или за преступления против государственной власти:

*Лицо к указанным видам ответственности не привлекалось*

Сведения о занятии таким лицом должностей в органах управления коммерческих организаций в период, когда в отношении указанных организаций было возбуждено дело о банкротстве и/или введена одна из процедур банкротства, предусмотренных законодательством Российской Федерации о несостоятельности (банкротстве):

*Лицо указанных должностей не занимало*

ФИО: *Чубайс Анатолий Борисович*

Год рождения: *1955*

Образование:

*в 1977 году окончил Ленинградский инженерно-экономический институт им. Пальмиро Тольятти (ЛИЭИ)*

Все должности, занимаемые данным лицом в эмитенте и других организациях за последние 5 лет и в настоящее время в хронологическом порядке, в том числе по совместительству

Период		Наименование организации	Должность
с	по		
1998	настоящее время	Круглый стол промышленников России и Европейского союза	Сопредседатель
2000	настоящее время	Российский союз промышленников и предпринимателей	Член Бюро Правления, Председатель комитета по инновационной политике
2007	2011	Государственная корпорация "Российская корпорация нанотехнологий"	Член наблюдательного совета
2008	2011	J. P. Morgan Chase	Член международного наблюдательного совета
2009	2011	Всероссийская политическая партия "Правое дело"	Член Высшего совета
2008	настоящее время	Московский театр "Школа современной пьесы"	Председатель Попечительского совета
2008	настоящее время	Фонд "Президентский центр Б.Н.Ельцина"	Член Попечительского совета
2008	2011	Государственная корпорация "Российская корпорация нанотехнологий"	Генеральный директор, Председатель правления
2010	настоящее время	Rusnano Capital AG	Председатель совета директоров
2010	настоящее время	Некоммерческая организация «Фонд развития Центра разработки и коммерциализации новых технологий» (Фонд «Сколково»)	Член Совета
2010	настоящее время	Фонд Егора Гайдара	Председатель

	время		Попечительского совета
2010	настоящее время	Фонд инфраструктурных и образовательных программ	Член наблюдательного совета, Председатель Правления, член Правления
2009	2012	Комиссия при Президенте Российской Федерации по модернизации и технологическому развитию экономики России	Член комиссии
2011	настоящее время	ОАО "РОСНАНО"	член Совета директоров
2011	2014	ОАО «РОСНАНО»	Председатель Правления, Член Правления
2011	настоящее время	ЗАО «Технопарк «Саров»	член Совета директоров
2011	настоящее время	Федеральное государственное автономное образовательное учреждение высшего профессионального образования "Московский физико-технический институт (государственный университет)"	Заведующий межфакультетской базовой кафедрой технологического предпринимательства
2012	2015	Stichting Joule Global Foundation	Член совета директоров
2012	2015	Joule Global Holdings B.V.	Член совета директоров
2012	настоящее время	Общество с ограниченной ответственностью "РоснаноМедИнвест"	Член совета директоров, Председатель совета директоров
2012	настоящее время	Совет при Президенте Российской Федерации по модернизации экономики и инновационному развитию России	член Совета
2012	настоящее время	Общество с ограниченной ответственностью "НоваМедика"	Член совета директоров, Председатель совета директоров
2012	настоящее время	Координационный совет по Рынку инноваций и инвестиций при ЗАО "ММВБ"	Председатель совета
2012	настоящее время	ФГУК "Политехнический музей"	Заместитель Председателя Попечительского совета
2012	настоящее время	Автономная некоммерческая организация "Электронное образование для nanoиндустрии ( eNano)"	Член Наблюдательного совета
2012	настоящее время	Некоммерческое партнерство "Межотраслевое объединение nanoиндустрии"	Член Попечительского совета
2012	настоящее время	АНО "Школьная лига РОСНАНО"	Председатель Попечительского совета
2012	настоящее время	Global Board of Advisers при Council on Foreign Relations	Член совета
2013	настоящее время	Tri Alpha Energy, Inc.	Член совета директоров
2013	настоящее время	Дальневосточный федеральный университет	Член Наблюдательного совета
2012	настоящее время	Благотворительный фонд "Ступени"	Учредитель
2013	настоящее время	Благотворительный фонд помощи хосписам "Вера"	Член Попечительского совета
2013	настоящее время	Общество с ограниченной ответственностью "Управляющая компания "РОСНАНО"	Председатель Правления
2014	настоящее время	Общество с ограниченной ответственностью "Управляющая компания "РОСНАНО"	Член Правления, член Совета директоров

***Доли участия в уставном капитале эмитента/обыкновенных акций не имеет***

Доли участия лица в уставном (складочном) капитале (паевом фонде) дочерних и зависимых обществ эмитента

***Лицо указанных долей не имеет***

Сведения о характере любых родственных связей с иными лицами, входящими в состав органов управления эмитента и/или органов контроля за финансово-хозяйственной деятельностью эмитента:

***Указанных родственных связей нет***

Сведения о привлечении такого лица к административной ответственности за правонарушения в области финансов, налогов и сборов, рынка ценных бумаг или уголовной ответственности (наличия судимости) за преступления в сфере экономики или за преступления против государственной власти:

***Лицо к указанным видам ответственности не привлекалось***

Сведения о занятии таким лицом должностей в органах управления коммерческих организаций в период, когда в отношении указанных организаций было возбуждено дело о банкротстве и/или введена одна из процедур банкротства, предусмотренных законодательством Российской Федерации о несостоятельности (банкротстве):

***Лицо указанных должностей не занимало***

ФИО: ***Андросов Кирилл Геннадьевич***

Год рождения: ***1972***

Образование:

***Высшее, Санкт-Петербургский государственный морской технический университет***

Все должности, занимаемые данным лицом в эмитенте и других организациях за последние 5 лет и в настоящее время в хронологическом порядке, в том числе по совместительству

Период		Наименование организации	Должность
с	по		
2008	наст.вр.	ОАО «Аэрофлот — российские авиалинии»	Член Совета директоров, Председатель Совета директоров
2010	наст.вр.	ИК "Альтера Капитал"	Управляющий партнер
2011	наст.вр.	ОАО «РЖД»	Председатель Совета директоров
2014	наст.вр.	Общество с ограниченной ответственностью "Управляющая компания "РОСНАНО"	Член Совета директоров

***Доли участия в уставном капитале эмитента/обыкновенных акций не имеет***

Доли участия лица в уставном (складочном) капитале (паевом фонде) дочерних и зависимых обществ эмитента

***Лицо указанных долей не имеет***

Сведения о характере любых родственных связей с иными лицами, входящими в состав органов управления эмитента и/или органов контроля за финансово-хозяйственной деятельностью эмитента:

***Указанных родственных связей нет***

Сведения о привлечении такого лица к административной ответственности за правонарушения в области финансов, налогов и сборов, рынка ценных бумаг или уголовной ответственности (наличия судимости) за преступления в сфере экономики или за преступления против государственной власти:

***Лицо к указанным видам ответственности не привлекалось***

Сведения о занятии таким лицом должностей в органах управления коммерческих организаций в период, когда в отношении указанных организаций было возбуждено дело о банкротстве и/или введена одна из процедур банкротства, предусмотренных законодательством Российской Федерации о несостоятельности (банкротстве):

***Лицо указанных должностей не занимало***

ФИО: ***Бортник Иван Михайлович***

Год рождения: ***1940***

Образование:

***Высшее, Московский энергетический институт***

Все должности, занимаемые данным лицом в эмитенте и других организациях за последние 5 лет и в настоящее время в хронологическом порядке, в том числе по совместительству

Период		Наименование организации	Должность
с	по		
2008 г.	настоящее время	ОАО «Зеленоградский инновационно-технологический центр»	Главный эксперт по инновационным проектам
2010	настоящее время	Ассоциация экономического взаимодействия субъектов Российской Федерации «Ассоциация инновационных регионов России»	Исполнительный директор
2011	настоящее время	Федеральное государственное бюджетное учреждение «Фонд содействия развитию малых форм предприятий в научно-технической сфере»	Председатель наблюдательного совета Фонда
2014	настоящее время	ООО "УК "РОСНАНО"	Член Совета директоров

***Доли участия в уставном капитале эмитента/обыкновенных акций не имеет***

Доли участия лица в уставном (складочном) капитале (паевом фонде) дочерних и зависимых обществ эмитента

***Лицо указанных долей не имеет***

Сведения о характере любых родственных связей с иными лицами, входящими в состав органов управления эмитента и/или органов контроля за финансово-хозяйственной деятельностью эмитента:

***Указанных родственных связей нет***

Сведения о привлечении такого лица к административной ответственности за правонарушения в области финансов, налогов и сборов, рынка ценных бумаг или уголовной ответственности (наличия судимости) за преступления в сфере экономики или за преступления против государственной власти:

***Лицо к указанным видам ответственности не привлекалось***

Сведения о занятии таким лицом должностей в органах управления коммерческих организаций в период, когда в отношении указанных организаций было возбуждено дело о банкротстве и/или введена одна из процедур банкротства, предусмотренных законодательством Российской Федерации о несостоятельности (банкротстве):

***Лицо указанных должностей не занимало***

ФИО: ***Каблов Евгений Николаевич***

Год рождения: ***1952***

Образование:

**Высшее, Московский авиационный технологический институт им. К.Э. Циолковского**

Все должности, занимаемые данным лицом в эмитенте и других организациях за последние 5 лет и в настоящее время в хронологическом порядке, в том числе по совместительству

Период		Наименование организации	Должность
с	по		
1996	настоящее время	ФГУП «ВИАМ» ГНЦ РФ	Генеральный директор
2011	настоящее время	ОАО "РОСНАНО"	Член научно-технического совета при Совете директоров
2014	настоящее время	ООО "УК "РОСНАНО"	Член Совета директоров

**Доли участия в уставном капитале эмитента/обыкновенных акций не имеет**

Доли участия лица в уставном (складочном) капитале (паевом фонде) дочерних и зависимых обществ эмитента

**Лицо указанных долей не имеет**

Сведения о характере любых родственных связей с иными лицами, входящими в состав органов управления эмитента и/или органов контроля за финансово-хозяйственной деятельностью эмитента:

**Указанных родственных связей нет**

Сведения о привлечении такого лица к административной ответственности за правонарушения в области финансов, налогов и сборов, рынка ценных бумаг или уголовной ответственности (наличия судимости) за преступления в сфере экономики или за преступления против государственной власти:

**Лицо к указанным видам ответственности не привлекалось**

Сведения о занятии таким лицом должностей в органах управления коммерческих организаций в период, когда в отношении указанных организаций было возбуждено дело о банкротстве и/или введена одна из процедур банкротства, предусмотренных законодательством Российской Федерации о несостоятельности (банкротстве):

**Лицо указанных должностей не занимало**

ФИО: **Прохоров Михаил Дмитриевич**

Год рождения: **1965**

Образование:

**Высшее, Московский финансовый институт**

Все должности, занимаемые данным лицом в эмитенте и других организациях за последние 5 лет и в настоящее время в хронологическом порядке, в том числе по совместительству

Период		Наименование организации	Должность
с	по		
27.03.2006	09.12.2010	Открытое акционерное общество «Полюс Золото»	Председатель Совета директоров
09.12.2010	09.12.2011	Открытое акционерное общество "Полюс Золото"	Член Совета директоров
01.06.2007	15.07.2011	Общество с ограниченной ответственностью «Группа «ОНЭКСИМ»	Президент
01.12.2011	01.01.2013	Общество с ограниченной ответственностью «Группа «ОНЭКСИМ»	Президент

21.04.2014	наст. время	Общество с ограниченной ответственностью «Группа «ОНЭКСИМ»	Президент
19.09.2007	10.03.2011	Государственная корпорация «Российская корпорация нанотехнологий»	Член Наблюдательного совета
27.10.2008	20.05.2014	Общероссийская общественная организация «Союз биатлонистов России»	Президент, Председатель Совета
21.05.2009	25.09.2011	Комиссия при Президенте РФ по модернизации и технологическому развитию экономики России	Член Комиссии
30.06.2009	29.06.2012	Общероссийское объединение работодателей «Российский Союз промышленников и предпринимателей»	Член бюро правления
30.06.2009	29.06.2012	Открытое акционерное общество «Международный Аэропорт Шереметьево»	Член Совета директоров
30.06.2010	30.12.2010	ОТКРЫТОЕ АКЦИОНЕРНОЕ ОБЩЕСТВО АКЦИОНЕРНЫЙ КОММЕРЧЕСКИЙ БАНК "МЕЖДУНАРОДНЫЙ ФИНАНСОВЫЙ КЛУБ"	Председатель Совета директоров
30.12.2010	наст. время	ОТКРЫТОЕ АКЦИОНЕРНОЕ ОБЩЕСТВО АКЦИОНЕРНЫЙ КОММЕРЧЕСКИЙ БАНК «МЕЖДУНАРОДНЫЙ ФИНАНСОВЫЙ КЛУБ»	Член Совета директоров
06.12.2010	27.06.2011	Общество с ограниченной ответственностью "Страховая Компания Согласие"	Председатель Совета директоров
10.12.2010	30.06.2011	Открытое акционерное общество «Полюс Золото»	Генеральный директор
10.12.2010	30.06.2011	Закрытое акционерное общество "Золотодобывающая компания "Полюс"	Генеральный директор
11.03.2011	28.06.2013	Открытое акционерное общество "РОСНАНО"	Член Совета директоров
27.10.2012	21.05.2014	Политическая Партия "Гражданская Платформа"	Председатель Федерального политического комитета
21.05.2014	13.03.2015	Политическая Партия "Гражданская Платформа"	Член Федерального политического комитета
30.04.2014	наст. вр.	ООО "УК "РОСНАНО"	Член Совета директоров

Доля участия лица в уставном капитале эмитента, %:

Доля принадлежащих лицу обыкновенных акций эмитента, %:

Доли участия лица в уставном (складочном) капитале (паевом фонде) дочерних и зависимых обществ эмитента

***Лицо указанных долей не имеет***

Сведения о характере любых родственных связей с иными лицами, входящими в состав органов управления эмитента и/или органов контроля за финансово-хозяйственной деятельностью эмитента:

***Указанных родственных связей нет***

Сведения о привлечении такого лица к административной ответственности за правонарушения в области финансов, налогов и сборов, рынка ценных бумаг или уголовной ответственности (наличии судимости) за преступления в сфере экономики или за преступления против государственной власти:

***Лицо к указанным видам ответственности не привлекалось***

Сведения о занятии таким лицом должностей в органах управления коммерческих организаций в период, когда в отношении указанных организаций было возбуждено дело о банкротстве и/или

введена одна из процедур банкротства, предусмотренных законодательством Российской Федерации о несостоятельности (банкротстве):

*Лицо указанных должностей не занимало*

Единоличный исполнительный орган управляющей организации

ФИО: *Чубайс Анатолий Борисович*

Год рождения: *1955*

Образование:

*Высшее, в 1977 году окончил Ленинградский инженерно-экономический институт им. Пальмиро Тольятти (ЛИЭИ)*

Все должности, занимаемые данным лицом в эмитенте и других организациях за последние 5 лет и в настоящее время в хронологическом порядке, в том числе по совместительству

Период		Наименование организации	Должность
с	по		
1998	настоящее время	Круглый стол промышленников России и Европейского союза	Сопредседатель
2000	настоящее время	Российский союз промышленников и предпринимателей	Член Бюро Правления, Председатель комитета по инновационной политике
2007	2011	Государственная корпорация "Российская корпорация нанотехнологий"	Член наблюдательного совета
2008	2011	J. P. Morgan Chase	Член международного наблюдательного совета
2009	2011	Всероссийская политическая партия "Правое дело"	Член Высшего совета
2008	2011	Государственная корпорация "Российская корпорация нанотехнологий"	Генеральный директор, Председатель правления
2010	настоящее время	Rusnano Capital AG	Председатель совета директоров
2010	настоящее время	Фонд инфраструктурных и образовательных программ	Член наблюдательного совета, Председатель Правления, член Правления
2009	2012	Комиссия при Президенте Российской Федерации по модернизации и технологическому развитию экономики России	Член комиссии
2011	настоящее время	ОАО "РОСНАНО"	член Совета директоров
2011	2014	ОАО "РОСНАНО"	Председатель Правления, член Правления
2011	настоящее время	ЗАО "Технопарк "Саров"	Член совета директоров
2011	настоящее время	Федеральное государственное автономное образовательное учреждение высшего профессионального образования «Московский физико-технический институт (государственный университет)»	Заведующий межфакультетской базовой кафедрой технологического предпринимательства
2012	2015	Stichting Joule Global Foundation	Член совета директоров
2012	2015	Joule Global Holdings B.V.	Член совета директоров
2012	настоящее время	Общество с ограниченной ответственностью «РоснаноМедИнвест»	Член совета директоров, Председатель совета директоров
2012	настоящее время	Совет при Президенте Российской Федерации по модернизации экономики и	член Совета



	время	инновационному развитию России	
2012	настоящее время	Общество с ограниченной ответственностью «НоваМедика»	Член совета директоров, Председатель совета директоров
2012	настоящее время	Координационный совет по Рынку инноваций и инвестиций при ЗАО "ММВБ"	Председатель совета
2012	настоящее время	ФГУК «Политехнический музей»	Заместитель Председателя Попечительского совета
2012	настоящее время	Автономная некоммерческая организация «Электронное образование для nanoиндустрии ( eNano)»	Член Наблюдательного совета
2012	настоящее время	Некоммерческое партнерство «Межотраслевое объединение nanoиндустрии»	Член Попечительского совета
2012	настоящее время	АНО «Школьная лига РОСНАНО»	Председатель Попечительского совета
2012	настоящее время	Global Board of Advisers при Council on Foreign Relations	Член совета
2013	настоящее время	Tri Alpha Energy, Inc.	Член совета директоров
2013	настоящее время	Дальневосточный федеральный университет	Член Наблюдательного совета
2013	настоящее время	Благотворительный фонд "Ступени"	Учредитель
2013	настоящее время	Общество с ограниченной ответственностью "Управляющая компания "РОСНАНО"	Председатель Правления
2014	настоящее время	Общество с ограниченной ответственностью "Управляющая компания "РОСНАНО"	Член Правления, Член совета директоров

Доля участия лица в уставном капитале эмитента, %:

Доля принадлежащих лицу обыкновенных акций эмитента, %:

Доли участия лица в уставном (складочном) капитале (паевом фонде) дочерних и зависимых обществ эмитента

Сведения о характере любых родственных связей с иными лицами, входящими в состав органов управления эмитента и/или органов контроля за финансово-хозяйственной деятельностью эмитента:

Сведения о привлечении такого лица к административной ответственности за правонарушения в области финансов, налогов и сборов, рынка ценных бумаг или уголовной ответственности (наличия судимости) за преступления в сфере экономики или за преступления против государственной власти:

Сведения о занятии таким лицом должностей в органах управления коммерческих организаций в период, когда в отношении указанных организаций было возбуждено дело о банкротстве и/или введена одна из процедур банкротства, предусмотренных законодательством Российской Федерации о несостоятельности (банкротстве):

Коллегиальный исполнительный орган управляющей организации

**ФИО: Чубайс Анатолий Борисович**

**(председатель)**

Год рождения: **1955**

Образование:

**в 1977 году окончил Ленинградский инженерно-экономический институт им. Пальмиро**

**Тольятти (ЛИЭИ)**

Все должности, занимаемые данным лицом в эмитенте и других организациях за последние 5 лет и в настоящее время в хронологическом порядке, в том числе по совместительству

Период		Наименование организации	Должность
с	по		
1998	2008	РАО "ЕЭС России"	Председатель правления Российского акционерного общества энергетики и электрификации ЕЭС России
1998	настоящее время	Круглый стол промышленников России и Европейского союза	Сопредседатель
2000	настоящее время	Российский союз промышленников и предпринимателей	Член Бюро Правления, Председатель комитета по инновационной политике
2003	2008	Политическая партия "Союз Правых Сил"	Член Федерального Политсовета
2007	2011	Государственная корпорация "Российская корпорация нанотехнологий"	Член наблюдательного совета
2008	2011	J. P. Morgan Chase	Член международного наблюдательного совета
2009	2011	Всероссийская политическая партия "Правое дело"	Член Высшего совета
2008	настоящее время	Московский театр "Школа современной пьесы"	Председатель Попечительского совета
2008	настоящее время	Фонд "Президентский центр Б.Н.Ельцина"	Член Попечительского совета
2008	2011	Государственная корпорация "Российская корпорация нанотехнологий"	Генеральный директор, Председатель правления
2010	настоящее время	Rusnano Capital AG	Председатель совета директоров
2010	настоящее время	Некоммерческая организация «Фонд развития Центра разработки и коммерциализации новых технологий» (Фонд «Сколлково»)	Член Совета
2010	настоящее время	Фонд Егора Гайдара	Председатель Попечительского совета
2010	настоящее время	Фонд инфраструктурных и образовательных программ	Член наблюдательного совета, Председатель Правления, член Правления
2009	2012	Комиссия при Президенте Российской Федерации по модернизации и технологическому развитию экономики России	Член комиссии
2011	настоящее время	ОАО "РОСНАНО"	член Совета директоров
2011	2014	ОАО "РОСНАНО"	Председатель Правления, член Правления
2011	настоящее время	ЗАО "Технопарк "Саров"	Член совета директоров
2011	настоящее время	Федеральное государственное автономное образовательное учреждение высшего профессионального образования «Московский физико-технический институт (государственный университет)»	Заведующий межфакультетской базовой кафедрой технологического предпринимательства
2012	2015	Stichting Joule Global Foundation	Член совета директоров
2012	2015	Joule Global Holdings B.V.	Член совета директоров
2012	настоящее время	Общество с ограниченной ответственностью	Член совета директоров,

	время	«РоснаноМедИнвест»	Председатель совета директоров
2012	настоящее время	Совет при Президенте Российской Федерации по модернизации экономики и инновационному развитию России	член Совета
2012	настоящее время	Общество с ограниченной ответственностью «НоваМедика»	Член совета директоров, Председатель совета директоров
2012	настоящее время	Координационный совет по Рынку инноваций и инвестиций при ЗАО "ММВБ"	Председатель совета
2012	настоящее время	ФГУК «Политехнический музей»	Заместитель Председателя Попечительского совета
2012	настоящее время	Автономная некоммерческая организация «Электронное образование для nanoиндустрии ( eNano)»	Член Наблюдательного совета
2012	настоящее время	Некоммерческое партнерство «Межотраслевое объединение nanoиндустрии»	Член Попечительского совета
2012	настоящее время	АНО «Школьная лига РОСНАНО»	Председатель Попечительского совета
2012	настоящее время	Global Board of Advisers при Council on Foreign Relations	Член совета
2013	настоящее время	Tri Alpha Energy, Inc.	Член совета директоров
2013	настоящее время	Дальневосточный федеральный университет	Член Наблюдательного совета
2013	настоящее время	Благотворительный фонд помощи хосписам "Вера"	Член Попечительского совета
2013	настоящее время	Благотворительный фонд "Ступени"	Учредитель
2013	настоящее время	Общество с ограниченной ответственностью "Управляющая компания "РОСНАНО"	Председатель Правления
2014	настоящее время	Общество с ограниченной ответственностью "Управляющая компания "РОСНАНО"	Член Правления, Член совета директоров

***Доли участия в уставном капитале эмитента/обыкновенных акций не имеет***

Доли участия лица в уставном (складочном) капитале (паевом фонде) дочерних и зависимых обществ эмитента

***Лицо указанных долей не имеет***

Сведения о характере любых родственных связей с иными лицами, входящими в состав органов управления эмитента и/или органов контроля за финансово-хозяйственной деятельностью эмитента:

***Указанных родственных связей нет***

Сведения о привлечении такого лица к административной ответственности за правонарушения в области финансов, налогов и сборов, рынка ценных бумаг или уголовной ответственности (наличии судимости) за преступления в сфере экономики или за преступления против государственной власти:

***Лицо к указанным видам ответственности не привлекалось***

Сведения о занятии таким лицом должностей в органах управления коммерческих организаций в период, когда в отношении указанных организаций было возбуждено дело о банкротстве и/или введена одна из процедур банкротства, предусмотренных законодательством Российской Федерации о несостоятельности (банкротстве):

***Лицо указанных должностей не занимало***

ФИО: *Удальцов Юрий Аркадьевич*

Год рождения: *1961*

Образование:

*в 1984 году окончил Московский физико-технический институт.*

*Кандидат физико-математических наук*

Все должности, занимаемые данным лицом в эмитенте и других организациях за последние 5 лет и в настоящее время в хронологическом порядке, в том числе по совместительству

Период		Наименование организации	Должность
с	по		
2009	2011	Государственная корпорация "Российская корпорация нанотехнологий"	Член правления, директор по инновационному развитию
2010	настоящее время	ОАО "Российская венчурная компания"	Член Совета директоров
2011	2014	ОАО "РОСНАНО"	Член Правления, Заместитель Председателя Правления, руководитель инвестиционного дивизиона - венчурный капитал
2010	настоящее время	Фонд инфраструктурных и образовательных программ	Член Правления
2011	настоящее время	BIND Therapeutics, Inc.	Член Совета директоров
2011	настоящее время	Selecta Biosciences, Inc.	Член Совета директоров
2011	2013	ОАО "Особые экономические зоны"	Член Совета директоров
2012	настоящее время	НП "Совет рынка"	Член Наблюдательного совета
2012	настоящее время	ООО "РР-энергия"	Член Совета директоров
2013	настоящее время	ООО "РМИ"	Член Совета директоров
2013	настоящее время	ООО "Инжиниринговый Центр "Газотурбинные технологии"	Председатель Совета директоров
2013	2015	OCSiAl Sarl	Член Совета директоров
2013	2013	Panacela Labs, Inc.	Член Совета директоров
2013	2014	ООО "СЕЛЕКТА (РУС)"	Член Совета директоров
2014	настоящее время	Общество с ограниченной ответственностью "Управляющая компания "РОСНАНО"	Член Правления, заместитель Председателя Правления

***Доли участия в уставном капитале эмитента/обыкновенных акций не имеет***

Доли участия лица в уставном (складочном) капитале (паевом фонде) дочерних и зависимых обществ эмитента

***Лицо указанных долей не имеет***

Сведения о характере любых родственных связей с иными лицами, входящими в состав органов управления эмитента и/или органов контроля за финансово-хозяйственной деятельностью эмитента:

***Указанных родственных связей нет***

Сведения о привлечении такого лица к административной ответственности за правонарушения в области финансов, налогов и сборов, рынка ценных бумаг или уголовной ответственности (наличия судимости) за преступления в сфере экономики или за преступления против

государственной власти:

***Лицо к указанным видам ответственности не привлекалось***

Сведения о занятии таким лицом должностей в органах управления коммерческих организаций в период, когда в отношении указанных организаций было возбуждено дело о банкротстве и/или введена одна из процедур банкротства, предусмотренных законодательством Российской Федерации о несостоятельности (банкротстве):

***Лицо указанных должностей не занимало***

ФИО: **Киселев Олег Владимирович**

Год рождения: **1953**

Образование:

**в 1979 году окончил Московский институт стали и сплавов**

Все должности, занимаемые данным лицом в эмитенте и других организациях за последние 5 лет и в настоящее время в хронологическом порядке, в том числе по совместительству

Период		Наименование организации	Должность
с	по		
2009	2012	ФК "Открытие"	Член совета директоров, независимый директор
2009	2012	ООО "СИТРОНИКС-Нано"	Член совета директоров
2009	2012	ЗАО "Препрег-СКМ"	Член совета директоров
2008	2009	Государственная корпорация "Российская корпорация нанотехнологий"	Советник генерального директора
2009	2009	Государственная корпорация "Российская корпорация нанотехнологий"	Директор департамента бизнес-стратегии
2009	2009	Государственная корпорация "Российская корпорация нанотехнологий"	Директор по бизнес-стратегии
2009	2010	Государственная корпорация "Российская корпорация нанотехнологий"	Директор по бизнес-стратегии и финансам
2010	настоящее время	Rusnano Capital AG	Член совета директоров
2010	2011	Государственная корпорация "Российская корпорация нанотехнологий"	Заместитель генерального директора, Член правления
2010	2014	Фонд инфраструктурных и образовательных программ	Член Правления
2010	2012	ООО "СИГМА.Новосибирск"	Член совета директоров
2010	2012	ООО "СИГМА.Томск"	Член совета директоров
2010	2012	ООО "СИГМА.инновации"	Член совета директоров
2011	2014	ОАО "РОСНАНО"	Член Правления, заместитель Председателя Правления
2011	2013	Panacela Labs, Inc.	Член совета директоров
2011	настоящее время	Национальный исследовательский технологический университет "МИСиС"	Член Наблюдательного совета
2012	Настоящее время	ОАО «Первая грузовая компания»	Член совета директоров, председатель комитета по аудиту при Совете директоров
2012	2014	ЗАО "Оптоган"	Председатель совета директоров
2013	2014	ООО "СИТРОНИКС-Нано"	Член совета директоров
2014	настоящее время	Общество с ограниченной ответственностью "Управляющая компания "РОСНАНО"	Член Правления, Заместитель Председателя Правления
2012	настоящее время	Rusnano Capital SICAR S.A.	Член совета директоров

***Доли участия в уставном капитале эмитента/обыкновенных акций не имеет***

Доли участия лица в уставном (складочном) капитале (паевом фонде) дочерних и зависимых обществ эмитента

***Лицо указанных долей не имеет***

Сведения о характере любых родственных связей с иными лицами, входящими в состав органов управления эмитента и/или органов контроля за финансово-хозяйственной деятельностью эмитента:

***Указанных родственных связей нет***

Сведения о привлечении такого лица к административной ответственности за правонарушения в области финансов, налогов и сборов, рынка ценных бумаг или уголовной ответственности (наличия судимости) за преступления в сфере экономики или за преступления против государственной власти:

***Лицо к указанным видам ответственности не привлекалось***

Сведения о занятии таким лицом должностей в органах управления коммерческих организаций в период, когда в отношении указанных организаций было возбуждено дело о банкротстве и/или введена одна из процедур банкротства, предусмотренных законодательством Российской Федерации о несостоятельности (банкротстве):

***Лицо указанных должностей не занимало***

ФИО: ***Подольский Борис Геннадьевич***

Год рождения: ***1973***

Образование:

***высшее, окончил Санкт-Петербургский государственный университет экономики и финансов***

Все должности, занимаемые данным лицом в эмитенте и других организациях за последние 5 лет и в настоящее время в хронологическом порядке, в том числе по совместительству

Период		Наименование организации	Должность
с	по		
2010	2011	Закрытое акционерное общество "Эверест-С"	Член Совета директоров
2010	2013	Закрытое акционерное общество "Сеть телевизионных станций"	Член Совета директоров
2013	2014	ОАО "РОСНАНО"	Член Правления, Заместитель Председателя Правления - Исполнительный директор
2012	2013	ЗАО "СТС Медиа"	Главный исполнительный директор
2009	2012	ЗАО "СТС Медиа"	Заместитель генерального директора по финансовым и операционным вопросам
2007	2009	ЗАО "СТС Медиа"	Главный финансовый управляющий
2014	настоящее время	Общество с ограниченной ответственностью "Управляющая компания "РОСНАНО"	Член Правления, Заместитель Председателя Правления - Исполнительный директор

***Доли участия в уставном капитале эмитента/обыкновенных акций не имеет***

Доли участия лица в уставном (складочном) капитале (паевом фонде) дочерних и зависимых

обществ эмитента

Сведения о характере любых родственных связей с иными лицами, входящими в состав органов управления эмитента и/или органов контроля за финансово-хозяйственной деятельностью эмитента:

***Указанных родственных связей нет***

Сведения о привлечении такого лица к административной ответственности за правонарушения в области финансов, налогов и сборов, рынка ценных бумаг или уголовной ответственности (наличии судимости) за преступления в сфере экономики или за преступления против государственной власти:

***Лицо к указанным видам ответственности не привлекалось***

Сведения о занятии таким лицом должностей в органах управления коммерческих организаций в период, когда в отношении указанных организаций было возбуждено дело о банкротстве и/или введена одна из процедур банкротства, предусмотренных законодательством Российской Федерации о несостоятельности (банкротстве):

***Лицо указанных должностей не занимало***

ФИО: ***Аветисян Владимир Евгеньевич***

Год рождения: ***1958***

Образование:

***высшее, окончил Куйбышевский инженерно-строительный институт имени Анастаса Микояна по специальности "Производство строительных изделий и конструкций". Получил квалификацию инженера-строителя-технолога.***

Все должности, занимаемые данным лицом в эмитенте и других организациях за последние 5 лет и в настоящее время в хронологическом порядке, в том числе по совместительству

Период		Наименование организации	Должность
с	по		
2008	2010	Открытое акционерное общества "Объединенные автокомпонентные технологии" (с 15.09.2008 переименовано в Открытое акционерное общество "Объединенные автомобильные технологии"	Председатель Правления
2009	настоящее время	Общество с ограниченной ответственностью "Управляющая компания холдинга "Волгопромгаз" (ООО "УКХ "Волгопромгаз")	Председатель Правления
2010	настоящее время	Государственная корпорация "Ростехнологии"	Советник генерального директора
2013	настоящее время	Закрытое акционерное общество коммерческий банк "Газбанк" (ЗАО АКБ "Газбанк")	Член совета директоров
2013	настоящее время	Открытое акционерное общество энергетики и электрификации "Самараэнерго" (ОАО "Самараэнерго")	Председатель совета директоров
2013	2014	Открытое акционерное общество "ТЕВИС" (ОАО "ТЕВИС")	Председатель совета директоров
2013	2014	Открытое акционерное общество "Тольяттинская энергосбытовая компания" (ОАО "ТЭК")	Председатель совета директоров
2013	2014	Открытое акционерное общество "Электросеть" (ОАО "Электросеть")	Член совета директоров
2013	2014	ООО "КВАРЦ-Новые технологии"	Член совета директоров
2013	2014	Общество с ограниченной ответственностью "РТ-Энерготрейдинг" (ООО "РТ-ЭТ")	Член Совета директоров
2013	2014	ОАО "РОСНАНО"	Член Правления, Заместитель Председателя Правления

2014	настоящее время	Общество с ограниченной ответственностью "Управляющая компания "РОСНАНО"	Член Правления, Заместитель Председателя Правления
------	-----------------	--	--

*Доли участия в уставном капитале эмитента/обыкновенных акций не имеет*

Доли участия лица в уставном (складочном) капитале (паевом фонде) дочерних и зависимых обществ эмитента

*Лицо указанных долей не имеет*

Сведения о характере любых родственных связей с иными лицами, входящими в состав органов управления эмитента и/или органов контроля за финансово-хозяйственной деятельностью эмитента:

*Указанных родственных связей нет*

Сведения о привлечении такого лица к административной ответственности за правонарушения в области финансов, налогов и сборов, рынка ценных бумаг или уголовной ответственности (наличия судимости) за преступления в сфере экономики или за преступления против государственной власти:

*Лицо к указанным видам ответственности не привлекалось*

Сведения о занятии таким лицом должностей в органах управления коммерческих организаций в период, когда в отношении указанных организаций было возбуждено дело о банкротстве и/или введена одна из процедур банкротства, предусмотренных законодательством Российской Федерации о несостоятельности (банкротстве):

*Лицо указанных должностей не занимало*

**5.2.3. Состав коллегиального исполнительного органа эмитента**

*Коллегиальный исполнительный орган не предусмотрен*

**5.3. Сведения о размере вознаграждения и/или компенсации расходов по каждому органу управления эмитента**

Сведения о размере вознаграждения по каждому из органов управления (за исключением физического лица, осуществляющего функции единоличного исполнительного органа управления эмитента).

Указываются все виды вознаграждения, в том числе заработная плата, премии, комиссионные, льготы и (или) компенсации расходов, а также иные имущественные представления:

Вознаграждения

Совет директоров

Единица измерения: *тыс. руб.*

Наименование показателя	2014	2015, 3 мес.
Вознаграждение за участие в работе органа управления	9 907	4 817
Заработная плата	1 168	
Премии	5 940	
Комиссионные		
Льготы		
Иные виды вознаграждений	327	
<b>ИТОГО</b>	<b>17 342</b>	<b>4 817</b>

Сведения о существующих соглашениях относительно таких выплат в текущем финансовом году:  
**Выплата вознаграждения и компенсация расходов членам Совета директоров осуществляется в соответствии с законодательством и внутренними документами Эмитента, в том числе в соответствии с положением о вознаграждениях и компенсациях, выплачиваемых членам совета директоров открытого акционерного общества «РОСНАНО»,**



*утвержденного распоряжением Росимущества от 09.07.2012 года № 1204-р с учетом изменений и дополнений. В соответствии с Распоряжением Росимущества от 10 февраля 2014 года № 55-р было принято решение внести изменения в Положение о вознаграждениях и компенсациях, выплачиваемых членам Совета директоров ОАО "РОСНАНО", утвержденное распоряжением Росимущества от 09 июля 2012 года № 1204-р и признать утратившим силу Положение о вознаграждениях и компенсациях, выплачиваемых председателю Совета директоров ОАО "РОСНАНО", утвержденное распоряжением Росимущества от 29 ноября 2011 года № 2949-р*

Управляющая организация

Единица измерения: *тыс. руб.*

Наименование показателя	2014	2015, 3 мес.
Вознаграждение за участие в работе органа управления	3 634 172	1 136 001
Зарботная плата		
Премии		
Комиссионные		
Льготы		
Иные виды вознаграждений		
<b>ИТОГО</b>	<b>3 634 172</b>	<b>1 136 001</b>

Сведения о существующих соглашениях относительно таких выплат в текущем финансовом году: *отсутствуют*

***В отчетном квартале не осуществлялась выплата вознаграждения членам коллегиального исполнительного органа эмитента***

Коллегиальный исполнительный орган

Единица измерения: *тыс. руб.*

Наименование показателя	2014
Вознаграждение за участие в работе органа управления	0
Зарботная плата	9068
Премии	22048
Комиссионные	0
Льготы	0
Компенсации расходов	153
Иные виды вознаграждений	12716
<b>ИТОГО</b>	<b>43985</b>

Компенсации

Единица измерения: *тыс. руб.*

Наименование органа управления	2014	2015, 3 мес.
Совет директоров	57	
Управляющая компания		

Дополнительная информация:

*Управляющая организация осуществляет права и исполняет обязанности единоличного исполнительного органа Эмитента в том объеме и с теми ограничениями, которые определены Уставом Эмитента, внутренними документами Эмитента, действующим законодательством РФ, а также Договором о передаче полномочий единоличного исполнительного органа ОАО «РОСНАНО» управляющей организации от 11 февраля 2014 года сроком на 5 лет.*

*Размер вознаграждения, выплачиваемого Эмитентом Управляющей организации, состоит из Комиссии за управление и Комиссии за успех.*

Комиссия за управление определяется в размере 1,95% от балансовой стоимости активов Эмитента по состоянию на 31 декабря года, предшествующего каждому расчетному периоду, без учета НДС.

#### 5.4. Сведения о структуре и компетенции органов контроля за финансово-хозяйственной деятельностью эмитента, а также об организации системы управления рисками и внутреннего контроля

Приводится полное описание структуры органов контроля за финансово-хозяйственной деятельностью эмитента и их компетенции в соответствии с уставом (учредительными документами) и внутренними документами эмитента.:

**В соответствии с п. 70 устава Общества контроль за финансово-хозяйственной деятельностью общества осуществляется ревизионной комиссией общества, избираемой в количестве 5 членов общим собранием акционеров общества на срок до следующего годового общего собрания акционеров общества.**

**Согласно п. 72 устава Общества к компетенции ревизионной комиссии общества, кроме вопросов, предусмотренных Федеральным законом "Об акционерных обществах", относятся:**

- 1) проверка и анализ финансового состояния общества, его платежеспособности, функционирования системы внутреннего контроля и системы управления финансовыми и операционными рисками, ликвидности активов, соотношения собственных и заемных средств;
- 2) проверка своевременности и правильности ведения расчетных операций с контрагентами и бюджетом, а также расчетных операций по оплате труда, социальному страхованию, начислению и выплате дивидендов и других расчетных операций;
- 3) проверка соблюдения при использовании материальных, трудовых и финансовых ресурсов в производственной и финансово-хозяйственной деятельности действующих норм и нормативов, утвержденных смет и других документов, регламентирующих деятельность общества, а также выполнения решений общего собрания акционеров общества;
- 4) проверка законности хозяйственных операций общества, осуществляемых по заключенным от имени общества договорам и сделкам;
- 5) проверка имущества общества, эффективности использования активов и иных ресурсов общества, выявление причин непроизводительных потерь и расходов;
- 6) проверка выполнения предписаний по устранению нарушений и недостатков, ранее выявленных ревизионной комиссией общества;
- 7) проверка соответствия решений по вопросам финансово-хозяйственной деятельности, принимаемых советом директоров общества и генеральным директором общества, положениям настоящего устава, внутренним документам общества и решениям общего собрания акционеров общества.

Эмитентом утвержден (одобрен) внутренний документ эмитента, устанавливающего правила по предотвращению неправомерного использования конфиденциальной и инсайдерской информации.

**В обществе образован Комитет по аудиту при Совете директоров**

Основные функции комитета по аудиту:

**Комитет по аудиту при Совете директоров создан в целях обеспечения эффективной работы Совета директоров в части контроля соответствия политики Общества в области формирования финансовой отчетности, функционирования системы внутреннего контроля, официального и внутреннего аудита стратегическим целям и задачам деятельности Общества. К компетенции Комитета по аудиту при Совете директоров относятся, в том числе, вопросы отбора кандидатур официальных аудиторов Общества и оценки деятельности официального аудитора, надзор за проведением ежегодного независимого аудита финансовой отчетности Общества, надзор за системами внутреннего контроля Общества в области бухгалтерского учета и финансов, надзор за деятельностью службы внутреннего аудита**

Члены комитета по аудиту при Совете директоров

ФИО	Председатель
Ремес Сеппо Юха	Да
Стукалов Руслан Николаевич	Нет
Южанов Илья Артурович	Нет

Информация о наличии отдельного структурного подразделения (подразделений) эмитента по управлению рисками и внутреннему контролю (иного, отличного от ревизионной комиссии (ревизора),

органа (структурного подразделения), осуществляющего внутренний контроль за финансово-хозяйственной деятельностью эмитента), его задачах и функциях:

*Функции структурного подразделения по управлению рисками и внутреннему контролю реализуются через Дивизион внутреннего аудита, контроля и управления рисками ООО «УК «РОСНАНО» - управляющей организации эмитента, которое организует функционирование системы управления рисками, обеспечивает разработку и актуализацию локально-нормативных актов в области управления рисками и предоставляет рекомендации членам органов управления и руководителям структурных подразделений управляющей организации эмитента в области управления рисками.*

Информация о наличии у эмитента отдельного структурного подразделения (службы) внутреннего аудита, его задачах и функциях;

*Функции структурного подразделения внутреннего аудита реализуются через Дивизион внутреннего аудита, контроля и управления рисками ООО «УК «РОСНАНО» - управляющей организации эмитента. Основной задачей данного подразделения является представление независимых, объективных подтверждений и консультаций, направленных на увеличение стоимости и повышение эффективности деятельности эмитента через использование систематизированного подхода к оценке и повышению качества систем управления рисками, внутреннего контроля и корпоративного управления.*

Политика эмитента в области управления рисками и внутреннего контроля:

*Эмитентом утвержден (одобрен) внутренний документ эмитента, устанавливающего правила по предотвращению неправомерного использования конфиденциальной и инсайдерской информации.*

Сведения о наличии внутреннего документа эмитента, устанавливающего правила по предотвращению неправомерного использования конфиденциальной и инсайдерской информации:

*Эмитентом был принят Кодекс корпоративной этики (в 2013 году действовал в редакции, утвержденной приказом от 30.01.2011; в 2014 году утвержден в новой редакции приказом от 06.02.2014), регулирующий, в том числе, правила использования инсайдерской информации.*

*Адрес страницы в сети Интернет, на которой в свободном доступе размещен его полный текст: [http://www.rusnano.com/upload/images/normativedocs/РОСНАНО\\_Кодекс\\_корпоративной\\_этики\\_2014-02-06.pdf](http://www.rusnano.com/upload/images/normativedocs/РОСНАНО_Кодекс_корпоративной_этики_2014-02-06.pdf)*

*Также Эмитентом было утверждено Положение об инсайдерской информации ОАО "РОСНАНО" (приказ № 645 от 01 ноября 2011 года), разработанное в соответствии с требованиями Федерального закона от 27 июля 2010 года № 224-ФЗ «О противодействии неправомерному использованию инсайдерской информации и манипулированию рынком и о внесении изменений в отдельные законодательные акты Российской Федерации» (далее – Закон об инсайте), Федеральным законом от 22 апреля 1996 года № 39-ФЗ «О рынке ценных бумаг», Федеральным законом от 29 июля 2004 года № 98-ФЗ «О коммерческой тайне», Федеральным законом от 26 декабря 1995 года № 208-ФЗ «Об акционерных обществах» и иными федеральными законами и нормативными правовыми актами Российской Федерации, регулирующими вопросы инсайдерской информации. Положение об инсайдерской информации регулирует, в том числе:*

- порядок ведения списка инсайдеров открытого акционерного общества «РОСНАНО»;*
- порядок уведомления инсайдеров о включении их в список инсайдеров Общества;*
- порядок доступа к инсайдерской информации, в том числе порядок раскрытия инсайдерской информации;*
- правила охраны конфиденциальности инсайдерской информации;*
- правила и механизмы контроля соблюдения законодательства об инсайдерской информации;*
- иные вопросы обращения с инсайдерской информацией.*

## **5.5. Информация о лицах, входящих в состав органов контроля за финансово-хозяйственной деятельностью эмитента**

Наименование органа контроля за финансово-хозяйственной деятельностью эмитента: *Ревизионная комиссия*

ФИО: *Гаршин Василий Владимирович*

Год рождения: *1980*

Образование:

*в 2002 году окончил МГУ имени М.В. Ломоносова*

Все должности, занимаемые данным лицом в эмитенте и других организациях за последние 5 лет и в настоящее время в хронологическом порядке, в том числе по совместительству

Период		Наименование организации	Должность
с	по		
2006	2012	ОАО "Банк ВТБ"	руководитель группы интеграции дочерних банков отдела стратегического планирования и моделирования Управления бизнес-планирования Финансового департамента
2012	2012	Федеральное агентство по управлению государственным имуществом	заместитель начальника Управления инновационных корпоративных технологий и организаций промышленного комплекса
2012	2014	Федеральное агентство по управлению государственным имуществом	начальник Управления внутреннего контроля
2014	настоящее время	Федеральное агентство по управлению государственным имуществом	заместитель руководителя
2013	настоящее время	ОАО "РОСНАНО"	Член Ревизионной комиссии
2014	настоящее время	ООО "Управляющая компания "РОСНАНО"	Член Ревизионной комиссии
2014	настоящее время	ОАО "Ростелеком"	Член Ревизионной комиссии
2014	настоящее время	ОАО «Роснефтегаз»	Член Ревизионной комиссии
2014	настоящее время	ОАО «Объединенная судостроительная корпорация»	Член Ревизионной комиссии
2014	настоящее время	ОАО «Производственное объединение "Кристалл»	Член Ревизионной комиссии

***Доли участия в уставном капитале эмитента/обыкновенных акций не имеет***

Доли участия лица в уставном (складочном) капитале (паевом фонде) дочерних и зависимых обществ эмитента

***Лицо указанных долей не имеет***

Сведения о характере любых родственных связей с иными лицами, входящими в состав органов управления эмитента и/или органов контроля за финансово-хозяйственной деятельностью эмитента:

***Указанных родственных связей нет***

Сведения о привлечении такого лица к административной ответственности за правонарушения в области финансов, налогов и сборов, рынка ценных бумаг или уголовной ответственности (наличии судимости) за преступления в сфере экономики или за преступления против государственной власти:

***Лицо к указанным видам ответственности не привлекалось***

Сведения о занятии таким лицом должностей в органах управления коммерческих организаций в период, когда в отношении указанных организаций было возбуждено дело о банкротстве и/или введена одна из процедур банкротства, предусмотренных законодательством Российской Федерации о несостоятельности (банкротстве):

***Лицо указанных должностей не занимало***

ФИО: ***Саранцев Василий Алексеевич***

Год рождения: ***1953***

Образование:

***Высшее.***

*Днепропетровский техникум автоматики и телемеханики (1973), математик-программист  
 ВИКИ им. А.Ф.Можайского (1979), радиотехнические системы измерительных комплексов,  
 инженер по радиотехнике  
 ВА им. Ф.Э.Дзержинского (1988), специальность инженерная, оперативно-тактическая,  
 радиотехнические средства, офицер с высшим военным образованием  
 Академия государственной службы при Президенте Российской Федерации (2002), юриспруденция,  
 юрист  
 Российский государственный институт интеллектуальной собственности (ЦИПК  
 Госкомизобретений СССР) (1986), патентовед.*

Все должности, занимаемые данным лицом в эмитенте и других организациях за последние 5 лет и в настоящее время в хронологическом порядке, в том числе по совместительству

Период		Наименование организации	Должность
с	по		
	настоящее время	Открытое акционерное общество "Российская корпорация ракетно-космического приборостроения и информационных систем"	начальник патентно-лицензионной службы
2013	настоящее время	ОАО "РОСНАНО"	Член Ревизионной комиссии
2014	настоящее время	ООО "Управляющая компания "РОСНАНО"	Член Ревизионной комиссии

*Доли участия в уставном капитале эмитента/обыкновенных акций не имеет*

Доли участия лица в уставном (складочном) капитале (паевом фонде) дочерних и зависимых обществ эмитента

*Лицо указанных долей не имеет*

Сведения о характере любых родственных связей с иными лицами, входящими в состав органов управления эмитента и/или органов контроля за финансово-хозяйственной деятельностью эмитента:

*Указанных родственных связей нет*

Сведения о привлечении такого лица к административной ответственности за правонарушения в области финансов, налогов и сборов, рынка ценных бумаг или уголовной ответственности (наличия судимости) за преступления в сфере экономики или за преступления против государственной власти:

*Лицо к указанным видам ответственности не привлекалось*

Сведения о занятии таким лицом должностей в органах управления коммерческих организаций в период, когда в отношении указанных организаций было возбуждено дело о банкротстве и/или введена одна из процедур банкротства, предусмотренных законодательством Российской Федерации о несостоятельности (банкротстве):

*Лицо указанных должностей не занимало*

ФИО: **Шевчук Александр Викторович**

Год рождения: **1983**

Образование:

**Финансовая Академия при Правительстве Российской Федерации, факультет «Финансы и кредит»**

Все должности, занимаемые данным лицом в эмитенте и других организациях за последние 5 лет и в настоящее время в хронологическом порядке, в том числе по совместительству

Период		Наименование организации	Должность
с	по		
2004	2014	Ассоциация по защите прав инвесторов	Заместитель исполнительного директора

2013	2014	ОАО "УАЗ"	Член Совета директоров
2012	настоящее время	ОАО "МОСТОТРЕСТ"	Член Совета директоров
2011	2014	ОАО "МРСК Центра"	Член Совета директоров
2011	2012	ОАО "МРСК Северного Кавказа"	Член Совета директоров
2011	по настоящее время	ОАО "МРСК Юга"	Член Совета директоров
2011	2012	ОАО "Волгоградгоргаз"	Член Совета директоров
2011	2012	ОАО "Уренгойтрубопроводстрой"	Член Совета директоров
2009	2011	ЗАО "НСС"	Член Совета директоров
2006	2011	ОАО "Дальсвязь"	Член Совета директоров
2010	2011	ОАО "Центртелеком"	Член Совета директоров
2010	2011	ОАО "ЮТК"	Член Совета директоров
2007	2011	ОАО "Сибирьтелеком"	Член Совета директоров
2007	2009	ОАО "МРСК Северного Кавказа"	Член Совета директоров
2007	2008	ОАО "Центртелеком"	Член Совета директоров
2013	настоящее время	ОАО "РОСНАНО"	Член Ревизионной комиссии
2013	настоящее время	ОАО "Ростелеком"	Член Ревизионной комиссии
2014	настоящее время	ОАО "МРСК Центра и Приволжья"	Член Совета директоров
2014	настоящее время	Ассоциация по защите прав инвесторов	Исполнительный директор
2014	настоящее время	ООО "Управляющая компания "РОСНАНО"	Член Ревизионной комиссии

*Доли участия в уставном капитале эмитента/обыкновенных акций не имеет*

Доли участия лица в уставном (складочном) капитале (паевом фонде) дочерних и зависимых обществ эмитента

*Лицо указанных долей не имеет*

Сведения о характере любых родственных связей с иными лицами, входящими в состав органов управления эмитента и/или органов контроля за финансово-хозяйственной деятельностью эмитента:

*Указанных родственных связей нет*

Сведения о привлечении такого лица к административной ответственности за правонарушения в области финансов, налогов и сборов, рынка ценных бумаг или уголовной ответственности (наличия судимости) за преступления в сфере экономики или за преступления против государственной власти:

*Лицо к указанным видам ответственности не привлекалось*

Сведения о занятии таким лицом должностей в органах управления коммерческих организаций в период, когда в отношении указанных организаций было возбуждено дело о банкротстве и/или введена одна из процедур банкротства, предусмотренных законодательством Российской Федерации о несостоятельности (банкротстве):

*Лицо указанных должностей не занимало*

ФИО: *Душати́н Леони́д Алексе́евич*

Год рождения: *1960*

Образование:

*Высшее, Финансовая Академия при Правительстве РФ, факультет «Международные экономические отношения», экономист*

Все должности, занимаемые данным лицом в эмитенте и других организациях за последние 5 лет и в настоящее время в хронологическом порядке, в том числе по совместительству

Период		Наименование организации	Должность
с	по		
2003	2012	ОАО «АЭРОФЛОТ – российские авиалинии»	Член Совета директоров
2004	2011	ЗАО «Национальная Резервная Корпорация»	Первый заместитель генерального директора
2007	2012	ОАО «АЭРОФЛОТ - российские авиалинии»	Председатель комитета по аудиту
2012	по настоящее время	ОАО «АЭРОФЛОТ – российские авиалинии»	Советник Генерального директора
2014	по настоящее время	ОАО "РОСНАНО"	Член Ревизионной комиссии
2015	по настоящее время	ОАО «АЭРОФЛОТ – российские авиалинии»	директор Департамента внутреннего аудита

*Доли участия в уставном капитале эмитента/обыкновенных акций не имеет*

Доли участия лица в уставном (складочном) капитале (паевом фонде) дочерних и зависимых обществ эмитента

*Лицо указанных долей не имеет*

Сведения о характере любых родственных связей с иными лицами, входящими в состав органов управления эмитента и/или органов контроля за финансово-хозяйственной деятельностью эмитента:

*Указанных родственных связей нет*

Сведения о привлечении такого лица к административной ответственности за правонарушения в области финансов, налогов и сборов, рынка ценных бумаг или уголовной ответственности (наличия судимости) за преступления в сфере экономики или за преступления против государственной власти:

*Лицо к указанным видам ответственности не привлекалось*

Сведения о занятии таким лицом должностей в органах управления коммерческих организаций в период, когда в отношении указанных организаций было возбуждено дело о банкротстве и/или введена одна из процедур банкротства, предусмотренных законодательством Российской Федерации о несостоятельности (банкротстве):

*Лицо указанных должностей не занимало*

ФИО: **Половнев Игорь Георгиевич**

Год рождения: **1969**

Образование:

**Высшее, Московский технический университет связи и информатики, экономика и организация предприятий связи, инженер-экономист**

Все должности, занимаемые данным лицом в эмитенте и других организациях за последние 5 лет и в настоящее время в хронологическом порядке, в том числе по совместительству

Период		Наименование организации	Должность
с	по		
2009	по настоящее время	Ассоциация по защите прав инвесторов	Финансовый директор
2013	2014	ОАО «ВОЛГОГРАДГОРГАЗ»	Член Совета директоров

2011	2012	ОАО «Пензенская энергоремонтная компания»	Член Совета директоров
2011	2012	ОАО «Бумажная фабрика «Коммунар»	Член Совета директоров
2011	2012	ОАО «Смоленская энергоремонтная компания»	Член Совета директоров
2014	по настоящее время	ОАО "РОСНАНО"	Член Ревизионной комиссии

*Доли участия в уставном капитале эмитента/обыкновенных акций не имеет*

Доли участия лица в уставном (складочном) капитале (паевом фонде) дочерних и зависимых обществ эмитента

*Лицо указанных долей не имеет*

Сведения о характере любых родственных связей с иными лицами, входящими в состав органов управления эмитента и/или органов контроля за финансово-хозяйственной деятельностью эмитента:

*Указанных родственных связей нет*

Сведения о привлечении такого лица к административной ответственности за правонарушения в области финансов, налогов и сборов, рынка ценных бумаг или уголовной ответственности (наличии судимости) за преступления в сфере экономики или за преступления против государственной власти:

*Лицо к указанным видам ответственности не привлекалось*

Сведения о занятии таким лицом должностей в органах управления коммерческих организаций в период, когда в отношении указанных организаций было возбуждено дело о банкротстве и/или введена одна из процедур банкротства, предусмотренных законодательством Российской Федерации о несостоятельности (банкротстве):

*Лицо указанных должностей не занимало*

## **5.6. Сведения о размере вознаграждения и (или) компенсации расходов по органу контроля за финансово-хозяйственной деятельностью эмитента**

Вознаграждения

По каждому органу контроля за финансово-хозяйственной деятельностью эмитента (за исключением физического лица, занимающего должность (осуществляющего функции) ревизора эмитента) описываются с указанием размера все виды вознаграждения, включая заработную плату членов органов контроля за финансово-хозяйственной деятельностью эмитента, являющихся (являвшихся) его работниками, в том числе работающих (работавших) по совместительству, премии, комиссионные, вознаграждения, отдельно выплачиваемые за участие в работе соответствующего органа контроля за финансово-хозяйственной деятельностью эмитента, иные виды вознаграждения, которые были выплачены эмитентом в течение соответствующего отчетного периода, а также описываются с указанием размера расходы, связанные с исполнением функций членов органов контроля за финансово-хозяйственной деятельностью эмитента, компенсированные эмитентом в течение соответствующего отчетного периода.

Единица измерения: *тыс. руб.*

Наименование органа контроля за финансово-хозяйственной деятельностью эмитента: **Ревизионная комиссия**

Вознаграждение за участие в работе органа контроля

Единица измерения: *тыс. руб.*

Наименование показателя	2014	2015, 3 мес.
Вознаграждение за участие в работе органа контроля за финансово-хозяйственной деятельностью эмитента	800	0
Заработная плата		



Премии		
Комиссионные		
Льготы		
Иные виды вознаграждений		
<b>ИТОГО</b>	800	0

Сведения о существующих соглашениях относительно таких выплат в текущем финансовом году:  
**Выплата вознаграждения и компенсация расходов членам Ревизионной комиссии осуществляется в соответствии с законодательством и внутренними документами Эмитента, в том числе в соответствии с положением о вознаграждениях и компенсациях, выплачиваемых членами ревизионной комиссии открытого акционерного общества «РОСНАНО», утвержденного распоряжением Росимущества от 09.07.2012 года № 1204-р, с учетом изменений, внесенных распоряжением Росимущества от 30.06.2014 № 665-р.**

Компенсации

Единица измерения: *тыс. руб.*

Наименование органа контроля(структурного подразделения)	2014	2015, 3 мес.
Ревизионная комиссия	-	-

**5.7. Данные о численности и обобщенные данные о составе сотрудников (работников) эмитента, а также об изменении численности сотрудников (работников) эмитента**

Единица измерения: *тыс. руб.*

Наименование показателя	2014	2015, 3 мес.
Средняя численность работников, чел.	37	2
Фонд начисленной заработной платы работников за отчетный период	404 293	46
Выплаты социального характера работников за отчетный период	72 968	10

**5.8. Сведения о любых обязательствах эмитента перед сотрудниками (работниками), касающихся возможности их участия в уставном (складочном) капитале (паевом фонде) эмитента**

*Эмитент не имеет обязательств перед сотрудниками (работниками), касающихся возможности их участия в уставном капитале эмитента*

**Раздел VI. Сведения об участниках (акционерах) эмитента и о совершенных эмитентом сделках, в совершении которых имелась заинтересованность**

**6.1. Сведения об общем количестве акционеров (участников) эмитента**

Общее количество лиц с ненулевыми остатками на лицевых счетах, зарегистрированных в реестре акционеров эмитента на дату окончания отчетного квартала: *1*

Общее количество номинальных держателей акций эмитента: *0*

*В связи с тем, что общество с момента создания состояло из одного акционера, сведения о списке лиц, имевших (имеющих) право на участие в общем собрании акционеров эмитента (ином списке лиц, составленном в целях осуществления (реализации) прав по акциям эмитента и для составления которого номинальные держатели акций эмитента представляли данные о лицах, в интересах которых они владели (владеют) акциями эмитента), не предоставляются*

Информация о количестве собственных акций, находящихся на балансе эмитента на дату окончания отчетного квартала

*Собственных акций, находящихся на балансе эмитента нет*

Информация о количестве акций эмитента, принадлежащих подконтрольным ему организациям  
*Акции эмитента, принадлежащих подконтрольным ему организациям нет*

**6.2. Сведения об участниках (акционерах) эмитента, владеющих не менее чем пятью процентами его уставного капитала или не менее чем пятью процентами его обыкновенных акций, а также сведения о контролирующих таких участников (акционеров) лицах, а в случае отсутствия таких лиц о таких участниках (акционерах), владеющих не менее чем 20 процентами уставного капитала или не менее чем 20 процентами их обыкновенных акций**

Участники (акционеры) эмитента, владеющие не менее чем пятью процентами его уставного капитала или не менее чем пятью процентами его обыкновенных акций

**1.** Полное фирменное наименование: *Российская Федерация в лице Федерального агентства по управлению государственным имуществом*

Сокращенное фирменное наименование: *Российская Федерация в лице Росимущества*

Место нахождения

*Россия, город Москва, Никольский переулок 9*

ИНН: *7710723134*

ОГРН: *1087746829994*

Доля участия лица в уставном капитале эмитента: *100%*

Доля принадлежащих лицу обыкновенных акций эмитента: *100%*

Лица, контролирующие участника (акционера) эмитента

*Указанных лиц нет*

Участники (акционеры) данного лица, владеющие не менее чем 20 процентами его уставного капитала или не менее чем 20 процентами его обыкновенных акций

*Указанных лиц нет*

Иные сведения, указываемые эмитентом по собственному усмотрению:

**6.3. Сведения о доле участия государства или муниципального образования в уставном капитале эмитента, наличии специального права ('золотой акции')**

Сведения об управляющих государственными, муниципальными пакетами акций

*Указанных лиц нет*

Лица, которые от имени Российской Федерации, субъекта Российской Федерации или муниципального образования осуществляют функции участника (акционера) эмитента

***Федеральная собственность***

Полное фирменное наименование: *Российская Федерация в лице Федерального агентства по управлению государственным имуществом*

Место нахождения: *город Москва, Никольский переулок, 9*

Размер доли уставного капитала эмитента, находящейся в государственной (федеральной, субъектов Российской Федерации), муниципальной собственности: *100*

Наличие специального права на участие Российской Федерации, субъектов Российской Федерации, муниципальных образований в управлении эмитентом - акционерным обществом ('золотой акции'), срок действия специального права ('золотой акции')

**6.4. Сведения об ограничениях на участие в уставном капитале эмитента**

*Ограничений на участие в уставном капитале эмитента нет*

**6.5. Сведения об изменениях в составе и размере участия акционеров (участников) эмитента, владеющих не менее чем пятью процентами его уставного капитала или не**

### менее чем пятью процентами его обыкновенных акций

*В течение последнего завершенного финансового года и всего текущего года общество состояло из одного акционера (участника), в связи с чем, списки лиц, имеющих право на участие в общем собрании акционеров (участников) не составлялись, поскольку все решения принимались единственным акционером (участником) единолично*

### 6.6. Сведения о совершенных эмитентом сделках, в совершении которых имелась заинтересованность

Сведения о количестве и объеме в денежном выражении совершенных эмитентом сделок, признаваемых в соответствии с законодательством Российской Федерации сделками, в совершении которых имелась заинтересованность, требовавших одобрения уполномоченным органом управления эмитента, по итогам последнего отчетного квартала

Единица измерения: *руб.*

Наименование показателя	Общее количество, шт.	Общий объем в денежном выражении
Совершенных эмитентом за отчетный период сделок, в совершении которых имелась заинтересованность и которые требовали одобрения уполномоченным органом управления эмитента	1	0
Совершенных эмитентом за отчетный период сделок, в совершении которых имелась заинтересованность и которые были одобрены общим собранием участников (акционеров) эмитента	0	0
Совершенных эмитентом за отчетный период сделок, в совершении которых имелась заинтересованность и которые были одобрены советом директоров (наблюдательным советом эмитента)	1	0
Совершенных эмитентом за отчетный период сделок, в совершении которых имелась заинтересованность и которые требовали одобрения, но не были одобрены уполномоченным органом управления эмитента	0	0

Сделки (группы взаимосвязанных сделок), цена которых составляет пять и более процентов балансовой стоимости активов эмитента, определенной по данным его бухгалтерской отчетности на последнюю отчетную дату перед совершением сделки, совершенной эмитентом за последний отчетный квартал

*Указанных сделок не совершалось*

Сделки (группы взаимосвязанных сделок), в совершении которых имелась заинтересованность и решение об одобрении которых советом директоров (наблюдательным советом) или общим собранием акционеров (участников) эмитента не принималось в случаях, когда такое одобрение является обязательным в соответствии с законодательством Российской Федерации

*Указанных сделок не совершалось*

### 6.7. Сведения о размере дебиторской задолженности

На 31.12.2014 г.

Единица измерения: *тыс. руб.*

Наименование показателя	Значение показателя
Дебиторская задолженность покупателей и заказчиков	1 836 627
в том числе просроченная	832 112
Дебиторская задолженность по векселям к получению	0
в том числе просроченная	0
Дебиторская задолженность участников (учредителей) по взносам в уставный капитал	0
в том числе просроченная	0

Прочая дебиторская задолженность	4 613 120
в том числе просроченная	0
Общий размер дебиторской задолженности	6 449 747
в том числе общий размер просроченной дебиторской задолженности	832 112

Дебиторы, на долю которых приходится не менее 10 процентов от общей суммы дебиторской задолженности за указанный отчетный период

Полное фирменное наименование: **Министерство образования и науки Российской Федерации**

Сокращенное фирменное наименование: **Минобрнауки России**

Место нахождения: **125993, Россия, город Москва, Тверская ул., дом №11**

ИНН: **7710539135**

Сумма дебиторской задолженности: **1 976 008**

Единица измерения: **тыс. руб.**

Размер и условия просроченной дебиторской задолженности (процентная ставка, штрафные санкции, пени):

Дебитор является аффилированным лицом эмитента: **Нет**

Полное фирменное наименование: **Crocus Technology International Corp.**

Сокращенное фирменное наименование: **Crocus Technology International Corp**

Место нахождения: **2380 Walsh Ave., Santa Clara, 95051 CA, United States**

**Не является резидентом РФ**

Сумма дебиторской задолженности: **15 000 000**

Единица измерения: **долларов США**

Размер и условия просроченной дебиторской задолженности (процентная ставка, штрафные санкции, пени):

**отсутствуют**

Дебитор является аффилированным лицом эмитента: **Да**

Доля эмитента в уставном капитале коммерческой организации: **20.4%**

Доля участия лица в уставном капитале эмитента: **%**

Доля принадлежащих лицу обыкновенных акций эмитента: **%**

На 31.03.2015 г.

Единица измерения: **тыс. руб.**

Наименование показателя	Значение показателя
Дебиторская задолженность покупателей и заказчиков	3 255 918
в том числе просроченная	1 019 133
Дебиторская задолженность по вексям к получению	0
в том числе просроченная	0
Дебиторская задолженность участников (учредителей) по взносам в уставный капитал	0
в том числе просроченная	0
Прочая дебиторская задолженность	4 612 984
в том числе просроченная	
Общий размер дебиторской задолженности	7 868 902
в том числе общий размер просроченной дебиторской задолженности	1 019 133

Дебиторы, на долю которых приходится не менее 10 процентов от общей суммы дебиторской задолженности за указанный отчетный период

Полное фирменное наименование: **Министерство образования и науки Российской Федерации**  
Сокращенное фирменное наименование: **Минобрнауки России**  
Место нахождения: **125993, Россия, город Москва, Тверская ул., дом №11**  
ИНН: **7710539135**

Сумма дебиторской задолженности: **1 976 008**

Единица измерения: **тыс. руб.**

Размер и условия просроченной дебиторской задолженности (процентная ставка, штрафные санкции, пени):

**Отсутствует**

Дебитор является аффилированным лицом эмитента: **Нет**

Полное фирменное наименование: **Crocus Technology International Corp.**

Сокращенное фирменное наименование: **Crocus Technology International Corp**

Место нахождения: **2380 Walsh Ave., Santa Clara, 95051 CA, United States**

Сумма дебиторской задолженности: **15 000 000**

Единица измерения: **долларов США**

Размер и условия просроченной дебиторской задолженности (процентная ставка, штрафные санкции, пени):

**отсутствуют**

Дебитор является аффилированным лицом эмитента: **Да**

Доля эмитента в уставном капитале коммерческой организации: **20.4%**

Доля участия лица в уставном капитале эмитента: **%**

Доля принадлежащих лицу обыкновенных акций эмитента: **%**

## Раздел VII. Бухгалтерская(финансовая) отчетность эмитента и иная финансовая информация

### 7.1. Годовая бухгалтерская(финансовая) отчетность эмитента

2014

#### Бухгалтерский баланс на 31.12.2014

	Форма № 1 по ОКУД	Коды
	Дата	<b>0710001</b>
Организация: <b>Открытое акционерное общество «РОСНАНО»</b>	по ОКПО	<b>31.12.2014</b>
Идентификационный номер налогоплательщика	ИНН	<b>94124398</b>
Вид деятельности:	по ОКВЭД	<b>7728131587</b>
Организационно-правовая форма / форма собственности: <b>открытое акционерное общество / Федеральная собственность</b>	по ОКОПФ / ОКФС	<b>65.2</b>
Единица измерения: <b>тыс. руб.</b>	по ОКЕИ	<b>47 / 12</b>
Местонахождение (адрес): <b>117036 Россия, г. Москва, проспект 60-летия Октября 10А</b>		<b>384</b>

Пояснения	АКТИВ	Код строки	На 31.12.2014 г.	На 31.12.2013 г.	На 31.12.2012 г.
1	2	3	4	5	6
	<b>I. ВНЕОБОРОТНЫЕ АКТИВЫ</b>				
	Нематериальные активы	1110	44 743	54 919	86 196
	Результаты исследований и разработок	1120	-	-	-
	Нематериальные поисковые активы	1130	-	-	-
	Материальные поисковые активы	1140	-	-	-
	Основные средства	1150	3 284 738	3 721 054	4 294 203
	Доходные вложения в материальные ценности	1160	-	-	-
	Финансовые вложения	1170	95 767 482	94 095 127	100 341 542
	Отложенные налоговые активы	1180			32 788
	Прочие внеоборотные активы	1190	8 412 395	1 551 381	1 683 334
	<b>ИТОГО по разделу I</b>	<b>1100</b>	<b>107 509 358</b>	<b>99 422 481</b>	<b>106 438 063</b>
	<b>II. ОБОРОТНЫЕ АКТИВЫ</b>				
	Запасы	1210	17 517	18 372	20 075
	Налог на добавленную стоимость по приобретенным ценностям	1220	2 008	4 271	92
	Дебиторская задолженность	1230	6 449 747	7 126 041	13 709 895
	Финансовые вложения (за исключением денежных эквивалентов)	1240	53 707 298	65 933 353	70 348 777
	Денежные средства и денежные эквиваленты	1250	5 382 796	6 589 284	5 940 610
	Прочие оборотные активы	1260	4 932	31 256	52 816
	<b>ИТОГО по разделу II</b>	<b>1200</b>	<b>65 564 299</b>	<b>79 702 577</b>	<b>90 072 265</b>
	<b>БАЛАНС (актив)</b>	<b>1600</b>	<b>173 073 657</b>	<b>179 125 058</b>	<b>196 510 328</b>

Пояснения	ПАССИВ	Код строки	На 31.12.2014 г.	На 31.12.2013 г.	На 31.12.2012 г.
1	2	3	4	5	6
	<b>III. КАПИТАЛ И РЕЗЕРВЫ</b>				
	Уставный капитал (складочный капитал, уставный фонд, вклады товарищей)	1310	53 741 700	53 741 700	53 741 700
	Собственные акции, выкупленные у акционеров	1320	-	-	-
	Переоценка внеоборотных активов	1340	-	-	-
	Добавочный капитал (без переоценки)	1350	-	-	-
	Резервный капитал	1360	-	-	-
	Нераспределенная прибыль (непокрытый убыток)	1370	-9 740 847	4 830 199	28 646 095
	<b>ИТОГО по разделу III</b>	<b>1300</b>	<b>44 000 853</b>	<b>58 571 899</b>	<b>82 387 795</b>
	<b>IV. ДОЛГОСРОЧНЫЕ ОБЯЗАТЕЛЬСТВА</b>				
	Заемные средства	1410	110 188 631	112 138 528	104 033 873
	Отложенные налоговые обязательства	1420	2 866	2 838	
	Оценочные обязательства	1430			
	Прочие обязательства	1450	4 742	5 501	6 246
	<b>ИТОГО по разделу IV</b>	<b>1400</b>	<b>110 196 239</b>	<b>112 146 867</b>	<b>104 040 119</b>
	<b>V. КРАТКОСРОЧНЫЕ ОБЯЗАТЕЛЬСТВА</b>				
	Заемные средства	1510	18 527 969	7 248 574	3 076 784
	Кредиторская задолженность	1520	348 501	481 493	3 852 300
	Доходы будущих периодов	1530	-	-	-
	Оценочные обязательства	1540	95	676 225	3 153 330
	Прочие обязательства	1550			
	<b>ИТОГО по разделу V</b>	<b>1500</b>	<b>18 876 565</b>	<b>8 406 292</b>	<b>10 082 414</b>
	<b>БАЛАНС (пассив)</b>	<b>1700</b>	<b>173 073 657</b>	<b>179 125 058</b>	<b>196 510 328</b>

**Отчет о финансовых результатах  
за 2014 г.**

Организация: **Открытое акционерное общество «РОСНАНО»**

Идентификационный номер налогоплательщика

Вид деятельности:

Организационно-правовая форма / форма собственности: **открытое акционерное общество / Федеральная собственность**

Единица измерения: **тыс. руб.**

Местонахождение (адрес): **117036 Россия, г. Москва, проспект 60-летия Октября 10А**

Форма № 2 по ОКУД

Дата

по ОКПО

ИНН

по ОКВЭД

по ОКОПФ /

ОКФС

по ОКЕИ

Коды

**0710002**

**31.12.2014**

**94124398**

**7728131587**

**65.2**

**47 / 12**

**384**

Показатель	Наименование показателя	Код строки	За 12 мес. 2014 г.	За 12 мес. 2013 г.
1	2	3	4	5
	Выручка	2110	6 303 336	9 799 605
	Себестоимость продаж	2120	-15 481 944	-3 969 941
	Валовая прибыль (убыток)	2100	-9 178 608	5 829 664
	Коммерческие расходы	2210		
	Управленческие расходы	2220	-4 663 167	-4 168 181
	Прибыль (убыток) от продаж	2200	-13 841 775	1 661 483
	Доходы от участия в других организациях	2310	114 571	188 719
	Проценты к получению	2320	6 001 250	5 298 035
	Проценты к уплате	2330	-11 493 913	-10 875 269
	Прочие доходы	2340	25 238 345	855 115
	Прочие расходы	2350	-20 589 122	-20 908 353
	Прибыль (убыток) до налогообложения	2300	-14 570 644	-23 780 270
	Текущий налог на прибыль	2410		
	в т.ч. постоянные налоговые обязательства (активы)	2421	-47 873	184 351
	Изменение отложенных налоговых обязательств	2430	-28	-2 048
	Изменение отложенных налоговых активов	2450		-33 577
	Прочее	2460	-375	
	Чистая прибыль (убыток)	2400	-14 571 047	-23 815 895
	СПРАВОЧНО:			
	Результат от переоценки внеоборотных активов, не включаемый в чистую прибыль (убыток) периода	2510	-	-
	Результат от прочих операций, не включаемый в чистую прибыль (убыток) периода	2520	-	-
	Совокупный финансовый результат периода	2500	-14 571 047	-23 815 895
	Базовая прибыль (убыток) на акцию	2900	-0.27	-0.44
	Разводненная прибыль (убыток) на акцию	2910	-0.27	-0.44



**Отчет об изменениях капитала  
за 2014 г.**

Форма № 3 по ОКУД

Коды

**0710003**

Дата

**31.12.2014**

по ОКПО

**94124398**

ИНН

**7728131587**

по ОКВЭД

**65.2**

по ОКОПФ /

**47 / 12**

ОКФС

по ОКЕИ

**384**

Организация: **Открытое акционерное общество «РОСНАНО»**

Идентификационный номер налогоплательщика

Вид деятельности:

Организационно-правовая форма / форма собственности: **открытое акционерное общество / Федеральная собственность**

Единица измерения: **тыс. руб.**

Местонахождение (адрес): **117036 Россия, г. Москва, проспект 60-летия Октября 10А**

1. Движение капитала							
Наименование показателя	Код строк и	Уставный капитал	Собственные акции, выкупленные у акционеров	Добавочный капитал	Резервный капитал	Нераспределенная прибыль (непокрытый убыток)	Итого
1	2	3	4	5	6	7	8
Величина капитала на 31 декабря года, предшествующего предыдущему	3100	53 741 700				28 646 095	82 387 795
За отчетный период предыдущего года:							
Увеличение капитала – всего:	3210	-	-	-	-	-	-
в том числе:							
чистая прибыль	3211	-	-	-	-	-	-
переоценка имущества	3212	-	-	-	-	-	-
доходы, относящиеся непосредственно на увеличение капитала	3213	-	-	-	-	-	-
дополнительный выпуск акций	3214	-	-	-	-	-	-
увеличение номинальной стоимости акций	3215	-	-	-	-	-	-
реорганизация юридического лица	3216	-	-	-	-	-	-
Уменьшение капитала – всего:	3220	-	-	-	-	-23 815 895	-23 815 895
в том числе:							
убыток	3221					-23 815 895	-23 815 895
переоценка имущества	3222						
расходы, относящиеся непосредственно на уменьшение капитала	3223	-	-	-	-	-	-
уменьшение номинальной стоимости акций	3224	-	-	-	-	-	-
уменьшение количества акций	3225	-	-	-	-	-	-
реорганизация	3226	-	-	-	-	-	-

юридического лица							
дивиденды	3227	-	-	-	-	-	-
Изменение добавочного капитала	3230	-	-	-	-	-	-
Изменение резервного капитала	3240	-	-	-	-	-	-
Величина капитала на 31 декабря предыдущего года	3200	53 741 700				4 830 199	58 571 899
За отчетный год:							
Увеличение капитала – всего:	3310	-	-	-	-	-	-
в том числе:							
чистая прибыль	3311	-	-	-	-	-	-
переоценка имущества	3312	-	-	-	-	-	-
доходы, относящиеся непосредственно на увеличение капитала	3313	-	-	-	-	-	-
дополнительный выпуск акций	3314	-	-	-	-	-	-
увеличение номинальной стоимости акций	3315	-	-	-	-	-	-
реорганизация юридического лица	3316	-	-	-	-	-	-
Уменьшение капитала – всего:	3320					-14 571 047	-14 571 047
в том числе:							
убыток	3321					-14 571 047	-14 571 047
переоценка имущества	3322	-	-	-	-	-	-
расходы, относящиеся непосредственно на уменьшение капитала	3323	-	-	-	-	-	-
уменьшение номинальной стоимости акций	3324	-	-	-	-	-	-
уменьшение количества акций	3325	-	-	-	-	-	-
реорганизация юридического лица	3326	-	-	-	-	-	-
дивиденды	3327	-	-	-	-	-	-
Изменение добавочного капитала	3330	-	-	-	-	-	-
Изменение резервного капитала	3340	-	-	-	-	-	-
Величина капитала на 31 декабря отчетного года	3300	53 741 700				-9 740 847	44 000 853

2. Корректировки в связи с изменением учетной политики и исправлением ошибок					
Наименование показателя	Код строк и	На 31.12.2012 г.	Изменения капитала за 2013 г.		На 31.12.2013 г.
			за счет чистой прибыли	за счет иных факторов	
1	2	3	4	5	6
Капитал – всего					
до корректировок	3400	82 387 795	-23 815 895	-1	58 571 899

корректировка в связи с:					
изменением учетной политики	3410	-	-	-	-
исправлением ошибок	3420	-	-	-	-
после корректировок	3500	82 387 795	-23 815 895	-1	58 571 899
в том числе:					
нераспределенная прибыль (непокрытый убыток):					
до корректировок	3401	28 646 095	-23 815 895	-1	4 830 199
корректировка в связи с:					
изменением учетной политики	3411	-	-	-	-
исправлением ошибок	3421	-	-	-	-
после корректировок	3501	28 646 095	-23 815 895	-1	4 830 199
другие статьи капитала, по которым осуществлены корректировки:					
(по статьям)					
до корректировок	3402	-	-	-	-
корректировка в связи с:					
изменением учетной политики	3412	-	-	-	-
исправлением ошибок	3422	-	-	-	-
после корректировок	3502	-	-	-	-

Справки				
Наименование показателя	Код	На 31.12.2014 г.	На 31.12.2013 г.	На 31.12.2012 г.
1	2	3	4	5
Чистые активы	3600	44 000 852	58 571 899	82 387 795

**Отчет о движении денежных средств  
за 2014 г.**

	Форма № 4 по ОКУД	Коды <b>0710004</b>
	Дата	<b>31.12.2014</b>
Организация: <b>Открытое акционерное общество «РОСНАНО»</b>	по ОКПО	<b>94124398</b>
Идентификационный номер налогоплательщика	ИНН	<b>7728131587</b>
Вид деятельности:	по ОКВЭД	<b>65.2</b>
Организационно-правовая форма / форма собственности: <b>открытое акционерное общество / Федеральная собственность</b>	по ОКОПФ / ОКФС	<b>47 / 12</b>
Единица измерения: <b>тыс. руб.</b>	по ОКЕИ	<b>384</b>
Местонахождение (адрес): <b>117036 Россия, г. Москва, проспект 60-летия Октября 10А</b>		

Наименование показателя	Код строк и	За 12 мес.2014 г.	За 12 мес.2013 г.
1	2	3	4
Денежные потоки от текущих операций			
Поступления - всего	4110	29 157 816	19 235 048
в том числе:			
от продажи продукции, товаров, работ и услуг	4111	330	1 750
арендных платежей, лицензионных платежей, роялти, комиссионных и иных аналогичных платежей	4112	367 805	64 992
от продажи акций других организаций (долей участия)	4114	2 615 929	5 296 718
дивидендов, процентов по займам выданным	4115	1 480 069	622 575
возврата займов	4116	568 112	7 164 445
возврата с депозитных счетов за вычетом размещений	4117	18 162 705	195 015
прочие поступления	4119	5 962 866	5 889 553
Платежи - всего	4120	-40 058 125	-30 357 937
в том числе:			
поставщикам (подрядчикам) за сырье, материалы, работы, услуги	4121	-3 349 726	-1 235 122
в связи с оплатой труда работников	4122	-407 163	-1 464 217
процентов по долговым обязательствам	4123	-11 287 046	-10 596 671
налога на прибыль организаций	4124		
в связи с приобретением акций, долей	4125	-16 815 905	-7 410 205
предоставление займов другим организациям	4126	-7 456 119	-1 885 324
прочие платежи	4127	-742 166	-7 766 398
Сальдо денежных потоков от текущих операций	4100	-10 900 309	-11 122 889
Движение денежных средств по инвестиционной деятельности			
Поступления - всего	4210	120 610	183 729
в том числе:			
от продажи внеоборотных активов (кроме финансовых вложений)	4211		
от продажи акций других организаций (долей участия)	4212		
от возврата предоставленных займов, от продажи долговых ценных бумаг (прав требования денежных средств к другим	4213	6 000	

лицам)			
дивидендов, процентов по долговым финансовым вложениям и аналогичных поступлений от долевого участия в других организациях	4214	114 610	183 729
прочие поступления	4219		
Платежи - всего	4220	-7 011	-409 353
в том числе:			
в связи с приобретением, созданием, модернизацией, реконструкцией и подготовкой к использованию внеоборотных активов	4221	-7 011	-62 172
в связи с приобретением акций других организаций (долей участия)	4222	-	-990
в связи с приобретением долговых ценных бумаг (прав требования денежных средств к другим лицам), предоставление займов другим лицам	4223	-	-335 000
процентов по долговым обязательствам, включаемым в стоимость инвестиционного актива	4224	-	-
прочие платежи	4229		
Сальдо денежных потоков от инвестиционных операций	4200	113 599	-225 624
Денежные потоки от финансовых операций			
Поступления - всего	4310	15 000 000	13 982 000
в том числе:			
получение кредитов и займов	4311	15 000 000	13 982 000
денежных вкладов собственников (участников)	4312	-	-
от выпуска акций, увеличения долей участия	4313	-	-
от выпуска облигаций, векселей и других долговых ценных бумаг и др.	4314	-	-
прочие поступления	4319	-	-
Платежи - всего	4320	-5 877 345	-1 984 127
в том числе:			
собственникам (участникам) в связи с выкупом у них акций (долей участия) организации или их выходом из состава участников	4321	-	-
на уплату дивидендов и иных платежей по распределению прибыли в пользу собственников (участников)	4322	-	-
в связи с погашением (выкупом) векселей и других долговых ценных бумаг, возврат кредитов и займов	4323	-5 877 345	-1 984 127
прочие платежи	4329		
Сальдо денежных потоков от финансовых операций	4300	9 122 655	11 997 873
Сальдо денежных потоков за отчетный период	4400	-1 664 055	649 360
Остаток денежных средств и денежных эквивалентов на начало отчетного периода	4450	6 589 284	5 940 610
Остаток денежных средств и денежных эквивалентов на конец отчетного периода	4500	5 382 796	6 589 284
Величина влияния изменений курса иностранной валюты по отношению к рублю	4490	457 567	-686

## Приложение к бухгалтерскому балансу

Информация, сопутствующая бухгалтерской отчетности

Аудиторское заключение

*Информация приводится в приложении к настоящему ежеквартальному отчету*

## 7.2. Квартальная бухгалтерская (финансовая) отчетность эмитента

### Бухгалтерский баланс на 31.03.2015

	Форма № 1 по ОКУД	Коды
	Дата	<b>0710001</b>
Организация: <b>Открытое акционерное общество «РОСНАНО»</b>	по ОКПО	<b>31.03.2015</b>
Идентификационный номер налогоплательщика	ИНН	<b>94124398</b>
Вид деятельности:	по ОКВЭД	<b>7728131587</b>
Организационно-правовая форма / форма собственности: <b>открытое акционерное общество / Федеральная собственность</b>	по ОКОПФ / ОКФС	<b>65.2</b>
Единица измерения: <b>тыс. руб.</b>	по ОКЕИ	<b>47 / 12</b>
Местонахождение (адрес): <b>117036 Россия, г. Москва, проспект 60-летия Октября 10А</b>		<b>384</b>

Пояснения	АКТИВ	Код строки	На 31.03.2015 г.	На 31.12.2014 г.	На 31.12.2013 г.
1	2	3	4	5	6
	<b>I. ВНЕОБОРОТНЫЕ АКТИВЫ</b>				
	Нематериальные активы	1110	39 546	44 743	54 919
	Результаты исследований и разработок	1120	-	-	-
	Нематериальные поисковые активы	1130	-	-	-
	Материальные поисковые активы	1140	-	-	-
	Основные средства	1150	3 176 850	3 284 738	3 721 054
	Доходные вложения в материальные ценности	1160	-	-	-
	Финансовые вложения	1170	101 767 112	95 767 482	94 095 128
	Отложенные налоговые активы	1180	12 709		
	Прочие внеоборотные активы	1190	4 356 665	8 412 395	1 551 381
	<b>ИТОГО по разделу I</b>	<b>1100</b>	<b>109 352 882</b>	<b>107 509 359</b>	<b>99 422 481</b>
	<b>II. ОБОРОТНЫЕ АКТИВЫ</b>				
	Запасы	1210	16 442	17 517	18 372
	Налог на добавленную стоимость по приобретенным ценностям	1220		2 008	4 271
	Дебиторская задолженность	1230	7 868 902	6 449 747	7 126 041
	Финансовые вложения (за исключением денежных эквивалентов)	1240	54 868 656	53 707 298	65 933 353
	Денежные средства и денежные эквиваленты	1250	981 316	5 382 796	6 589 284
	Прочие оборотные активы	1260	3 420	4 933	31 256
	<b>ИТОГО по разделу II</b>	<b>1200</b>	<b>63 738 736</b>	<b>65 564 299</b>	<b>79 702 577</b>
	<b>БАЛАНС (актив)</b>	<b>1600</b>	<b>173 091 618</b>	<b>173 073 658</b>	<b>179 125 058</b>

Пояснения	ПАССИВ	Код строки	На 31.03.2015 г.	На 31.12.2014 г.	На 31.12.2013 г.
1	2	3	4	5	6

	<b>III. КАПИТАЛ И РЕЗЕРВЫ</b>				
	Уставный капитал (складочный капитал, уставный фонд, вклады товарищей)	1310	53 741 700	53 741 700	53 741 700
	Собственные акции, выкупленные у акционеров	1320	-	-	-
	Переоценка внеоборотных активов	1340	-	-	-
	Добавочный капитал (без переоценки)	1350	-	-	-
	Резервный капитал	1360	-	-	-
	Нераспределенная прибыль (непокрытый убыток)	1370	-10 101 427	-9 740 847	4 830 199
	<b>ИТОГО по разделу III</b>	<b>1300</b>	<b>43 640 273</b>	<b>44 000 853</b>	<b>58 571 899</b>
	<b>IV. ДОЛГОСРОЧНЫЕ ОБЯЗАТЕЛЬСТВА</b>				
	Заемные средства	1410	112 988 131	110 188 631	112 138 528
	Отложенные налоговые обязательства	1420	-	2 866	2 838
	Оценочные обязательства	1430	-		
	Прочие обязательства	1450	4 609	4 742	5 501
	<b>ИТОГО по разделу IV</b>	<b>1400</b>	<b>112 992 740</b>	<b>110 196 239</b>	<b>112 146 866</b>
	<b>V. КРАТКОСРОЧНЫЕ ОБЯЗАТЕЛЬСТВА</b>				
	Заемные средства	1510	16 069 887	18 527 969	7 248 574
	Кредиторская задолженность	1520	388 621	348 501	481 493
	Доходы будущих периодов	1530	-	-	-
	Оценочные обязательства	1540	98	95	676 225
	Прочие обязательства	1550			
	<b>ИТОГО по разделу V</b>	<b>1500</b>	<b>16 458 605</b>	<b>18 876 566</b>	<b>8 406 292</b>
	<b>БАЛАНС (пассив)</b>	<b>1700</b>	<b>173 091 618</b>	<b>173 073 657</b>	<b>179 125 058</b>



**Отчет о финансовых результатах  
за 3 месяца 2015 г.**

Организация: **Открытое акционерное общество «РОСНАНО»**

Идентификационный номер налогоплательщика

Вид деятельности:

Организационно-правовая форма / форма собственности: **открытое акционерное общество / Федеральная собственность**

Единица измерения: **тыс. руб.**

Местонахождение (адрес): **117036 Россия, г. Москва, проспект 60-летия Октября 10А**

Форма № 2 по ОКУД

Дата

по ОКПО

ИНН

по ОКВЭД

по ОКОПФ /

ОКФС

по ОКЕИ

Коды

**0710002**

**31.03.2015**

**94124398**

**7728131587**

**65.2**

**47 / 12**

**384**

Показатели	Наименование показателя	Код строки	За 3 мес. 2015 г.	За 3 мес. 2014 г.
1	2	3	4	5
	Выручка	2110	2 828 267	1 239 490
	Себестоимость продаж	2120	-999 244	-1 563 015
	Валовая прибыль (убыток)	2100	1 829 023	-323 525
	Коммерческие расходы	2210		
	Управленческие расходы	2220	-1 312 315	-631 074
	Прибыль (убыток) от продаж	2200	516 708	-954 599
	Доходы от участия в других организациях	2310		
	Проценты к получению	2320	1 899 500	1 264 511
	Проценты к уплате	2330	-3 034 057	-2 760 530
	Прочие доходы	2340	277 899	1 248 372
	Прочие расходы	2350	-36 204	-35 043
	Прибыль (убыток) до налогообложения	2300	-376 154	-1 237 289
	Текущий налог на прибыль	2410		
	в т.ч. постоянные налоговые обязательства (активы)	2421	-59 656	-202 996
	Изменение отложенных налоговых обязательств	2430	-5	85
	Изменение отложенных налоговых активов	2450	15 580	44 377
	Прочее	2460		
	Чистая прибыль (убыток)	2400	-360 579	-1 192 827
	<b>СПРАВОЧНО:</b>			
	Результат от переоценки внеоборотных активов, не включаемый в чистую прибыль (убыток) периода	2510	-	-
	Результат от прочих операций, не включаемый в чистую прибыль (убыток) периода	2520	-	-
	Совокупный финансовый результат периода	2500	-360 579	-1 192 827
	Базовая прибыль (убыток) на акцию	2900	-	-
	Разводненная прибыль (убыток) на акцию	2910	-	-

### 7.3. Консолидированная финансовая отчетность эмитента

*Годовая сводная бухгалтерская (консолидированная финансовая) отчетность эмитента за последний завершённый финансовый год составлена до даты окончания первого квартала и включена в состав отчета за 1-й квартал*

Стандарты (правила), в соответствии с которыми составлена сводная бухгалтерская (консолидированная финансовая) отчетность, раскрываемая в настоящем пункте ежеквартального отчета

**МСФО**

2014 - МСФО/GAAP

Отчетный период

Год: **2014**

Квартал:

*Консолидированная финансовая отчетность составлена в соответствии с положением Федерального закона от 27.07.2010 N 208-ФЗ (ред. от 04.11.2014) "О консолидированной финансовой отчетности"*

*Информация приводится в приложении к настоящему ежеквартальному отчету*

### 7.4. Сведения об учетной политике эмитента

*Информация приводится в приложении к настоящему ежеквартальному отчету*

### 7.5. Сведения об общей сумме экспорта, а также о доле, которую составляет экспорт в общем объеме продаж

*Эмитент не осуществляет экспорт продукции (товаров, работ, услуг)*

### 7.6. Сведения о существенных изменениях, произошедших в составе имущества эмитента после даты окончания последнего завершённого отчетного года

Сведения о существенных изменениях в составе имущества эмитента, произошедших в течение 12 месяцев до даты окончания отчетного квартала

*Существенных изменений в составе имущества эмитента, произошедших в течение 12 месяцев до даты окончания отчетного квартала не было*

Дополнительная информация:

*Недвижимое имущество получено в порядке универсального правопреемства от правопреемника - государственной корпорации "Российская корпорация нанотехнологий".*

### 7.7. Сведения об участии эмитента в судебных процессах в случае, если такое участие может существенно отразиться на финансово-хозяйственной деятельности эмитента

*Эмитент не участвовал/не участвует в судебных процессах, которые отразились/могут отразиться на финансово-хозяйственной деятельности, в течение периода с даты начала последнего завершённого финансового года и до даты окончания отчетного квартала*

## **Раздел VIII. Дополнительные сведения об эмитенте и о размещенных им эмиссионных ценных бумагах**

### 8.1. Дополнительные сведения об эмитенте

#### 8.1.1. Сведения о размере, структуре уставного капитала эмитента

Размер уставного капитала эмитента на дату окончания отчетного квартала, руб.: **53 741 700 000**

Обыкновенные акции

Общая номинальная стоимость: 53 741 700 000

Размер доли в УК, %: 100

Привилегированные

Общая номинальная стоимость: 0

Размер доли в УК, %: 0

Указывается информация о соответствии величины уставного капитала, приведенной в настоящем пункте, учредительным документам эмитента:

**Величина уставного капитала, приведенная в настоящем пункте, соответствует учредительным документам Эмитента.**

### 8.1.2. Сведения об изменении размера уставного капитала эмитента

*Изменений размера УК за данный период не было*

### 8.1.3. Сведения о порядке созыва и проведения собрания (заседания) высшего органа управления эмитента

Наименование высшего органа управления эмитента: **В соответствии с пунктом 43 устава Эмитента высшим органом управления общества является общее собрание акционеров.**

Порядок уведомления акционеров (участников) о проведении собрания (заседания) высшего органа управления эмитента:

**Все голосующие акции Эмитента принадлежат единственному акционеру - Российской Федерации.**

**В силу п. 3 статьи 47 Федерального закона от 26.12.1995 N 208-ФЗ "Об акционерных обществах" положения закона, определяющие порядок и сроки подготовки, созыва и проведения общего собрания акционеров, не применяются, поскольку решения по вопросам, относящимся к компетенции общего собрания акционеров, принимаются акционером (Российской Федерацией) единолично и оформляются письменно.**

Лица (органы), которые вправе созывать (требовать проведения) внеочередного собрания (заседания) высшего органа управления эмитента, а также порядок направления (предъявления) таких требований:

**Все голосующие акции Эмитента принадлежат единственному акционеру - Российской Федерации.**

**В силу п. 3 статьи 47 Федерального закона от 26.12.1995 N 208-ФЗ "Об акционерных обществах" положения закона, определяющие порядок и сроки подготовки, созыва и проведения общего собрания акционеров, не применяются, поскольку решения по вопросам, относящимся к компетенции общего собрания акционеров, принимаются акционером (Российской Федерацией) единолично и оформляются письменно.**

Порядок определения даты проведения собрания (заседания) высшего органа управления эмитента:

**Все голосующие акции Эмитента принадлежат единственному акционеру - Российской Федерации.**

**В силу п. 3 статьи 47 Федерального закона от 26.12.1995 N 208-ФЗ "Об акционерных обществах" положения закона, определяющие порядок и сроки подготовки, созыва и проведения общего собрания акционеров, не применяются, поскольку решения по вопросам, относящимся к компетенции общего собрания акционеров, принимаются акционером (Российской Федерацией) единолично и оформляются письменно.**

Лица, которые вправе вносить предложения в повестку дня собрания (заседания) высшего органа управления эмитента, а также порядок внесения таких предложений:

**Все голосующие акции Эмитента принадлежат единственному акционеру - Российской Федерации.**

**В силу п. 3 статьи 47 Федерального закона от 26.12.1995 N 208-ФЗ "Об акционерных обществах" положения закона, определяющие порядок и сроки подготовки, созыва и проведения общего собрания акционеров, не применяются, поскольку решения по вопросам, относящимся к компетенции общего собрания акционеров, принимаются акционером (Российской Федерацией) единолично и оформляются письменно.**

лица, которые вправе ознакомиться с информацией (материалами), предоставляемой (предоставляемыми) для подготовки и проведения собрания (заседания) высшего органа управления эмитента, а также порядок ознакомления с такой информацией (материалами):

**Все голосующие акции Эмитента принадлежат единственному акционеру - Российской Федерации.**

**В силу п. 3 статьи 47 Федерального закона от 26.12.1995 N 208-ФЗ "Об акционерных обществах" положения закона, определяющие порядок и сроки подготовки, созыва и проведения общего собрания акционеров, не применяются, поскольку решения по вопросам, относящимся к компетенции общего собрания акционеров, принимаются акционером (Российской Федерацией)**

*единолично и оформляются письменно.*

Порядок оглашения (доведения до сведения акционеров (участников) эмитента) решений, принятых высшим органом управления эмитента, а также итогов голосования:

*Все голосующие акции Эмитента принадлежат единственному акционеру - Российской Федерации.*

*В силу п. 3 статьи 47 Федерального закона от 26.12.1995 N 208-ФЗ "Об акционерных обществах" положения закона, определяющие порядок и сроки подготовки, созыва и проведения общего собрания акционеров, не применяются, поскольку решения по вопросам, относящимся к компетенции общего собрания акционеров, принимаются акционером (Российской Федерацией) единолично и оформляются письменно.*

#### **8.1.4. Сведения о коммерческих организациях, в которых эмитент владеет не менее чем пятью процентами уставного (складочного) капитала (паевого фонда) либо не менее чем пятью процентами обыкновенных акций**

Список коммерческих организаций, в которых эмитент на дату окончания последнего отчетного квартала владеет не менее чем пятью процентами уставного (складочного) капитала (паевого фонда) либо не менее чем пятью процентами обыкновенных акций

**2. Полное фирменное наименование: *Rusnano Capital AG (Руснано Капитал АГ)***

Сокращенное фирменное наименование: *Rusnano Capital AG (Руснано Капитал АГ)*

Место нахождения

*Швейцария, , Switzerland, Zurich, c/o Format A AG, Pfingstweidstrasse, 102b, 8005 (Швейцария, Цюрих, вним. Формат А АГ, Пфингствайдиштрассэ, 102б, 8005)*

Доля эмитента в уставном капитале коммерческой организации: **100%**

Доля участия лица в уставном капитале эмитента: **0%**

Доля принадлежащих лицу обыкновенных акций эмитента: **0%**

**3. Полное фирменное наименование: *Aspherica B.V. (Асферика Б.В. )***

Сокращенное фирменное наименование: *Aspherica B.V. (Асферика Б.В. )*

Место нахождения

*Нидерланды, , Netherlands, Breda, Burgemeester de Manlaan 2 оф. 4837 BN (Нидерланды, Бреда, Бургемистер де Манлан, 2 4937 БН)*

Доля эмитента в уставном капитале коммерческой организации: **100%**

Доля участия лица в уставном капитале эмитента: **0%**

Доля принадлежащих лицу обыкновенных акций эмитента: **0%**

**4. Полное фирменное наименование: *Закрытое акционерное общество «Новые инструментальные решения»***

Сокращенное фирменное наименование: *ЗАО «Новые инструментальные решения»*

Место нахождения

*Россия, , 152903, Ярославская область, город Рыбинск, улица Авиационная, дом 1*

ИНН: **7610081765**

ОГРН: **1087610004327**

Доля эмитента в уставном капитале коммерческой организации: **49.98%**

Доля принадлежащих эмитенту обыкновенных акций такого акционерного общества: **49.98%**

Доля участия лица в уставном капитале эмитента: **0%**

Доля принадлежащих лицу обыкновенных акций эмитента: **0%**

**5. Полное фирменное наименование: *Акционерное общество «Препрег-Современные Композиционные Материалы»***

Сокращенное фирменное наименование: *АО «Препрег-СКМ»*

Место нахождения

*Россия, , 119415, город Москва, проспект Вернадского, д.37, корп. 2*

ИНН: **7729632610**

ОГРН: **1097746268234**

Доля эмитента в уставном капитале коммерческой организации: **64.865%**

Доля принадлежащих эмитенту обыкновенных акций такого акционерного общества: **64.865%**

Доля участия лица в уставном капитале эмитента: **0%**  
Доля принадлежащих лицу обыкновенных акций эмитента: **0%**

**6. Полное фирменное наименование: Общество с ограниченной ответственностью «Хевел»**  
Сокращенное фирменное наименование: **ООО «Хевел»**

Место нахождения

**Россия, , 429950, Чувашская республика, г. Новочебоксарск, ул. Промышленная, дом 101**  
ИНН: **2124030957**  
ОГРН: **1092124000616**

Доля эмитента в уставном капитале коммерческой организации: **49%**  
Доля участия лица в уставном капитале эмитента: **0%**  
Доля принадлежащих лицу обыкновенных акций эмитента: **0%**

**7. Полное фирменное наименование: Закрытое акционерное общество «НаноБрахиТек»**  
Сокращенное фирменное наименование: **ЗАО «НБТ»**

Место нахождения

**Россия, , 141980, Московская область. г.Дубна , ул. Университетская, дом 19,офис 407**  
ИНН: **7731630353**  
ОГРН: **1097746378575**

Доля эмитента в уставном капитале коммерческой организации: **35%**  
Доля принадлежащих эмитенту обыкновенных акций такого акционерного общества: **35%**  
Доля участия лица в уставном капитале эмитента: **0%**  
Доля принадлежащих лицу обыкновенных акций эмитента: **0%**

**8. Полное фирменное наименование: Закрытое акционерное общество «Холдинговая компания «ТРЕКПОР ТЕХНОЛОДЖИ»**  
Сокращенное фирменное наименование: **ЗАО «ТРЕКПОР ТЕХНОЛОДЖИ»**

Место нахождения

**Россия, , 141980, Московская область, город Дубна, ул. Приборостроителей, д. 3г, стр. 1**  
ИНН: **0411050745**  
ОГРН: **1020400741580**

Доля эмитента в уставном капитале коммерческой организации: **45.3%**  
Доля принадлежащих эмитенту обыкновенных акций такого акционерного общества: **45.3%**  
Доля участия лица в уставном капитале эмитента: **0%**  
Доля принадлежащих лицу обыкновенных акций эмитента: **0%**

**9. Полное фирменное наименование: Закрытое акционерное общество «Уралпластик-Н»**  
Сокращенное фирменное наименование: **ЗАО «Уралпластик-Н»**

Место нахождения

**Россия, , 624000, Свердловская обл., Сысертский р-н, г. Арамилы, ул. Клубная, д. 25**  
ИНН: **6652029959**  
ОГРН: **1096652002072**

Доля эмитента в уставном капитале коммерческой организации: **48%**  
Доля принадлежащих эмитенту обыкновенных акций такого акционерного общества: **48%**  
Доля участия лица в уставном капитале эмитента: **0%**  
Доля принадлежащих лицу обыкновенных акций эмитента: **0%**

**10. Полное фирменное наименование: Открытое акционерное общество "НИИ Молекулярной электроники и завод "Микрон"**  
Сокращенное фирменное наименование: **ОАО "НИИМЭ и Микрон"**

Место нахождения

**124460 Россия, г. Москва, г. Зеленоград, 1-й Западный пр-д, 12 стр. 1**  
ИНН: **7705007358**

ОГРН: **1027700073466**

Доля эмитента в уставном капитале коммерческой организации: %

Доля принадлежащих эмитенту обыкновенных акций такого акционерного общества: **25.101%**

Доля участия лица в уставном капитале эмитента: **0%**

Доля принадлежащих лицу обыкновенных акций эмитента: **0%**

**11. Полное фирменное наименование: Общество с ограниченной ответственностью «Метрологический центр РОСНАНО»**

Сокращенное фирменное наименование: **ООО «МЦ РОСНАНО»**

Место нахождения

**Россия, , 117036, г. Москва, проспект 60-летия Октября, д. 10А**

ИНН: **7728729289**

ОГРН: **1107746199868**

Доля эмитента в уставном капитале коммерческой организации: **99.99%**

Доля участия лица в уставном капитале эмитента: **0%**

Доля принадлежащих лицу обыкновенных акций эмитента: **0%**

**12. Полное фирменное наименование: Открытое акционерное общество «Информационно-технологическая компания РОСНАНО»**

Сокращенное фирменное наименование: **ОАО «Роснано-Информ»**

Место нахождения

**Россия, , 117036, г. Москва, проспект 60-летия Октября, д.10А**

ИНН: **7728729296**

ОГРН: **1107746199880**

Доля эмитента в уставном капитале коммерческой организации: **99.99875%**

Доля принадлежащих эмитенту обыкновенных акций такого акционерного общества: **99.99875%**

Доля участия лица в уставном капитале эмитента: **0%**

Доля принадлежащих лицу обыкновенных акций эмитента: **0%**

**13. Полное фирменное наименование: Общество с ограниченной ответственностью «Уником»**

Сокращенное фирменное наименование: **ООО «Уником»**

Место нахождения

**Россия, , 142000, Московская обл., г. Подольск, ул. Комсомольская, д. 1**

ИНН: **5036100008**

ОГРН: **1095074006917**

Доля эмитента в уставном капитале коммерческой организации: **35%**

Доля участия лица в уставном капитале эмитента: **0%**

Доля принадлежащих лицу обыкновенных акций эмитента: **0%**

**14. Полное фирменное наименование: Закрытое акционерное общество «МЕТАКЛЭЙ»**

Сокращенное фирменное наименование: **ЗАО «МЕТАКЛЭЙ»**

Место нахождения

**Россия, , 242500, Брянская обл., г. Карачев, ул. Карла Маркса, д. 15**

ИНН: **3254506029**

ОГРН: **1093254010376**

Доля эмитента в уставном капитале коммерческой организации: **49%**

Доля принадлежащих эмитенту обыкновенных акций такого акционерного общества: **49%**

Доля участия лица в уставном капитале эмитента: **0%**

Доля принадлежащих лицу обыкновенных акций эмитента: **0%**

**15. Полное фирменное наименование: European X-Ray Free-Electron Laser Facility (Европейан Икс-Рэй Фри-Электрон Лэйзер Фэсилити)**

Сокращенное фирменное наименование: **European X-Ray Free-Electron Laser Facility (Европейан Икс-Рэй Фри-Электрон Лэйзер Фэсилити)**

Место нахождения

*Германия, , 22761, Albert-Einstein-Ring 19, Hamburg, Germany (22761, Альберт-Эйнштейн-Ринг 19, Гамбург, Германия)*

Доля эмитента в уставном капитале коммерческой организации: **26.24%**

Доля участия лица в уставном капитале эмитента: **0%**

Доля принадлежащих лицу обыкновенных акций эмитента: **0%**

**16. Полное фирменное наименование: Закрытое акционерное общество «Оптоган»**

Сокращенное фирменное наименование: **ЗАО «Оптоган»**

Место нахождения

*Россия, , 198205, город Санкт-Петербург, Таллинское (Старо-Паново) шоссе, дом 206*

ИНН: **7842410988**

ОГРН: **1097847178186**

Доля эмитента в уставном капитале коммерческой организации: **51.8%**

Доля принадлежащих эмитенту обыкновенных акций такого акционерного общества: **51.8%**

Доля участия лица в уставном капитале эмитента: **0%**

Доля принадлежащих лицу обыкновенных акций эмитента: **0%**

**17. Полное фирменное наименование: Закрытое акционерное общество «МАНЭЛ»**

Сокращенное фирменное наименование: **ЗАО «МАНЭЛ»**

Место нахождения

*Россия, , 634015, Томская обл., г. Томск, ул. Циолковского, д. 19, строение 2*

ИНН: **7017259678**

ОГРН: **1107017006854**

Доля эмитента в уставном капитале коммерческой организации: **35.713%**

Доля принадлежащих эмитенту обыкновенных акций такого акционерного общества: **35.713%**

Доля участия лица в уставном капитале эмитента: **0%**

Доля принадлежащих лицу обыкновенных акций эмитента: **0%**

**18. Полное фирменное наименование: Общество с ограниченной ответственностью «Вириал»**

Сокращенное фирменное наименование: **ООО «Вириал»**

Место нахождения

*Россия, , 194156, г. Санкт-Петербург, пр-т Энгельса, д. 27, корп. 143А*

ИНН: **7827000909**

ОГРН: **1037857000642**

Доля эмитента в уставном капитале коммерческой организации: **49.9%**

Доля участия лица в уставном капитале эмитента: **0%**

Доля принадлежащих лицу обыкновенных акций эмитента: **0%**

**19. Полное фирменное наименование: Общество с ограниченной ответственностью «Литий-ионные технологии»**

Сокращенное фирменное наименование: **ООО «Лиотех»**

Место нахождения

*Россия, , 630000, Новосибирская область, г. Новосибирск, улица Богдана Хмельницкого, дом 94*

ИНН: **5410030174**

ОГРН: **1105410000486**

Доля эмитента в уставном капитале коммерческой организации: **86.27%**

Доля участия лица в уставном капитале эмитента: **0%**

Доля принадлежащих лицу обыкновенных акций эмитента: **0%**

**20. Полное фирменное наименование: Закрытое акционерное общество «Инновационная Компания САН»**

Сокращенное фирменное наименование: **ЗАО «Инновационная Компания САН»**

Место нахождения

*Россия, , 633009, Новосибирская обл., г. Бердск, ул. Зеленая Роща, д. 7/1*

ИНН: 5445260891

ОГРН: 1095445002135

Доля эмитента в уставном капитале коммерческой организации: 25.0003%

Доля принадлежащих эмитенту обыкновенных акций такого акционерного общества: 25.0003%

Доля участия лица в уставном капитале эмитента: 0%

Доля принадлежащих лицу обыкновенных акций эмитента: 0%

**21. Полное фирменное наименование: Общество с ограниченной ответственностью «ЕСМ»**

Сокращенное фирменное наименование: **ООО «ЕСМ»**

Место нахождения

*Россия, , 450071, Республика Башкортостан, г. Уфа, 50 лет СССР 39*

ИНН: 0273073801

ОГРН: 1090280011612

Доля эмитента в уставном капитале коммерческой организации: 30%

Доля участия лица в уставном капитале эмитента: 0%

Доля принадлежащих лицу обыкновенных акций эмитента: 0%

**22. Полное фирменное наименование: Закрытое акционерное общество «РМ Нанотех»**

Сокращенное фирменное наименование: **ЗАО «РМ Нанотех»**

Место нахождения

*Россия, , 600003, Владимирская обл., г. Владимир, ул. Добросельская, дом 224*

ИНН: 3329062260

ОГРН: 1103340004052

Доля эмитента в уставном капитале коммерческой организации: 73.3203%

Доля принадлежащих эмитенту обыкновенных акций такого акционерного общества: 73.3203%

Доля участия лица в уставном капитале эмитента: 0%

Доля принадлежащих лицу обыкновенных акций эмитента: 0%

**23. Полное фирменное наименование: Общество с ограниченной ответственностью «Оптосенс»**

Сокращенное фирменное наименование: **ООО «Оптосенс»**

Место нахождения

*Россия, , 194156, г. Санкт-Петербург, проспект Энгельса, д.27, литер АД*

ИНН: 7802491892

ОГРН: 1107847010435

Доля эмитента в уставном капитале коммерческой организации: 49.8%

Доля участия лица в уставном капитале эмитента: 0%

Доля принадлежащих лицу обыкновенных акций эмитента: 0%

**24. Полное фирменное наименование: Общество с ограниченной ответственностью «Гематологическая Корпорация»**

Сокращенное фирменное наименование: **ООО «ГемаКор»**

Место нахождения

*Россия, , 125319, г. Москва, 4-я ул. 8-го Марта, дом 3*

ИНН: 7728731552

ОГРН: 1107746262568

Доля эмитента в уставном капитале коммерческой организации: 48.21%

Доля участия лица в уставном капитале эмитента: 0%

Доля принадлежащих лицу обыкновенных акций эмитента: 0%

**25. Полное фирменное наименование: Закрытое акционерное общество «НикоМаг»**

Сокращенное фирменное наименование: **ЗАО «НикоМаг»**



Место нахождения

*Россия, , 400097, Российская Федерация, г. Волгоград, ул. 40 лет ВЛКСМ, дом 57*

ИНН: 3448041277

ОГРН: 1073461006068

Доля эмитента в уставном капитале коммерческой организации: 49.9999%

Доля принадлежащих эмитенту обыкновенных акций такого акционерного общества: 49.9999%

Доля участия лица в уставном капитале эмитента: 0%

Доля принадлежащих лицу обыкновенных акций эмитента: 0%

**26. Полное фирменное наименование: Общество с ограниченной ответственностью «ДАНАФЛЕКС-НАНО»**

Сокращенное фирменное наименование: **ООО «ДАНАФЛЕКС-НАНО»**

Место нахождения

*Россия, , Россия, 420092, г. Казань, ул. Восстания, д. 142*

ИНН: 1655177480

ОГРН: 1091690029661

Доля эмитента в уставном капитале коммерческой организации: 49%

Доля участия лица в уставном капитале эмитента: 0%

Доля принадлежащих лицу обыкновенных акций эмитента: 0%

**27. Полное фирменное наименование: Общество с ограниченной ответственностью «НТФарма»**

Сокращенное фирменное наименование: **ООО «НТФарма»**

Место нахождения

*Россия, , 115114, г. Москва, ул. Кожевническая, д. 13, стр. 1*

ИНН: 7734595668

ОГРН: 5087746428666

Доля эмитента в уставном капитале коммерческой организации: 49%

Доля участия лица в уставном капитале эмитента: 0%

Доля принадлежащих лицу обыкновенных акций эмитента: 0%

**28. Полное фирменное наименование: Закрытое акционерное общество «Плакарт»**

Сокращенное фирменное наименование: **ЗАО «Плакарт»**

Место нахождения

*Россия, , 142172, г. Москва, Симферопольское ш., дом 19*

ИНН: 5948038981

ОГРН: 1105948001422

Доля эмитента в уставном капитале коммерческой организации: 49%

Доля принадлежащих эмитенту обыкновенных акций такого акционерного общества: 49%

Доля участия лица в уставном капитале эмитента: 0%

Доля принадлежащих лицу обыкновенных акций эмитента: 0%

**29. Полное фирменное наименование: Общество с ограниченной ответственностью «ВЛАДПОЛИТЕКС»**

Сокращенное фирменное наименование: **ООО «ВЛАДПОЛИТЕКС»**

Место нахождения

*Россия, , 601351, Владимирская обл., Судогодский р-н, г. Судогда, ул. Коммунистическая, д. 1*

ИНН: 3324122974

ОГРН: 1103337000392

Доля эмитента в уставном капитале коммерческой организации: 49.775%

Доля участия лица в уставном капитале эмитента: 0%

Доля принадлежащих лицу обыкновенных акций эмитента: 0%

**30. Полное фирменное наименование: Fonds Rusnano Capital S.A. (Фонд Роснано Капитал С.А.)**

Сокращенное фирменное наименование: **Fonds Rusnano Capital S.A. (Фонд Роснано Капитал С.А.)**

Место нахождения

*Люксембург, , 5, rue du Kiem L-1857, Luxembourg (Люксембург, 5, ул. Кьем, Л-1857)*

Доля эмитента в уставном капитале коммерческой организации: **99.99908%**

Доля участия лица в уставном капитале эмитента: **0%**

Доля принадлежащих лицу обыкновенных акций эмитента: **0%**

**31. Полное фирменное наименование: Общество с ограниченной ответственностью «Митотех»**

Сокращенное фирменное наименование: **ООО «Митотех»**

Место нахождения

*Россия, , 119992, г. Москва, ул. Ленинские горы, дом 1, строение 77, к.21*

ИНН: **7727692011**

ОГРН: **1097746327051**

Доля эмитента в уставном капитале коммерческой организации: **28.06%**

Доля участия лица в уставном капитале эмитента: **0%**

Доля принадлежащих лицу обыкновенных акций эмитента: **0%**

**32. Полное фирменное наименование: Общество с ограниченной ответственностью «Центр Трансфера Технологий»**

Сокращенное фирменное наименование: **ООО «ЦТТ»**

Место нахождения

*Россия, , 420107, Республика Татарстан, город Казань, ул. Петербургская, д. 50*

ИНН: **1655202377**

ОГРН: **1101690060450**

Доля эмитента в уставном капитале коммерческой организации: **74.89%**

Доля участия лица в уставном капитале эмитента: **0%**

Доля принадлежащих лицу обыкновенных акций эмитента: **0%**

**33. Полное фирменное наименование: Общество с ограниченной ответственностью «Компания РМТ»**

Сокращенное фирменное наименование: **ООО «РМТ»**

Место нахождения

*Россия, город Нижний Новгород, 603152, город Нижний Новгород, ул. Ларина, дом 22 литера Д, эт.4.5*

ИНН: **5262256200**

ОГРН: **1105262008345**

Доля эмитента в уставном капитале коммерческой организации: **32.111337%**

Доля участия лица в уставном капитале эмитента: **0%**

Доля принадлежащих лицу обыкновенных акций эмитента: **0%**

**34. Полное фирменное наименование: Закрытое акционерное общество "Профотек"**

Сокращенное фирменное наименование: **ЗАО "Профотек"**

Место нахождения

*Россия, , 123104, город Москва, Тверской бульвар, дом 13 стр. 1*

ИНН: **7703733861**

ОГРН: **5107746008805**

Доля эмитента в уставном капитале коммерческой организации: **43.4783%**

Доля принадлежащих эмитенту обыкновенных акций такого акционерного общества: **43.4783%**

Доля участия лица в уставном капитале эмитента: **0%**

Доля принадлежащих лицу обыкновенных акций эмитента: **0%**

**35. Полное фирменное наименование: Plastic Logic Holding Public Limited Company(Пластик Лоджик Холдинг Паблик Лимитэд Компани)**

Сокращенное фирменное наименование: **Plastic Logic Holding Public Limited Company(Пластик Лоджик Холдинг Паблик Лимитэд Компани)**

Место нахождения

*Ирландия, , Riverside One, Sir John Rogerson's Quay, Dublin 2, Ireland (Ирландия, Дублин, Риверсайд Ван, Сир Джон Родерсонс Квай)*

Доля эмитента в уставном капитале коммерческой организации: **44.79%**

Доля участия лица в уставном капитале эмитента: **0%**

Доля принадлежащих лицу обыкновенных акций эмитента: **0%**

**36. Полное фирменное наименование: Закрытое акционерное общество "Инновационно-производственный Технопарк «Идея»**

Сокращенное фирменное наименование: **ЗАО "ИПТ "Идея"**

Место нахождения

*Россия, , 420107, Республика Татарстан, г. Казань, ул. Петербургская, дом 50*

ИНН: **1655059166**

ОГРН: **1021602854844**

Доля эмитента в уставном капитале коммерческой организации: **46.2%**

Доля принадлежащих эмитенту обыкновенных акций такого акционерного общества: **46.2%**

Доля участия лица в уставном капитале эмитента: **0%**

Доля принадлежащих лицу обыкновенных акций эмитента: **0%**

**37. Полное фирменное наименование: Общество с ограниченной ответственностью «Росана»**

Сокращенное фирменное наименование: **ООО "Росана"**

Место нахождения

*Россия, , 308000, г. Белгород, ул. Преображенская, д. 9*

ИНН: **7714811180**

ОГРН: **1107746497550**

Доля эмитента в уставном капитале коммерческой организации: **48.9795%**

Доля участия лица в уставном капитале эмитента: **0%**

Доля принадлежащих лицу обыкновенных акций эмитента: **0%**

**38. Полное фирменное наименование: Общество с ограниченной ответственностью «Термоэлектрические инновационные технологии»**

Сокращенное фирменное наименование: **ООО "ТЕРМОИНТЕХ"**

Место нахождения

*Россия, , 142771, город Москва, поселок Мосрентген, с/т Дары Природы, д 78*

ИНН: **7743772063**

ОГРН: **1107746173941**

Доля эмитента в уставном капитале коммерческой организации: **49.9%**

Доля участия лица в уставном капитале эмитента: **0%**

Доля принадлежащих лицу обыкновенных акций эмитента: **0%**

**39. Полное фирменное наименование: Общество с ограниченной ответственностью "СИГМА.инновации"**

Сокращенное фирменное наименование: **ООО "СИГМА.инновации"**

Место нахождения

*Россия, , 142190, город Троицк, Сиреневый бульвар, д. 1*

ИНН: **7707719730**

ОГРН: **1107746085622**

Доля эмитента в уставном капитале коммерческой организации: **75%**

Доля участия лица в уставном капитале эмитента: **0%**

Доля принадлежащих лицу обыкновенных акций эмитента: **0%**

**40. Полное фирменное наименование: Общество с ограниченной ответственностью "СИГМА.Новосибирск"**

Сокращенное фирменное наименование: **ООО "СИГМА.Новосибирск"**

Место нахождения

*Россия, , 630090, г. Новосибирск, ул. Инженерная, д. 18*

ИНН: 5408280603

ОГРН: 1105476022090

Доля эмитента в уставном капитале коммерческой организации: 90%

Доля участия лица в уставном капитале эмитента: 0%

Доля принадлежащих лицу обыкновенных акций эмитента: 0%

**41. Полное фирменное наименование: Общество с ограниченной ответственностью "СИГМА.Томск"**

Сокращенное фирменное наименование: **ООО "СИГМА.Томск"**

Место нахождения

*Россия, , 634055, г. Томск, пр-т Развития, д. 3*

ИНН: 7017249479

ОГРН: 1097017018537

Доля эмитента в уставном капитале коммерческой организации: 90%

Доля участия лица в уставном капитале эмитента: 0%

Доля принадлежащих лицу обыкновенных акций эмитента: 0%

**42. Полное фирменное наименование: Общество с ограниченной ответственностью «Научно-технологический испытательный центр «Нанотех-Дубна»**

Сокращенное фирменное наименование: **ООО "НТИЦ "Нанотех-Дубна"**

Место нахождения

*Россия, , 141983, Московская обл., г. Дубна, ул. Программистов, д. 4, стр. 4*

ИНН: 5010036830

ОГРН: 1085010000833

Доля эмитента в уставном капитале коммерческой организации: 49%

Доля участия лица в уставном капитале эмитента: 0%

Доля принадлежащих лицу обыкновенных акций эмитента: 0%

**43. Полное фирменное наименование: Общество с ограниченной ответственностью «ТМК-ИНОКС»**

Сокращенное фирменное наименование: **ООО «ТМК-ИНОКС»**

Место нахождения

*Россия, , 623401, Свердловская область, г. Каменск-Уральский, Заводской проезд, д. 1*

ИНН: 6612031510

ОГРН: 1096612002519

Доля эмитента в уставном капитале коммерческой организации: 48.9998%

Доля участия лица в уставном капитале эмитента: 0%

Доля принадлежащих лицу обыкновенных акций эмитента: 0%

**44. Полное фирменное наименование: Закрытое акционерное общество «Научное и технологическое оборудование»**

Сокращенное фирменное наименование: **ЗАО «НТО»**

Место нахождения

*Россия, , 194156, город Санкт-Петербург, пр. Энгельса, д. 27 корп. 5 литер А*

ИНН: 7802168586

ОГРН: 1027801526906

Доля эмитента в уставном капитале коммерческой организации: 29.9999%

Доля принадлежащих эмитенту обыкновенных акций такого акционерного общества: 29.9999%

Доля участия лица в уставном капитале эмитента: 0%

Доля принадлежащих лицу обыкновенных акций эмитента: 0%

**45. Полное фирменное наименование: Закрытое акционерное общество «Эрбитек»**

Сокращенное фирменное наименование: **ЗАО «Эрбитек»**

Место нахождения

**Россия, , 357111, Ставропольский край, город Невинномысск, ул. Приозерная, д. 19**

ИНН: **2631800556**

ОГРН: **1102651004290**

Доля эмитента в уставном капитале коммерческой организации: **33.88%**

Доля принадлежащих эмитенту обыкновенных акций такого акционерного общества: **33.88%**

Доля участия лица в уставном капитале эмитента: **0%**

Доля принадлежащих лицу обыкновенных акций эмитента: **0%**

**46. Полное фирменное наименование: ViOptix Diagnostics, Inc. (БайОптикс Диагностика, Инк.)**

Сокращенное фирменное наименование: **ViOptix Diagnostics, Inc. (БайОптикс Диагностика, Инк.)**

Место нахождения

**США, , USA, The Corporation Trust Company, 1209 Orange Street, City of Wilmington, County of New Castle, State of Delaware 19801 (США, Зе Корпорэйшн Трест Компани, 1209, Оранж стрит, сити оф Вилмингтон, конти оф Нью Кастл, стейт оф Делавэр, 19801)**

Доля эмитента в уставном капитале коммерческой организации: **18.26%**

Доля участия лица в уставном капитале эмитента: **0%**

Доля принадлежащих лицу обыкновенных акций эмитента: **0%**

**47. Полное фирменное наименование: Общество с ограниченной ответственностью «РУСАЛОКС»**

Сокращенное фирменное наименование: **ООО "РУСАЛОКС"**

Место нахождения

**Россия, , 107031, г. Москва, ул. Рождественка, д. 5/7, стр. 2, помещение V, комната 18.**

ИНН: **7702746890**

ОГРН: **1107746951608**

Доля эмитента в уставном капитале коммерческой организации: **80.7%**

Доля участия лица в уставном капитале эмитента: **0%**

Доля принадлежащих лицу обыкновенных акций эмитента: **0%**

**48. Полное фирменное наименование: Общество с ограниченной ответственностью «ЭСТО-Вакуум»**

Сокращенное фирменное наименование: **ООО «ЭСТО-Вакуум»**

Место нахождения

**Россия, , 124460, город Москва, г. Зеленоград,, проезд 4806, д. 4, стр. 1**

ИНН: **7735123298**

ОГРН: **1037735014382**

Доля эмитента в уставном капитале коммерческой организации: **58.7%**

Доля участия лица в уставном капитале эмитента: **0%**

Доля принадлежащих лицу обыкновенных акций эмитента: **0%**

**49. Полное фирменное наименование: ItN Nanovation AG (АйтиЭн Нановэйшн АГ)**

Сокращенное фирменное наименование: **ItN Nanovation AG (АйтиЭн Нановэйшн АГ)**

Место нахождения

**Германия, , Untertuerkheimer Strasse 25, 66117 Saarbrucken, Germany (Германия, Унтертюркаймер штрассе, 25, 66117, Саарбрюкен)**

Доля эмитента в уставном капитале коммерческой организации: **26.6288%**

Доля участия лица в уставном капитале эмитента: **0%**

Доля принадлежащих лицу обыкновенных акций эмитента: **0%**

**50. Полное фирменное наименование: Общество с ограниченной ответственностью «КАТТИНГ ЭДЖ ТЕХНОЛОДЖИС»**

Сокращенное фирменное наименование: **ООО «КАТТИНГ ЭДЖ ТЕХНОЛОДЖИС»**

Место нахождения

**Россия, , 197022, г. Санкт-Петербург, Аптекарская набережная, дом 20, литера А, помещение 22-Н**

ИНН: **7813503927**

ОГРН: **1117847240202**

Доля эмитента в уставном капитале коммерческой организации: **48.28%**

Доля участия лица в уставном капитале эмитента: **0%**

Доля принадлежащих лицу обыкновенных акций эмитента: **0%**

**51. Полное фирменное наименование: Общество с ограниченной ответственностью «Крокус Нанозлектроника»**

Сокращенное фирменное наименование: **ООО "Крокус Нанозлектроника"**

Место нахождения

**Россия, , 109316, г. Москва, Волгоградский проспект, д. 42 корп 5 этаж 1, помещение 1**

ИНН: **7710889933**

ОГРН: **1117746411529**

Доля эмитента в уставном капитале коммерческой организации: **49.95475%**

Доля участия лица в уставном капитале эмитента: **0%**

Доля принадлежащих лицу обыкновенных акций эмитента: **0%**

**52. Полное фирменное наименование: Crocus Technology International Corp.(Крокус Текнолджи Интернэшнл Корп.)**

Сокращенное фирменное наименование: **Crocus Technology International Corp.(Крокус Текнолджи Интернэшнл Корп.)**

Место нахождения

**2380 США, , Walsh Ave., Santa Clara, CA 95051, USA (2380 Уоли Ave., Санта Клара, Калифорния, 95051, США)**

Доля эмитента в уставном капитале коммерческой организации: **20.4%**

Доля участия лица в уставном капитале эмитента: **0%**

Доля принадлежащих лицу обыкновенных акций эмитента: **0%**

**53. Полное фирменное наименование: Закрытое акционерное общество «ЭЛВИС-НеоТек»**

Сокращенное фирменное наименование: **ЗАО «ЭЛВИС-НеоТек»**

Место нахождения

**Россия, , 124498, г. Москва, г. Зеленоград, проезд 4922-й, д. 4, стр. 2**

ИНН: **7735575047**

ОГРН: **1117746057714**

Доля эмитента в уставном капитале коммерческой организации: **49.8%**

Доля принадлежащих эмитенту обыкновенных акций такого акционерного общества: **49.8%**

Доля участия лица в уставном капитале эмитента: **0%**

Доля принадлежащих лицу обыкновенных акций эмитента: **0%**

**54. Полное фирменное наименование: Общество с ограниченной ответственностью «Русский кварц»**

Сокращенное фирменное наименование: **ООО «Русский кварц»**

Место нахождения

**Россия, , 456870, Челябинская обл., г. Кыштым, ул. Каслинское шоссе, д. 3**

ИНН: **7413015629**

ОГРН: **1117413000407**

Доля эмитента в уставном капитале коммерческой организации: **28.69%**

Доля участия лица в уставном капитале эмитента: **0%**

Доля принадлежащих лицу обыкновенных акций эмитента: **0%**

**55. Полное фирменное наименование: Общество с ограниченной ответственностью «Магазин Будущего»**

Сокращенное фирменное наименование: **ООО «Магазин Будущего»**

Место нахождения

**Россия, , 117452, город Москва, ул. Ялтинская, д. 2**

ИНН: **7726679924**

ОГРН: **1117746573328**

Доля эмитента в уставном капитале коммерческой организации: **33.33%**

Доля участия лица в уставном капитале эмитента: **0%**

Доля принадлежащих лицу обыкновенных акций эмитента: **0%**

**56. Полное фирменное наименование: Joule Global Holdings B.V. (Джоуль Глобал Холдингс Б.В.)**

Сокращенное фирменное наименование: **Joule Global Holdings B.V. (Джоуль Глобал Холдингс Б.В.)**

Место нахождения

**Нидерланды, , Netherlands, Rotterdam, Beursplein 37, 3011AA (Нидерланды, Роттердам, Берплайн, 37, 3011AA)**

Доля эмитента в уставном капитале коммерческой организации: **6.75%**

Доля участия лица в уставном капитале эмитента: **0%**

Доля принадлежащих лицу обыкновенных акций эмитента: **0%**

**57. Полное фирменное наименование: Закрытое акционерное общество «НЭВЗ-КЕРАМИКС»**

Сокращенное фирменное наименование: **ЗАО «НЭВЗ-КЕРАМИКС»**

Место нахождения

**Россия, , 630049, Новосибирская обл., г. Новосибирск, Красный проспект, 220**

ИНН: **5402542732**

ОГРН: **1115476112025**

Доля эмитента в уставном капитале коммерческой организации: **40%**

Доля принадлежащих эмитенту обыкновенных акций такого акционерного общества: **40%**

Доля участия лица в уставном капитале эмитента: **0%**

Доля принадлежащих лицу обыкновенных акций эмитента: **0%**

**58. Полное фирменное наименование: NESSCAP ENERGY INC. (НЕССКАП ЭНЕРДЖИ ИНК.)**

Сокращенное фирменное наименование: **NESSCAP ENERGY INC. (НЕССКАП ЭНЕРДЖИ ИНК.)**

Место нахождения

**Канада, , Suite 3800, Royal Bank Plaza, South Tower, 200 Bay Street, P.O. Box 84, Toronto, Ontario, M5j 2Z4, Canada (Канада, Сьют 3800, Роял Банк плаза, Сауф Тауэр, 200 Бэй Стрит, П.О. Бокс 84, Торонто, Онтарио, М5ж2Я4)**

Доля эмитента в уставном капитале коммерческой организации: **8.81%**

Доля участия лица в уставном капитале эмитента: **0%**

Доля принадлежащих лицу обыкновенных акций эмитента: **0%**

**59. Полное фирменное наименование: BURRILL CAPITAL FUND IV, L.P. (БАРИЛЛ КАПИТАЛ ФОНД 4, Л.П.)**

Сокращенное фирменное наименование: **BURRILL CAPITAL FUND IV, L.P. (БАРИЛЛ КАПИТАЛ ФОНД 4, Л.П.)**

Место нахождения

**США, , USA, 615, South DuPont Highway, Dover, Delaware 19901 (США, 615, Сауф ДюПонт хайвей, Довер, Дэлавер, 19901)**

Доля эмитента в уставном капитале коммерческой организации: **38.4615%**

Доля участия лица в уставном капитале эмитента: **0%**

Доля принадлежащих лицу обыкновенных акций эмитента: **0%**

**60. Полное фирменное наименование: Закрытое акционерное общество "Оптическое Волокно"**

*системы"*

Сокращенное фирменное наименование: **ЗАО "Оптическое Волоконные системы"**

Место нахождения

**Россия, , 430034, Республика Мордовия, город Саранск, ул. Лодыгина, д. 3**

ИНН: **1327005922**

ОГРН: **1081327000260**

Доля эмитента в уставном капитале коммерческой организации: **47.725%**

Доля принадлежащих эмитенту обыкновенных акций такого акционерного общества: **47.725%**

Доля участия лица в уставном капитале эмитента: **0%**

Доля принадлежащих лицу обыкновенных акций эмитента: **0%**

**61. Полное фирменное наименование: *Panacela Labs, Inc. (Панацела Лабс, Инк.)***

Сокращенное фирменное наименование: ***Panacela Labs, Inc. (Панацела Лабс, Инк.)***

Место нахождения

**США, , USA, 73 High Street buffalo, NY 14203 (США, 73, Хай Стрит Буффало, Нью 14203)**

Доля эмитента в уставном капитале коммерческой организации: **24.33%**

Доля участия лица в уставном капитале эмитента: **0%**

Доля принадлежащих лицу обыкновенных акций эмитента: **0%**

**62. Полное фирменное наименование: *OCSiAl SA (Оксиал СА)***

Сокращенное фирменное наименование: ***OCSiAl SA (Оксиал СА)***

Место нахождения

**Люксембург, , Люксембург, Luxembourg, 15-17, avenue Gaston Diderich L-1420**

Доля эмитента в уставном капитале коммерческой организации: **20.2751%**

Доля участия лица в уставном капитале эмитента: **0%**

Доля принадлежащих лицу обыкновенных акций эмитента: **0%**

**63. Полное фирменное наименование: *Общество с ограниченной ответственностью "ПЭТ-Технолоджи"***

Сокращенное фирменное наименование: ***ООО "ПЭТ-Технолоджи"***

Место нахождения

**Россия, , 119034, Россия Российская Федерация, г. Москва, ул. Тимура Фрунзе, д. 24**

ИНН: **7710899610**

ОГРН: **1117746850870**

Доля эмитента в уставном капитале коммерческой организации: **49.99%**

Доля участия лица в уставном капитале эмитента: **0%**

Доля принадлежащих лицу обыкновенных акций эмитента: **0%**

**64. Полное фирменное наименование: *Selecta Biosciences, Inc. (Селекта Биосайнсез, Инк.)***

Сокращенное фирменное наименование: ***Selecta Biosciences, Inc. (Селекта Биосайнсез, Инк.)***

Место нахождения

**США, , 480 Arsenal Street, Building One, Watertown, Massachusetts, 02472, USA (480 Арсенал Стрит, Билдинг Ван, Вотердаун, Массачусетс, 02472, США)**

Доля эмитента в уставном капитале коммерческой организации: **11.2%**

Доля участия лица в уставном капитале эмитента: **0%**

Доля принадлежащих лицу обыкновенных акций эмитента: **0%**

**65. Полное фирменное наименование: *BIND Therapeutics, Inc. (БАЙНД Терапетикс, Инк.)***

Сокращенное фирменное наименование: ***BIND Therapeutics, Inc. (БАЙНД Терапетикс, Инк.)***

Место нахождения

**США, , 64 Sidney Street, Cambridge, MA, 02139, USA (64 Сидней Стрит, Кембридж, МА, 02139, США)**



Доля эмитента в уставном капитале коммерческой организации: **7.31%**

Доля участия лица в уставном капитале эмитента: **0%**

Доля принадлежащих лицу обыкновенных акций эмитента: **0%**

**66. Полное фирменное наименование: Общество с ограниченной ответственностью «Научно-производственное предприятие «НАНОЭЛЕКТРО»**

Сокращенное фирменное наименование: **ООО "НПП «НАНОЭЛЕКТРО»**

Место нахождения

**Россия, , 123098, город Москва, Рогова, д. 5а**

ИНН: **7734653790**

ОГРН: **1117746228258**

Доля эмитента в уставном капитале коммерческой организации: **37.4865%**

Доля участия лица в уставном капитале эмитента: **0%**

Доля принадлежащих лицу обыкновенных акций эмитента: **0%**

**67. Полное фирменное наименование: Общество с ограниченной ответственностью "ЛЕД Микросенсор НТ"**

Сокращенное фирменное наименование: **ООО "ЛЕД Микросенсор НТ»**

Место нахождения

**Россия, , 194021, город Санкт-Петербург, ул. Политехническая, д. 26**

ИНН: **7802770014**

ОГРН: **1117847495864**

Доля эмитента в уставном капитале коммерческой организации: **25%**

Доля участия лица в уставном капитале эмитента: **0%**

Доля принадлежащих лицу обыкновенных акций эмитента: **0%**

**68. Полное фирменное наименование: Общество с ограниченной ответственностью "РСТ-Инвент"**

Сокращенное фирменное наименование: **ООО «РСТ-Инвент»**

Место нахождения

**Россия, , 194100, г. Санкт-Петербург, Большой Сампсониевский проспект, д. 68 литера Н, помещение 5-Н**

ИНН: **7802720077**

ОГРН: **1107847227949**

Доля эмитента в уставном капитале коммерческой организации: **49.9965%**

Доля участия лица в уставном капитале эмитента: **0%**

Доля принадлежащих лицу обыкновенных акций эмитента: **0%**

**69. Полное фирменное наименование: Общество с ограниченной ответственностью "Гален"**

Сокращенное фирменное наименование: **ООО «Гален»**

Место нахождения

**Россия, , 428000, Чувашская республика, город Чебоксары, ул. Комбинатская, д 4**

ИНН: **2127318197**

ОГРН: **1022100979780**

Доля эмитента в уставном капитале коммерческой организации: **40.06%**

Доля участия лица в уставном капитале эмитента: **0%**

Доля принадлежащих лицу обыкновенных акций эмитента: **0%**

**70. Полное фирменное наименование: Общество с ограниченной ответственностью "СинБио"**

Сокращенное фирменное наименование: **ООО «СинБио»**

Место нахождения

**Россия, , 119333, город Москва, Ленинский проспект 55/1 стр. 2**

ИНН: **7736627682**

ОГРН: **1117746126321**

Доля эмитента в уставном капитале коммерческой организации: **41.3718%**

Доля участия лица в уставном капитале эмитента: **0%**

Доля принадлежащих лицу обыкновенных акций эмитента: **0%**

**71. Полное фирменное наименование: Общество с ограниченной ответственностью "АйСиЭм Гласс Калуга"**

Сокращенное фирменное наименование: **ООО «АйСиЭм Гласс Калуга»**

Место нахождения

**Россия, , 249010, Калужская область, г. Боровск, ул. Советская, д.5, пом. 5**

ИНН: **7704796649**

ОГРН: **1117746974949**

Доля эмитента в уставном капитале коммерческой организации: **49.9%**

Доля участия лица в уставном капитале эмитента: **0%**

Доля принадлежащих лицу обыкновенных акций эмитента: **0%**

**72. Полное фирменное наименование: Общество с ограниченной ответственностью "АйСиЭм Гласс"**

Сокращенное фирменное наименование: **ООО «АйСиЭм Гласс»**

Место нахождения

**Россия, , 119435, город Москва, Саввинская наб., д. 15**

ИНН: **7704796631**

ОГРН: **1117746974839**

Доля эмитента в уставном капитале коммерческой организации: **49.9%**

Доля участия лица в уставном капитале эмитента: **0%**

Доля принадлежащих лицу обыкновенных акций эмитента: **0%**

**73. Полное фирменное наименование: Общество с ограниченной ответственностью «Ермаковская горно-металлургическая компания»**

Сокращенное фирменное наименование: **ООО «ЕГМК»**

Место нахождения

**Россия, , 671454, Республика Бурятия, Кижингинский район, с. Новокижингинск, Микрорайон 39**

ИНН: **0310009719**

ОГРН: **1110327015358**

Доля эмитента в уставном капитале коммерческой организации: **49.9%**

Доля участия лица в уставном капитале эмитента: **0%**

Доля принадлежащих лицу обыкновенных акций эмитента: **0%**

**74. Полное фирменное наименование: Advenira Enterprises, Inc. (Адвенира Энтерпрайзез, Инк.)**

Сокращенное фирменное наименование: **Advenira Enterprises, Inc. (Адвенира Энтерпрайзез, Инк.)**

Место нахождения

**США, , USA, 788 Palomar Ave, Sunnyvale, DE 94085, United States (США, 788, Паломар Аве, Санивале, ДЕ, 94085)**

Доля эмитента в уставном капитале коммерческой организации: **61.29%**

Доля участия лица в уставном капитале эмитента: **0%**

Доля принадлежащих лицу обыкновенных акций эмитента: **0%**

**75. Полное фирменное наименование: NANOLEK HOLDING LIMITED (НАНОЛЕК ХОЛДИНГ ЛИМИТЕД)**

Сокращенное фирменное наименование: **NANOLEK HOLDING LIMITED (НАНОЛЕК ХОЛДИНГ ЛИМИТЕД)**

Место нахождения

**Kunp, , Cyprus, 118 Agias Fylaxeos street, Christabel House, 3087 Limassol, Cyprus 16 (Kunp, 118, Агус**

**Фулакес стрит, Христабель Хаус, 3087, Лимассол, 16)**

Доля эмитента в уставном капитале коммерческой организации: **49.9941%**

Доля участия лица в уставном капитале эмитента: **0%**

Доля принадлежащих лицу обыкновенных акций эмитента: **0%**

**76. Полное фирменное наименование: NOVOMET OIL SERVICES HOLDING LIMITED (НОВОМЕТ ОЙЛ СЕРВИСЕЗ ХОЛДИНГ ЛИМИТЕД)**

Сокращенное фирменное наименование: **NOVOMET OIL SERVICES HOLDING LIMITED (НОВОМЕТ ОЙЛ СЕРВИСЕЗ ХОЛДИНГ ЛИМИТЕД)**

Место нахождения

**Кипр, , Amfitritis, 14, 3075, Limassol, Cyprus (Амфитритис, 14, 3075, Лимассол, Кипр)**

Доля эмитента в уставном капитале коммерческой организации: **30.76%**

Доля участия лица в уставном капитале эмитента: **0%**

Доля принадлежащих лицу обыкновенных акций эмитента: **0%**

**77. Полное фирменное наименование: Общество с ограниченной ответственностью "РоснаноМедИнвест"**

Сокращенное фирменное наименование: **ООО "РМИ"**

Место нахождения

**Россия, , 107113, г. Москва, Сокольнический Вал, д. 38, пом. VII**

ИНН: **7718878595**

ОГРН: **1127746159309**

Доля эмитента в уставном капитале коммерческой организации: **99.9%**

Доля участия лица в уставном капитале эмитента: **0%**

Доля принадлежащих лицу обыкновенных акций эмитента: **0%**

**78. Полное фирменное наименование: Общество с ограниченной ответственностью "ОтриТех"**

Сокращенное фирменное наименование: **ООО "ОтриТех"**

Место нахождения

**Россия, , 117152, г. Москва, Севастопольский проспект, д. 9, корп. 2, помещение II, комната 2**

ИНН: **7726692273**

ОГРН: **1127746132920**

Доля эмитента в уставном капитале коммерческой организации: **53.125%**

Доля участия лица в уставном капитале эмитента: **0%**

Доля принадлежащих лицу обыкновенных акций эмитента: **0%**

**79. Полное фирменное наименование: Общество с ограниченной ответственностью «ЭТЕРНО»**

Сокращенное фирменное наименование: **ООО «ЭТЕРНО»**

Место нахождения

**454129 Россия, Челябинская область, г. Челябинск,, ул. Машиностроителей 21**

ИНН: **7728131587**

ОГРН: **1147449006814**

Доля эмитента в уставном капитале коммерческой организации: **49.89%**

Доля участия лица в уставном капитале эмитента: **0%**

Доля принадлежащих лицу обыкновенных акций эмитента: **0%**

**80. Полное фирменное наименование: SP Glass Holdings B.V. (СП Гласс Холдингс Б.В.)**

Сокращенное фирменное наименование: **SP Glass Holdings B.V. (СП Гласс Холдингс Б.В.)**

Место нахождения

**Нидерланды, , 1105 A, Netherlands, Amsterdam Zuid-Oost, Schurenbergweg 9 корп. B (1105 A, Нидерланды, Амстердам Зюд-Ост, Шуренбергвег 9 корп. B)**

Доля эмитента в уставном капитале коммерческой организации: **20%**

Доля участия лица в уставном капитале эмитента: **0%**

Доля принадлежащих лицу обыкновенных акций эмитента: 0%

**81. Полное фирменное наименование: Aquantia Corp. (Аквантия Корп.)**  
Сокращенное фирменное наименование: *Aquantia Corp. (Аквантия Корп.)*

Место нахождения

**США, , Delaware, 700 Tasman Drive, Milpitas, CA 95035, USA (Тэсман Драйв 700, Милпитас, Калифорния 95035, США)**

Доля эмитента в уставном капитале коммерческой организации: 14.43%

Доля участия лица в уставном капитале эмитента: 0%

Доля принадлежащих лицу обыкновенных акций эмитента: 0%

**82. Полное фирменное наименование: Общество с ограниченной ответственностью «КАРБОРУНДУМ ТЕХНОЛОДЖИС»**

Сокращенное фирменное наименование: **ООО«КАРБОРУНДУМ ТЕХНОЛОДЖИС»**

Место нахождения

**Россия, , 197022, г. Санкт-Петербург, Аптекарская набережная, д. 20 корп. литера А оф. 22-Н**  
ИНН: 7813536256

ОГРН: 1127847308467

Доля эмитента в уставном капитале коммерческой организации: 49.99%

Доля участия лица в уставном капитале эмитента: 0%

Доля принадлежащих лицу обыкновенных акций эмитента: 0%

**83. Полное фирменное наименование: Veneq Oy (Бенек Оу)**

Сокращенное фирменное наименование: **Veneq Oy (Бенек Оу)**

Место нахождения

**Финляндия, , Finland, Ensimmäinen Savi 01510 VANTAA (Финляндия, г. Вантаа, Энсимальнен Саву, 01510)**

Доля эмитента в уставном капитале коммерческой организации: 45.22%

Доля участия лица в уставном капитале эмитента: 0%

Доля принадлежащих лицу обыкновенных акций эмитента: 0%

**84. Полное фирменное наименование: NeoPhotonics Corporation (НеоФотоникс Корпорейшн)**

Сокращенное фирменное наименование: **NeoPhotonics Corporation (НеоФотоникс Корпорейшн)**

Место нахождения

**США, , Corporation Service Company 2711 Centerville Road, Suite 400, City of Wilmington, County of New Castle, Delaware, United States of America (Корпорейшн Сервиз Кампани, 2711 Центервилл Роуд, офис 400, г. Уилмингтон, штат Делавэр, 19808 США, округ Нью-Кастл)**

Доля эмитента в уставном капитале коммерческой организации: 15.29%

Доля участия лица в уставном капитале эмитента: 0%

Доля принадлежащих лицу обыкновенных акций эмитента: 0%

**85. Полное фирменное наименование: Quantenna Communications, Inc (Квантенна Коммьюникейшенз, Инк.)**

Сокращенное фирменное наименование: **Quantenna Communications, Inc (Квантенна Коммьюникейшенз, Инк.)**

Место нахождения

**США, , USA, 3450 W Warren Ave, Fremont CA 94538 (США, 3450 В Варрен Аве, Фремонт КА 94538)**

Доля эмитента в уставном капитале коммерческой организации: 12.4%

Доля участия лица в уставном капитале эмитента: 0%

Доля принадлежащих лицу обыкновенных акций эмитента: 0%

**86. Полное фирменное наименование: Mapper Lithography Holding B.V. (Мэппер Литографи Холдинг Б.В.)**

Сокращенное фирменное наименование: *Mapper Lithography Holding B.V. (Manner Литографи Холдинг Б.В.)*

Место нахождения

*Нидерланды, , Netherlands, Computerlaan 15, 2628 XK Delft (Нидерланды, Компьютерлаан 15, 2628 ХК Делфт)*

Доля эмитента в уставном капитале коммерческой организации: **15.22%**

Доля участия лица в уставном капитале эмитента: **0%**

Доля принадлежащих лицу обыкновенных акций эмитента: **0%**

**87. Полное фирменное наименование: Общество с ограниченной ответственностью «Катодные материалы»**

Сокращенное фирменное наименование: **ООО «Катодные материалы»**

Место нахождения

*Россия, , 630027, г. Новосибирск, ул. Богдана Хмельницкого, д. 104*

ИНН: **5410043399**

ОГРН: **1115476103698**

Доля эмитента в уставном капитале коммерческой организации: **28.2322%**

Доля участия лица в уставном капитале эмитента: **0%**

Доля принадлежащих лицу обыкновенных акций эмитента: **0%**

**88. Полное фирменное наименование: Lilliputian Systems, Inc. (Лиллипутиан Системс, Инк.)**

Сокращенное фирменное наименование: **Lilliputian Systems, Inc. (Лиллипутиан Системс, Инк.)**

Место нахождения

*США, , USA, 36 Jonspin Road, Wilmington, MA 01887 (США, 36, Джонспин роуд, Вилмингтон, МА, 01887)*

Доля эмитента в уставном капитале коммерческой организации: **22.85%**

Доля участия лица в уставном капитале эмитента: **0%**

Доля принадлежащих лицу обыкновенных акций эмитента: **0%**

**89. Полное фирменное наименование: Общество с ограниченной ответственностью «Нефтегаз-оргсинтез»**

Сокращенное фирменное наименование: **ООО «Нефтегаз-оргсинтез»**

Место нахождения

*Россия, , 445007, Самарская область, г. Тольятти, Новозаводская, д. 6*

ИНН: **6324034339**

ОГРН: **1126324014783**

Доля эмитента в уставном капитале коммерческой организации: **49.99%**

Доля участия лица в уставном капитале эмитента: **0%**

Доля принадлежащих лицу обыкновенных акций эмитента: **0%**

**90. Полное фирменное наименование: Закрытое акционерное общество «АКВАНОВА РУС»**

Сокращенное фирменное наименование: **ЗАО «АКВАНОВА РУС»**

Место нахождения

*Россия, , 141983, Московская область, г. Дубна, ул. Программистов, д. 4, оф. 348*

ИНН: **5010041439**

ОГРН: **1105010001447**

Доля эмитента в уставном капитале коммерческой организации: **49.99%**

Доля принадлежащих эмитенту обыкновенных акций такого акционерного общества: **49.99%**

Доля участия лица в уставном капитале эмитента: **0%**

Доля принадлежащих лицу обыкновенных акций эмитента: **0%**

**91. Полное фирменное наименование: Общество с ограниченной ответственностью «Акрилан»**

Сокращенное фирменное наименование: **ООО «Акрилан»**

Место нахождения

*Россия, , 600000, г. Владимир, Большая Нижегородская, д. 81*

ИНН: 3327306761

ОГРН: 1033301804469

Доля эмитента в уставном капитале коммерческой организации: 49.95%

Доля участия лица в уставном капитале эмитента: 0%

Доля принадлежащих лицу обыкновенных акций эмитента: 0%

**92. Полное фирменное наименование: Общество с ограниченной ответственностью «Микробор Нанотех»**

Сокращенное фирменное наименование: **ООО «Микробор Нанотех»**

Место нахождения

*Россия, , 117036, г. Москва, проспект 60-летия Октября, д. 10 А*

ИНН: 7728828160

ОГРН: 1127747240719

Доля эмитента в уставном капитале коммерческой организации: 99.998%

Доля участия лица в уставном капитале эмитента: 0%

Доля принадлежащих лицу обыкновенных акций эмитента: 0%

**93. Полное фирменное наименование: Открытое акционерное общество «Фармсинтез»**

Сокращенное фирменное наименование: **ОАО «Фармсинтез»**

Место нахождения

*Россия, , 188663, Ленинградская область, Всеволожский район, городской поселок Кузьмолловский, станция Капитолово, д. 134 литер. 1*

ИНН: 7801075160

ОГРН: 1034700559189

Доля эмитента в уставном капитале коммерческой организации: 34.28%

Доля принадлежащих эмитенту обыкновенных акций такого акционерного общества: 34.28%

Доля участия лица в уставном капитале эмитента: 0%

Доля принадлежащих лицу обыкновенных акций эмитента: 0%

**94. Полное фирменное наименование: Общество с ограниченной ответственностью «Управляющая компания «РОСНАНО»**

Сокращенное фирменное наименование: **ООО «УК «РОСНАНО»**

Место нахождения

*Россия, , 117036, город Москва, проспект 60-летия Октября, д. 10 А*

ИНН: 7728864753

ОГРН: 5137746180743

Доля эмитента в уставном капитале коммерческой организации: 99%

Доля участия лица в уставном капитале эмитента: %

Доля принадлежащих лицу обыкновенных акций эмитента: %

**95. Полное фирменное наименование: Общество с ограниченной ответственностью «Управляющая компания СБТ»**

Сокращенное фирменное наименование: **ООО «УК «СБТ»**

Место нахождения

*Россия, , 109240, город Москва, ул. Верхняя Радищевская, д. 5 стр. 5*

ИНН: 7709934187

ОГРН: 1137746695570

Доля эмитента в уставном капитале коммерческой организации: 25%

Доля участия лица в уставном капитале эмитента: %

Доля принадлежащих лицу обыкновенных акций эмитента: %

**96. Полное фирменное наименование: Общество с ограниченной ответственностью «ТК-1»**

Сокращенное фирменное наименование: **ООО «ТК-1»**

Место нахождения

**Россия, , 141980, Московская обл., г. Дубна, ул. Урицкого, д. 49**

ИНН: **5010040410**

ОГРН: **1105010000028**

Доля эмитента в уставном капитале коммерческой организации: **47.2%**

Доля участия лица в уставном капитале эмитента: %

Доля принадлежащих лицу обыкновенных акций эмитента: %

**97. Полное фирменное наименование: Закрытое акционерное общество «Электронно-вычислительные информационные и инструментальные системы»**

Сокращенное фирменное наименование: **ЗАО «ЭЛВИИС»**

Место нахождения

**Россия, , 124498, г. Москва, г. Зеленоград, проезд 4922-й, д. 4, стр. 2**

ИНН: **7735107634**

ОГРН: **1037739189905**

Доля эмитента в уставном капитале коммерческой организации: **10%**

Доля принадлежащих эмитенту обыкновенных акций такого акционерного общества: **10%**

Доля участия лица в уставном капитале эмитента: %

Доля принадлежащих лицу обыкновенных акций эмитента: %

**98. Полное фирменное наименование: Общество с ограниченной ответственностью «ДСК Град»**

Сокращенное фирменное наименование: **ООО «ДСК Град»**

Место нахождения

**Россия, , 143300, Московская область, г. Наро-Фоминск, ул. Калинина, д. 4**

ИНН: **5032261283**

ОГРН: **1135032000080**

Доля эмитента в уставном капитале коммерческой организации: **40%**

Доля участия лица в уставном капитале эмитента: %

Доля принадлежащих лицу обыкновенных акций эмитента: %

**99. Полное фирменное наименование: Закрытое акционерное общество «Нанопокртия-Атом»**

Сокращенное фирменное наименование: **ЗАО «Нанопокртия-Атом»**

Место нахождения

**Россия, , 123098, г. Москва, ул. Рогова, д. 5А**

ИНН: **7734667104**

ОГРН: **1117746872638**

Доля эмитента в уставном капитале коммерческой организации: **5%**

Доля принадлежащих эмитенту обыкновенных акций такого акционерного общества: **5%**

Доля участия лица в уставном капитале эмитента: %

Доля принадлежащих лицу обыкновенных акций эмитента: %

**100. Полное фирменное наименование: Открытое акционерное общество «Трубная Металлургическая компания»**

Сокращенное фирменное наименование: **ОАО «Трубная Металлургическая компания»**

Место нахождения

**105062 Россия, Москва, Покровка 40 стр. 2а**

ИНН: **7710373095**

ОГРН: **1027739217758**

Доля эмитента в уставном капитале коммерческой организации: **5.48%**

Доля принадлежащих эмитенту обыкновенных акций такого акционерного общества: %

Доля участия лица в уставном капитале эмитента: %

Доля принадлежащих лицу обыкновенных акций эмитента: %

### 8.1.5. Сведения о существенных сделках, совершенных эмитентом

Существенные сделки (группы взаимосвязанных сделок), размер обязательств по каждой из которых составляет 10 и более процентов балансовой стоимости активов эмитента по данным его бухгалтерской отчетности за последний завершенный отчетный год и за отчетный период, состоящий из трех месяцев текущего года

Дата совершения сделки: **11.02.2014**

Вид и предмет сделки:

**Договор о передаче полномочий единоличного исполнительного органа управляющей организации. Общество передает, а Управляющая организация принимает и осуществляет закрепленные Уставом Общества, внутренними документами Общества и действующим законодательством Российской Федерации полномочия единоличного исполнительного органа Общества в порядке и на условиях указанных в договоре.**

Содержание сделки, в том числе гражданские права и обязанности, на установление, изменение или прекращение которых направлена совершенная сделка:

**Общество поручает Управляющей организации осуществлять управление текущей деятельностью Общества, а Управляющая организация обязуется осуществлять разумное и добросовестное управление финансово-хозяйственной деятельностью Общества, а также выполнять иные функции, необходимые для обеспечения эффективной хозяйственной деятельности Общества в соответствии с условиями настоящего Договора. Управляющая организация совершает любые действия, необходимые для реализации указанных функций, кроме решения вопросов, отнесенных к компетенции других органов управления Общества.**

Срок исполнения обязательств по сделке: **5 лет**

Стороны и выгодоприобретатели по сделке: **Открытое акционерное общество "РОСНАНО" (ОГРН 1117799004333) (Общество) и Общество с ограниченной ответственностью "Управляющая компания "РОСНАНО" (ОГРН 5137746180743) (Управляющая организация)**

Размер сделки в денежном выражении: **19 000 000 RUR x 1000**

Размер сделки в процентах от стоимости активов эмитента: **10.6**

Стоимость активов эмитента на дату окончания отчетного периода (квартала, года), предшествующего совершению сделки (дате заключения договора) и в отношении которого составлена бухгалтерская отчетность в соответствии с законодательством Российской Федерации: **179 125 058 RUR x 1000**

**Сделка является сделкой, в совершении которой имелась заинтересованность эмитента**

Сведения об одобрении сделки

Орган управления эмитента, принявший решение об одобрении сделки: **Общее собрание акционеров Эмитента**

Дата принятия решения об одобрении сделки: **10.02.2014**

Дата составления протокола собрания (заседания) уполномоченного органа управления эмитента, на котором принято решение об одобрении сделки: **10.02.2014**

Номер протокола собрания (заседания) уполномоченного органа управления эмитента, на котором принято решение об одобрении сделки: **55-р**

Дата совершения сделки: **30.09.2014**

Вид и предмет сделки:

**Договор об открытии невозобновляемой кредитной линии.**

**Предмет сделки - открытие Заемщику невозобновляемой кредитной линии на срок 9 (Девять) лет с лимитом в сумме 18 000 000 000 (Восемнадцать миллиардов) рублей.**

Содержание сделки, в том числе гражданские права и обязанности, на установление, изменение или прекращение которых направлена совершенная сделка:

**Кредитор открывает заемщику невозобновляемую кредитную линию на срок 9 (Девять) лет с лимитом в сумме 18 000 000 000 (Восемнадцать миллиардов) рублей, а заемщик обязуется вернуть сумму долга с процентами.**

**Процентная ставка - 12,17 (Двенадцать целых семнадцать сотых) процента годовых.**

**Комиссионные платежи – взимается плата за пользование лимитом кредитной линии – 0,4% (Ноль целых четыре десятых) годовых от неиспользованного лимита кредитной линии, плата за досрочный возврат кредита до 30 сентября 2017 года – 1,04 (Одна целая четыре сотых), плата за досрочный возврат кредита после 01 октября 2017 года – 0,56 (Ноль целых пятьдесят шесть сотых) процента годовых от досрочно погашаемой суммы кредита (его части) (плата не взимается в случае осуществления досрочного погашения кредита (его части), начиная с 01**



октября 2017 года и при уведомлении Кредитора не менее чем за 30 календарных дней до даты погашения).

Льготный период по погашению кредита – 3 года с даты подписания договора.

Порядок уплаты процентов – ежеквартально.

Обеспечение – государственная гарантия Российской Федерации, предоставляемая в обеспечение исполнения обязательств ОАО "РОСНАНО" по возврату суммы кредита (основного долга);

Срок предоставления государственной гарантии Российской Федерации кредитной организации – до 31 января 2015 г.

ОАО "Сбербанк России" вправе изменить процентную ставку без заключения дополнительного соглашения к договору в случае изменения учетной ставки Банка России более чем на 1 (Один) процентный пункт и/или изменения нормативов создания обязательных резервов кредитных организаций, депонируемых в Банке России, на 10 (Десять) процентов.

Срок исполнения обязательств по сделке: 29.09.2023

Стороны и выгодоприобретатели по сделке: Заемщик – Открытое акционерное общество «РОСНАНО»; Кредитор – Открытое акционерное общество «Сбербанк России» (ИНН 7707083893; ОГРН 1027700132195; местонахождение: 117997, г. Москва, ул. Вавилова, д.19)

Размер сделки в денежном выражении: 30 105 909 RUR x 1000

Размер сделки в процентах от стоимости активов эмитента: 17.1734

Стоимость активов эмитента на дату окончания отчетного периода (квартала, года), предшествующего совершению сделки (дате заключения договора) и в отношении которого составлена бухгалтерская отчетность в соответствии с законодательством Российской Федерации: 175 305 480 RUR x 1000

**Сделка является сделкой, в совершении которой имелась заинтересованность эмитента**

Сведения об одобрении сделки

Орган управления эмитента, принявший решение об одобрении сделки: Совет директоров

Дата принятия решения об одобрении сделки: 19.09.2014

Дата составления протокола собрания (заседания) уполномоченного органа управления эмитента, на котором принято решение об одобрении сделки: 23.09.2014

Номер протокола собрания (заседания) уполномоченного органа управления эмитента, на котором принято решение об одобрении сделки: №20

#### 8.1.6. Сведения о кредитных рейтингах эмитента

В случае присвоения эмитенту и (или) ценным бумагам эмитента кредитного рейтинга (рейтингов) по каждому из известных эмитенту кредитных рейтингов за последний заверченный отчетный год, а также за период с даты начала текущего года до даты окончания отчетного квартала указываются

Объект присвоения рейтинга: эмитент

Организация, присвоившая кредитный рейтинг

Полное фирменное наименование: Standard & Poor's Credit Market Services Europe Limited (pane-Standard&Poor's International Services, Inc.)

Сокращенное фирменное наименование: S&P

Место нахождения: 125009, Москва, ул. Воздвиженка, 4/7, стр. 2

Описание методики присвоения кредитного рейтинга или адрес страницы в сети Интернет, на которой в свободном доступе размещена (опубликована) информация о методике присвоения кредитного рейтинга:

Описание методики присвоения кредитного рейтинга размещено на странице в сети Интернет: <http://www.standardandpoors.ru/page.php?path=creditmet>

Значение кредитного рейтинга на дату окончания отчетного квартала: Подтверждены рейтинги: Долгосрочный кредитный рейтинг «BB-», краткосрочный кредитный рейтинг «B», рейтинг по российской шкале «ruAA-», прогноз-стабильный.

История изменения значений кредитного рейтинга за последний заверченный финансовый год, предшествующий дате окончания отчетного квартала, а также за период с даты начала текущего года до даты окончания отчетного квартала, с указанием значения кредитного рейтинга и даты присвоения (изменения) значения кредитного рейтинга

Дата присвоения	Значения кредитного рейтинга
-----------------	------------------------------

26.03.2014	Подтверждены рейтинги: Долгосрочный кредитный рейтинг «BB+», краткосрочный рейтинг «B», рейтинг по российской шкале «ruAA+», пересмотр прогноза со «стабильного на «негативный»(в связи с пересмотром прогноза по суверенным кредитным рейтингам Российской Федерации со «стабильного» на «негативный»)
28.04.2014	Пересмотр рейтингов: В связи с понижением суверенных рейтингов Российской Федерации понижены долгосрочный кредитный рейтинг Эмитента с "BB+" до "BB", рейтинг по национальной шкале - с "ruAA+" до "ruAA". Подтвержден краткосрочный кредитный рейтинг на уровне "B". Прогноз по рейтингам Эмитента - негативный.
21.07.2014	Подтверждены рейтинги: Долгосрочный кредитный рейтинг «BB», краткосрочный кредитный рейтинг «B», рейтинг по российской шкале «ruAA», прогноз-негативный.
29.01.2015	Пересмотр рейтингов: В связи с понижением суверенных рейтингов Российской Федерации понижены долгосрочный кредитный рейтинг Эмитента с "BB" до "BB-", рейтинг по национальной шкале - с "ruAA" до "ruAA-". Подтвержден краткосрочный кредитный рейтинг на уровне "B". Прогноз по рейтингам Эмитента - стабильный.

## 8.2. Сведения о каждой категории (типе) акций эмитента

Категория акций: *обыкновенные*

Номинальная стоимость каждой акции (руб.): 1

Количество акций, находящихся в обращении (количество акций, которые не являются погашенными или аннулированными): 53 741 700 000

Количество дополнительных акций, которые могут быть размещены или находятся в процессе размещения (количество акций дополнительного выпуска, государственная регистрация которого осуществлена, но в отношении которого не осуществлена государственная регистрация отчета об итогах дополнительного выпуска или не представлено уведомление об итогах дополнительного выпуска в случае, если в соответствии с Федеральным законом «О рынке ценных бумаг» государственная регистрация отчета об итогах дополнительного выпуска акций не осуществляется): 0

Количество объявленных акций: 5 971 300 000

Количество акций, поступивших в распоряжение (находящихся на балансе) эмитента: 0

Количество дополнительных акций, которые могут быть размещены в результате конвертации размещенных ценных бумаг, конвертируемых в акции, или в результате исполнения обязательств по опционам эмитента: 0

Выпуски акций данной категории (типа):

Дата государственной регистрации	Государственный регистрационный номер выпуска
05.05.2011	1-01-55477-E
06.10.2011	1-01-55477-E

Права, предоставляемые акциями их владельцам:

*В соответствии с п. 29 устава Эмитента каждая обыкновенная акция общества предоставляет акционеру - ее владельцу одинаковый объем прав.*

*Согласно п. 30 устава Эмитента акционер общества имеет право:*

- 1) принимать решения по вопросам компетенции общего собрания акционеров с правом голоса по всем вопросам;*
- 2) получать дивиденды в порядке, установленном в соответствии с законодательством Российской Федерации и настоящим уставом;*
- 3) получать в случае ликвидации общества часть его имущества, оставшегося после расчетов с кредиторами;*
- 4) участвовать в управлении делами общества в порядке, предусмотренном законодательством Российской Федерации и настоящим уставом;*
- 5) получать информацию о деятельности общества, в том числе знакомиться с данными бухгалтерского учета и отчетности, другой документацией в порядке, предусмотренном законодательством Российской Федерации и настоящим уставом;*
- 6) осуществлять иные права, предусмотренные законодательством Российской Федерации и настоящим уставом.*

Иные сведения об акциях, указываемые эмитентом по собственному усмотрению:  
*Отсутствуют*

### **8.3. Сведения о предыдущих выпусках эмиссионных ценных бумаг эмитента, за исключением акций эмитента**

#### **8.3.1. Сведения о выпусках, все ценные бумаги которых погашены**

*Указанных выпусков нет*

#### **8.3.2. Сведения о выпусках, ценные бумаги которых не являются погашенными**

Вид ценной бумаги: *облигации*

Форма ценной бумаги: *документарные на предъявителя*

Серия: *01*

Иные идентификационные признаки ценных бумаг: *неконвертируемые процентные документарные облигации на предъявителя с обязательным централизованным хранением (далее – «Облигации серии 01»)*

Выпуск ценных бумаг не подлежал государственной регистрации: *Нет*

Государственный регистрационный номер выпуска ценных бумаг: *4-01-55477-E*

Дата государственной регистрации: *12.05.2011*

Орган, осуществивший государственную регистрацию выпуска: *ФСФР России*

Количество ценных бумаг выпуска, шт.: *8 000 000*

Объем выпуска ценных бумаг по номинальной стоимости, руб.: *8 000 000 000*

Номинал, руб.: *1 000*

В соответствии с законодательством Российской Федерации наличие номинальной стоимости у данного вида ценных бумаг не предусмотрено: *Нет*

Состояние ценных бумаг выпуска: *находятся в обращении*

Государственная регистрация отчета об итогах выпуска не осуществлена: *Нет*

Дата государственной регистрации отчета об итогах выпуска ценных бумаг: *12.05.2011*

Дата представления уведомления об итогах выпуска ценных бумаг:

Количество процентных (купонных) периодов, за которые осуществляется выплата доходов (купонов, процентов) по ценным бумагам выпуска: *14*

Срок (дата) погашения ценных бумаг выпуска: *20.12.2017*

Указывается точно: *Да*

Адрес страницы в сети Интернет, на которой опубликован текст решения о выпуске ценных бумаг и проспекта ценных бумаг: *www.rusnano.com, www.e-disclosure.ru/portal/company.aspx?id=27422*

Осуществлялись дополнительные выпуски ценных бумаг: *Нет*

*Ценные бумаги выпуска являются облигациями с обеспечением*

Сведения по облигациям с обеспечением

Сведения о лице, предоставившем(предоставляющем) обеспечение

Полное фирменное наименование лица: *Российская Федерация в лице Министерства финансов Российской Федерации*

Сокращенное фирменное наименование: *Российская Федерация в лице Минфина России*

Место нахождения

*109097 Россия, город Москва, Ильинка 9*

ИНН: *7710168360*

ОГРН: *1037739085636*

Вид предоставленного (предоставляемого) обеспечения: *государственная или муниципальная гарантия*

Размер (сумма) предоставленного (предоставляемого) обеспечения: *8 000 000 000*

Обязательства из облигаций, исполнение которых обеспечивается предоставленным (предоставляемым) обеспечением: *8 000 000 000*

Адрес страницы в сети Интернет, на которой раскрывается информация о лице, предоставившем

(предоставляющем) обеспечение по облигациям: **Российская Федерация не осуществляет раскрытие информации. Сайт Министерства финансов Российской Федерации: [www.minfin.ru](http://www.minfin.ru)**

Иные сведения о лице, предоставившем обеспечение по облигациям эмитента, а также о предоставленном им обеспечении, указываемые эмитентом по собственному усмотрению: **иных сведений нет**

**Неисполненных обязательств по ценным бумагам выпуска нет**

Вид ценной бумаги: **облигации**

Форма ценной бумаги: **документарные на предъявителя**

Серия: **02**

Иные идентификационные признаки ценных бумаг: **неконвертируемые процентные документарные облигации на предъявителя с обязательным централизованным хранением (далее – «Облигации серии 02»)**

Выпуск ценных бумаг не подлежал государственной регистрации: **Нет**

Государственный регистрационный номер выпуска ценных бумаг: **4-02-55477-E**

Дата государственной регистрации: **12.05.2011**

Орган, осуществивший государственную регистрацию выпуска: **ФСФР России**

Количество ценных бумаг выпуска, шт.: **10 000 000**

Объем выпуска ценных бумаг по номинальной стоимости, руб.: **10 000 000 000**

Номинал, руб.: **1 000**

В соответствии с законодательством Российской Федерации наличие номинальной стоимости у данного вида ценных бумаг не предусмотрено: **Нет**

Состояние ценных бумаг выпуска: **находятся в обращении**

Государственная регистрация отчета об итогах выпуска не осуществлена: **Нет**

Дата государственной регистрации отчета об итогах выпуска ценных бумаг: **12.05.2011**

Дата представления уведомления об итогах выпуска ценных бумаг:

Количество процентных (купонных) периодов, за которые осуществляется выплата доходов (купонов, процентов) по ценным бумагам выпуска: **14**

Срок (дата) погашения ценных бумаг выпуска: **20.12.2017**

Указывается точно: **Да**

Адрес страницы в сети Интернет, на которой опубликован текст решения о выпуске ценных бумаг и проспекта ценных бумаг: **[www.rusnano.com](http://www.rusnano.com), [www.e-disclosure.ru/portal/company.aspx?id=27422](http://www.e-disclosure.ru/portal/company.aspx?id=27422)**

Осуществлялись дополнительные выпуски ценных бумаг: **Нет**

**Ценные бумаги выпуска являются облигациями с обеспечением**

Сведения по облигациям с обеспечением

Сведения о лице, предоставившем(предоставляющем) обеспечение

Полное фирменное наименование лица: **Российская Федерация в лице Министерства финансов Российской Федерации**

Сокращенное фирменное наименование: **Российская Федерация в лице Минфина России**

Место нахождения

**109097 Россия, город Москва, Ильинка 9**

ИНН: **7710168360**

ОГРН: **1037739085636**

Вид предоставленного (предоставляемого) обеспечения: **государственная или муниципальная гарантия**

Размер (сумма) предоставленного (предоставляемого) обеспечения: **10 000 000 000**

Обязательства из облигаций, исполнение которых обеспечивается предоставленным (предоставляемым) обеспечением: **10 000 000 000**

Адрес страницы в сети Интернет, на которой раскрывается информация о лице, предоставившем (предоставляющем) обеспечение по облигациям: **Российская Федерация не осуществляет раскрытие информации. Сайт Министерства финансов Российской Федерации: [www.minfin.ru](http://www.minfin.ru)**

Иные сведения о лице, предоставившем обеспечение по облигациям эмитента, а также о предоставленном им обеспечении, указываемые эмитентом по собственному усмотрению:  
**иных сведений нет**

**Неисполненных обязательств по ценным бумагам выпуска нет**

Вид ценной бумаги: **облигации**

Форма ценной бумаги: **документарные на предъявителя**

Серия: **03**

Иные идентификационные признаки ценных бумаг: **неконвертируемые процентные документарные облигации на предъявителя с обязательным централизованным хранением (далее – «Облигации серии 03»)**

Выпуск ценных бумаг не подлежал государственной регистрации: **Нет**

Государственный регистрационный номер выпуска ценных бумаг: **4-03-55477-E**

Дата государственной регистрации: **12.05.2011**

Орган, осуществивший государственную регистрацию выпуска: **ФСФР России**

Количество ценных бумаг выпуска, шт.: **15 000 000**

Объем выпуска ценных бумаг по номинальной стоимости, руб.: **15 000 000 000**

Номинал, руб.: **1 000**

В соответствии с законодательством Российской Федерации наличие номинальной стоимости у данного вида ценных бумаг не предусмотрено: **Нет**

Состояние ценных бумаг выпуска: **находятся в обращении**

Государственная регистрация отчета об итогах выпуска не осуществлена: **Нет**

Дата государственной регистрации отчета об итогах выпуска ценных бумаг: **12.05.2011**

Дата представления уведомления об итогах выпуска ценных бумаг:

Количество процентных (купонных) периодов, за которые осуществляется выплата доходов (купонов, процентов) по ценным бумагам выпуска: **14**

Срок (дата) погашения ценных бумаг выпуска: **20.12.2017**

Указывается точно: **Да**

Адрес страницы в сети Интернет, на которой опубликован текст решения о выпуске ценных бумаг и проспекта ценных бумаг: **[www.rusnano.com](http://www.rusnano.com), [www.e-disclosure.ru/portal/company.aspx?id=27422](http://www.e-disclosure.ru/portal/company.aspx?id=27422)**

Осуществлялись дополнительные выпуски ценных бумаг: **Нет**

**Ценные бумаги выпуска являются облигациями с обеспечением**

Сведения по облигациям с обеспечением

Сведения о лице, предоставившем(предоставляющем) обеспечение

Полное фирменное наименование лица: **Российская Федерация в лице Министерства финансов Российской Федерации**

Сокращенное фирменное наименование: **Российская Федерация в лице Минфина России**

Место нахождения

**109097 Россия, город Москва, Ильинка 9**

ИНН: **7710168360**

ОГРН: **1037739085636**

Вид предоставленного (предоставляемого) обеспечения: **государственная или муниципальная гарантия**

Размер (сумма) предоставленного (предоставляемого) обеспечения: **15 000 000 000**

Обязательства из облигаций, исполнение которых обеспечивается предоставленным (предоставляемым) обеспечением: **15 000 000 000**

Адрес страницы в сети Интернет, на которой раскрывается информация о лице, предоставившем (предоставляющем) обеспечение по облигациям: **Российская Федерация не осуществляет раскрытие информации. Сайт Министерства финансов Российской Федерации: [www.minfin.ru](http://www.minfin.ru)**

Иные сведения о лице, предоставившем обеспечение по облигациям эмитента, а также о

предоставленном им обеспечении, указываемые эмитентом по собственному усмотрению:  
**иных сведений нет**

**Неисполненных обязательств по ценным бумагам выпуска нет**

Вид ценной бумаги: **облигации**

Форма ценной бумаги: **документарные на предъявителя**

Серия: **04**

Иные идентификационные признаки ценных бумаг: **неконвертируемые процентные документарные облигации на предъявителя с обязательным централизованным хранением (далее – «Облигации серии 04»)**

Выпуск ценных бумаг не подлежал государственной регистрации: **Нет**

Государственный регистрационный номер выпуска ценных бумаг: **4-04-55477-Е**

Дата государственной регистрации: **27.03.2012**

Орган, осуществивший государственную регистрацию выпуска: **ФСФР России**

Количество ценных бумаг выпуска, шт.: **10 000 000**

Объем выпуска ценных бумаг по номинальной стоимости, руб.: **10 000 000 000**

Номинал, руб.: **1 000**

В соответствии с законодательством Российской Федерации наличие номинальной стоимости у данного вида ценных бумаг не предусмотрено: **Нет**

Состояние ценных бумаг выпуска: **находятся в обращении**

Государственная регистрация отчета об итогах выпуска не осуществлена: **Нет**

Дата государственной регистрации отчета об итогах выпуска ценных бумаг:

Дата представления уведомления об итогах выпуска ценных бумаг: **24.04.2012**

Количество процентных (купонных) периодов, за которые осуществляется выплата доходов (купонов, процентов) по ценным бумагам выпуска: **14**

Срок (дата) погашения ценных бумаг выпуска: **10.04.2019**

Указывается точно: **Да**

Адрес страницы в сети Интернет, на которой опубликован текст решения о выпуске ценных бумаг и проспекта ценных бумаг: **[www.rusnano.com](http://www.rusnano.com), [www.e-disclosure.ru/portal/company.aspx?id=27422](http://www.e-disclosure.ru/portal/company.aspx?id=27422)**

Осуществлялись дополнительные выпуски ценных бумаг: **Нет**

**Ценные бумаги выпуска являются облигациями с обеспечением**

Сведения по облигациям с обеспечением

Сведения о лице, предоставившем(предоставляющем) обеспечение

Полное фирменное наименование лица: **Российская Федерация в лице Министерства финансов Российской Федерации**

Сокращенное фирменное наименование: **Российская Федерация в лице Минфина России**

Место нахождения

**109097 Россия, город Москва, Ильинка 9**

ИНН: **7710168360**

ОГРН: **1037739085636**

Вид предоставленного (предоставляемого) обеспечения: **государственная или муниципальная гарантия**

Размер (сумма) предоставленного (предоставляемого) обеспечения: **10 000 000 000**

Обязательства из облигаций, исполнение которых обеспечивается предоставленным (предоставляемым) обеспечением: **10 000 000 000**

Адрес страницы в сети Интернет, на которой раскрывается информация о лице, предоставившем (предоставляющем) обеспечение по облигациям: **Российская Федерация не осуществляет раскрытие информации. Сайт Министерства финансов Российской Федерации: [www.minfin.ru](http://www.minfin.ru)**

Иные сведения о лице, предоставившем обеспечение по облигациям эмитента, а также о предоставленном им обеспечении, указываемые эмитентом по собственному усмотрению:  
**иных сведений нет**

**Неисполненных обязательств по ценным бумагам выпуска нет**

Вид ценной бумаги: **облигации**

Форма ценной бумаги: **документарные на предъявителя**

Серия: **05**

Иные идентификационные признаки ценных бумаг: **неконвертируемые процентные документарные облигации на предъявителя с обязательным централизованным хранением (далее – «Облигации серии 05»)**

Выпуск ценных бумаг не подлежал государственной регистрации: **Нет**

Государственный регистрационный номер выпуска ценных бумаг: **4-05-55477-E**

Дата государственной регистрации: **27.03.2012**

Орган, осуществивший государственную регистрацию выпуска: **ФСФР России**

Количество ценных бумаг выпуска, шт.: **10 000 000**

Объем выпуска ценных бумаг по номинальной стоимости, руб.: **10 000 000 000**

Номинал, руб.: **1 000**

В соответствии с законодательством Российской Федерации наличие номинальной стоимости у данного вида ценных бумаг не предусмотрено: **Нет**

Состояние ценных бумаг выпуска: **находятся в обращении**

Государственная регистрация отчета об итогах выпуска не осуществлена: **Нет**

Дата государственной регистрации отчета об итогах выпуска ценных бумаг:

Дата представления уведомления об итогах выпуска ценных бумаг: **24.04.2012**

Количество процентных (купонных) периодов, за которые осуществляется выплата доходов (купонов, процентов) по ценным бумагам выпуска: **14**

Срок (дата) погашения ценных бумаг выпуска: **10.04.2019**

Указывается точно: **Да**

Адрес страницы в сети Интернет, на которой опубликован текст решения о выпуске ценных бумаг и проспекта ценных бумаг: **www.rusnano.com, www.e-disclosure.ru/portal/company.aspx?id=27422**

Осуществлялись дополнительные выпуски ценных бумаг: **Нет**

**Ценные бумаги выпуска являются облигациями с обеспечением**

Сведения по облигациям с обеспечением

Сведения о лице, предоставившем(предоставляющем) обеспечение

Полное фирменное наименование лица: **Российская Федерация в лице Министерства финансов Российской Федерации**

Сокращенное фирменное наименование: **Российская Федерация в лице Минфина России**

Место нахождения

**109097 Россия, город Москва, Ильинка 9**

ИНН: **7710168360**

ОГРН: **1037739085636**

Вид предоставленного (предоставляемого) обеспечения: **государственная или муниципальная гарантия**

Размер (сумма) предоставленного (предоставляемого) обеспечения: **10 000 000 000**

Обязательства из облигаций, исполнение которых обеспечивается предоставленным (предоставляемым) обеспечением: **10 000 000 000**

Адрес страницы в сети Интернет, на которой раскрывается информация о лице, предоставившем (предоставляющем) обеспечение по облигациям: **Российская Федерация не осуществляет раскрытие информации. Сайт Министерства финансов Российской Федерации: www.minfin.ru**

Иные сведения о лице, предоставившем обеспечение по облигациям эмитента, а также о предоставленном им обеспечении, указываемые эмитентом по собственному усмотрению: **иных сведений нет**

**Неисполненных обязательств по ценным бумагам выпуска нет**

Вид ценной бумаги: **облигации**

Форма ценной бумаги: **документарные на предъявителя**

Серия: **06**

Иные идентификационные признаки ценных бумаг: **неконвертируемые процентные документарные облигации на предъявителя с обязательным централизованным хранением (далее – «Облигации серии 06»)**

Выпуск ценных бумаг не подлежал государственной регистрации: **Нет**

Государственный регистрационный номер выпуска ценных бумаг: **4-06-55477-E**

Дата государственной регистрации: **27.05.2014**

Орган, осуществивший государственную регистрацию выпуска: **Служба Банка России по финансовым рынкам**

Количество ценных бумаг выпуска, шт.: **9 000 000**

Объем выпуска ценных бумаг по номинальной стоимости, руб.: **9 000 000 000**

Номинал, руб.: **1 000**

В соответствии с законодательством Российской Федерации наличие номинальной стоимости у данного вида ценных бумаг не предусмотрено: **Нет**

Состояние ценных бумаг выпуска: **размещение не началось**

Государственная регистрация отчета об итогах выпуска не осуществлена: **Да**

Количество процентных (купонных) периодов, за которые осуществляется выплата доходов (купонов, процентов) по ценным бумагам выпуска: **14**

Срок (дата) погашения ценных бумаг выпуска:

Указывается точно: **Да**

Адрес страницы в сети Интернет, на которой опубликован текст решения о выпуске ценных бумаг и проспекта ценных бумаг: **[www.rusnano.com](http://www.rusnano.com), [www.e-disclosure.ru/portal/company.aspx?id=27422](http://www.e-disclosure.ru/portal/company.aspx?id=27422)**

Осуществлялись дополнительные выпуски ценных бумаг: **Нет**

**Ценные бумаги выпуска являются облигациями с обеспечением**

Сведения по облигациям с обеспечением

Сведения о лице, предоставившем(предоставляющем) обеспечение

Полное фирменное наименование лица: **Российская Федерация в лице Министерства финансов Российской Федерации**

Сокращенное фирменное наименование: **Российская Федерация в лице Минфина России**

Место нахождения

**109097 Россия, город Москва, Ильинка 9**

ИНН: **7710168360**

ОГРН: **1037739085636**

Вид предоставленного (предоставляемого) обеспечения: **государственная или муниципальная гарантия**

Размер (сумма) предоставленного (предоставляемого) обеспечения: **9 000 000 000**

Обязательства из облигаций, исполнение которых обеспечивается предоставленным (предоставляемым) обеспечением: **9 000 000 000**

Адрес страницы в сети Интернет, на которой раскрывается информация о лице, предоставившем (предоставляющем) обеспечение по облигациям: **Российская Федерация не осуществляет раскрытие информации. Сайт Министерства финансов Российской Федерации: [www.minfin.ru](http://www.minfin.ru)**

Иные сведения о лице, предоставившем обеспечение по облигациям эмитента, а также о предоставленном им обеспечении, указываемые эмитентом по собственному усмотрению: **иных сведений нет**

**Неисполненных обязательств по ценным бумагам выпуска нет**

Вид ценной бумаги: **облигации**



Форма ценной бумаги: **документарные на предъявителя**

Серия: **07**

Иные идентификационные признаки ценных бумаг: **неконвертируемые процентные документарные облигации на предъявителя с обязательным централизованным хранением (далее – «Облигации серии 07»)**

Выпуск ценных бумаг не подлежал государственной регистрации: **Нет**

Государственный регистрационный номер выпуска ценных бумаг: **4-07-55477-Е**

Дата государственной регистрации: **27.05.2014**

Орган, осуществивший государственную регистрацию выпуска: **Служба Банка России по финансовым рынкам**

Количество ценных бумаг выпуска, шт.: **9 000 000**

Объем выпуска ценных бумаг по номинальной стоимости, руб.: **9 000 000 000**

Номинал, руб.: **1 000**

В соответствии с законодательством Российской Федерации наличие номинальной стоимости у данного вида ценных бумаг не предусмотрено: **Нет**

Состояние ценных бумаг выпуска: **размещение не началось**

Государственная регистрация отчета об итогах выпуска не осуществлена: **Нет**

Дата государственной регистрации отчета об итогах выпуска ценных бумаг: **27.05.2014**

Дата представления уведомления об итогах выпуска ценных бумаг:

Количество процентных (купонных) периодов, за которые осуществляется выплата доходов (купонов, процентов) по ценным бумагам выпуска: **14**

Срок (дата) погашения ценных бумаг выпуска:

Указывается точно: **Да**

Адрес страницы в сети Интернет, на которой опубликован текст решения о выпуске ценных бумаг и проспекта ценных бумаг: **[www.rusnano.com](http://www.rusnano.com), [www.e-disclosure.ru/portal/company.aspx?id=27422](http://www.e-disclosure.ru/portal/company.aspx?id=27422)**

Осуществлялись дополнительные выпуски ценных бумаг: **Нет**

**Ценные бумаги выпуска являются облигациями с обеспечением**

Сведения по облигациям с обеспечением

Сведения о лице, предоставившем(предоставляющем) обеспечение

Полное фирменное наименование лица: **Российская Федерация в лице Министерства финансов Российской Федерации**

Сокращенное фирменное наименование: **Российская Федерация в лице Минфина России**

Место нахождения

**109097 Россия, Москва, Ильинка 9**

ИНН: **7710168360**

ОГРН: **1037739085636**

Вид предоставленного (предоставляемого) обеспечения: **государственная или муниципальная гарантия**

Размер (сумма) предоставленного (предоставляемого) обеспечения: **9 000 000 000**

Обязательства из облигаций, исполнение которых обеспечивается предоставленным (предоставляемым) обеспечением: **9 000 000 000**

Адрес страницы в сети Интернет, на которой раскрывается информация о лице, предоставившем (предоставляющем) обеспечение по облигациям: **Российская Федерация не осуществляет раскрытие информации. Сайт Министерства финансов Российской Федерации: [www.minfin.ru](http://www.minfin.ru)**

Иные сведения о лице, предоставившем обеспечение по облигациям эмитента, а также о предоставленном им обеспечении, указываемые эмитентом по собственному усмотрению: **иных сведений нет**

**Неисполненных обязательств по ценным бумагам выпуска нет**

#### **8.4. Сведения о лице (лицах), предоставившем (предоставивших) обеспечение по**

**облигациям эмитента с обеспечением, а также об обеспечении, предоставленном по облигациям эмитента с обеспечением**

Государственный регистрационный номер выпуска (идентификационный номер выпуска)	Дата государственной регистрации (дата присвоения идентификационного номера)
4-01-55477-E	12.05.2011
4-02-55477-E	12.05.2011
4-03-55477-E	12.05.2011
4-04-55477-E	27.03.2012
4-05-55477-E	27.03.2012
4-06-55477-E	27.05.2014
4-07-55477-E	27.05.2014

Лицо, предоставившее банковскую гарантию либо поручительство по облигациям эмитента с обеспечением обязано раскрывать информацию в форме ежеквартального отчета, сообщений о существенных фактах, консолидированной финансовой отчетности: **Нет**

Лицо, предоставившее банковскую гарантию либо поручительство по облигациям эмитента с обеспечением, добровольно принимает на себя обязательство раскрывать информацию в форме ежеквартального отчета, сообщений о существенных фактах, консолидированной финансовой отчетности: **Да**

По лицу, предоставившему банковскую гарантию либо поручительство по облигациям эмитента с обеспечением, в приложении к ежеквартальному отчету дополнительно раскрываются сведения в объеме, предусмотренном разделами I – VIII настоящего приложения: **Нет**

Сведения о лице, предоставившем обеспечение

Полное фирменное наименование лица: **Российская Федерация в лице Министерства финансов Российской Федерации**

Место нахождения

**109097 Россия, город Москва, Ильинка 9**

ИНН: **7710168360**

ОГРН: **1037739085636**

Вид предоставленного (предоставляемого) обеспечения: **государственная или муниципальная гарантия**

Размер (сумма) предоставленного (предоставляемого) обеспечения: **71 000 000 RUR x 1000**

Обязательства из облигаций, исполнение которых обеспечивается предоставленным (предоставляемым) обеспечением:  
**71 000 000 000**

Адрес страницы в сети Интернет, на которой раскрывается информация о лице, предоставившем (предоставляющем) обеспечение по облигациям: **Российская Федерация не осуществляет раскрытие информации. Сайт Министерства финансов Российской Федерации: [www.minfin.ru](http://www.minfin.ru)**

Иные сведения о лице, предоставившем обеспечение по облигациям эмитента, а также о предоставленном им обеспечении, указываемые эмитентом по собственному усмотрению:  
**иных сведений нет**

**8.4.1. Дополнительные сведения об ипотечном покрытии по облигациям эмитента с ипотечным покрытием**

**Эмитент не размещал облигации с ипотечным покрытием, обязательства по которым еще не исполнены**

**8.4.2. Дополнительные сведения о залоговом обеспечении денежными требованиями по облигациям эмитента с заложенным обеспечением денежными требованиями**

**Эмитент не размещал облигации с заложенным обеспечением денежными требованиями, обязательства по которым еще не исполнены**

**8.5. Сведения об организациях, осуществляющих учет прав на эмиссионные ценные**

## бумаги эмитента

### Сведения о регистраторе

Полное фирменное наименование: *Закрытое акционерное общество "Новый регистратор"*

Сокращенное фирменное наименование: *ЗАО "Новый регистратор"*

Место нахождения: *107996, г. Москва, ул. Буженинова, д.30.*

ИНН: *7719263354*

ОГРН: *1037719000384*

Данные о лицензии на осуществление деятельности по ведению реестра владельцев ценных бумаг

Номер: *10-000-1-00339*

Дата выдачи: *30.03.2006*

Дата окончания действия:

***Бессрочная***

Наименование органа, выдавшего лицензию: ***ФКЦБ (ФСФР) России***

Дата, с которой регистратор осуществляет ведение реестра владельцев ценных бумаг эмитента: *30.09.2014*

***В обращении находятся документарные ценные бумаги эмитента с обязательным централизованным хранением***

### Депозитарии

Полное фирменное наименование: *Небанковская кредитная организация закрытое акционерное общество "Национальный расчетный депозитарий"*

Сокращенное фирменное наименование: *НКО ЗАО НРД*

Место нахождения: *105066, город Москва, улица Спартаковская, дом 12*

ИНН: *7702165310*

ОГРН: *1027739132563*

Данные о лицензии профессионального участника рынка ценных бумаг на осуществление депозитарной деятельности

Номер: *177-12042-000100*

Дата выдачи: *19.02.2009*

Дата окончания действия:

***Бессрочная***

Наименование органа, выдавшего лицензию: ***Центральный банк Российской Федерации***

## 8.6. Сведения о законодательных актах, регулирующих вопросы импорта и экспорта капитала, которые могут повлиять на выплату дивидендов, процентов и других платежей нерезидентам

*Налоговый кодекс Российской Федерации (часть первая) № 146-ФЗ от 31.07.1998 г.;*

*Налоговый кодекс Российской Федерации (часть вторая) № 117-ФЗ от 5.08.2000 г.;*

*Таможенный кодекс Российской Федерации № 61-ФЗ от 28.05.2003 г.;*

*Федеральный закон № 395-1 от 2.12.1990 г. «О банках и банковской деятельности»;*

*Закон РСФСР № 1488-1 от 26.06.1991 г. «Об инвестиционной деятельности в РСФСР»;*

*Закон Российской Федерации № 5003-1 от 21.05.1993 г. «О таможенном тарифе»;*

*Федеральный закон от 12.01.1996 № 7-ФЗ «О некоммерческих организациях»;*

*Федеральный закон № 39-ФЗ от 22.04.1996 «О рынке ценных бумаг»;*

*Федеральный закон № 39-ФЗ от 25.02.1999 г. «Об инвестиционной деятельности в Российской Федерации, осуществляемой в форме капитальных вложений»;*

*Федеральный закон № 160-ФЗ от 09.07.1999 г. «Об иностранных инвестициях в Российской Федерации»;*

*Федеральный закон № 115-ФЗ от 07.08.2001 г. «О противодействии легализации (отмыванию) доходов, полученных преступным путем, и финансированию терроризма»;*

*Федеральный закон № 86-ФЗ от 10.07.2002 г. «О Центральном банке Российской Федерации (Банке России)»;*

*Федеральный закон № 173-ФЗ от 10.12.2003 «О валютном регулировании и валютном контроле»;  
Федеральный закон от 19.07.2007 № 139-ФЗ «О Российской корпорации нанотехнологий»;  
Положение Центрального банка Российской Федерации № 258-П от 1.06.2004 «О порядке представления резидентами уполномоченным банкам подтверждающих документов и информации, связанных с проведением валютных операций с нерезидентами по внешнеторговым сделкам, и осуществления уполномоченными банками контроля за проведением валютных операций»;  
Инструкция Центрального банка Российской Федерации № 117-И от 15.06.2004 «О порядке представления резидентами и нерезидентами уполномоченным банкам документов и информации при осуществлении валютных операций, порядке учета уполномоченными банками валютных операций и оформления паспортов сделок»;  
Нормативные правовые акты Правительства Российской Федерации, федеральных органов исполнительной власти, органов исполнительной власти субъектов Российской Федерации, исполнительных органов местного самоуправления;  
Международные договоры Российской Федерации по вопросам избежания двойного налогообложения.*

**8.7. Сведения об объявленных (начисленных) и (или) о выплаченных дивидендах по акциям эмитента, а также о доходах по облигациям эмитента**

**8.7.1. Сведения об объявленных и выплаченных дивидендах по акциям эмитента**

*В течение указанного периода решений о выплате дивидендов эмитентом не принималось*

**8.7.2. Сведения о начисленных и выплаченных доходах по облигациям эмитента**

**8.7.2. Сведения о начисленных и выплаченных доходах по облигациям эмитента**

Указывается информация по каждому выпуску облигаций, по которым за пять последних завершённых отчетных лет, а если эмитент осуществляет свою деятельность менее пяти лет – за каждый завершённый отчетный год, а также за период с даты начала текущего года до даты окончания отчетного квартала, выплачивался доход.

Вид ценной бумаги: *облигации*

Форма ценной бумаги: *документарные на предъявителя*

Серия: *01*

*неконвертируемые процентные с обязательным централизованным хранением*

Государственный регистрационный номер выпуска: *4-01-55477-Е*

Дата государственной регистрации выпуска: *12.05.2011*

Орган, осуществивший государственную регистрацию выпуска: *ФСФР России*

**Отчет об итогах выпуска**

Дата государственной регистрации отчета об итогах выпуска: *12.05.2011*

Орган, осуществивший государственную регистрацию отчета об итогах выпуска: *ФСФР России*

Количество облигаций выпуска, шт.: *8 000 000*

Номинальная стоимость каждой облигации выпуска, руб.: *1 000*

Объем выпуска по номинальной стоимости: *8 000 000 000*

Основные сведения о доходах по облигациям выпуска:

*2011 год*

*Вид доходов, выплаченных по облигациям выпуска*      *Купонный доход за первый купонный период*  
*Размер доходов, подлежащих выплате по облигациям выпуска, в денежном выражении, в расчете на одну облигацию выпуска, руб.*      *44,38 руб.*

*Размер доходов, подлежащих выплате по облигациям выпуска, в денежном выражении в совокупности по всем облигациям выпуска, руб.*      *355 040 000 руб.*

*Установленный срок (дата) выплаты доходов по облигациям выпуска* *29.06.2011*

*Форма выплаты доходов по облигациям выпуска*      *Денежные средства (в рублях Российской Федерации)*

*Общий размер доходов, выплаченных по всем облигациям выпуска, руб.*      *355 040 000 руб.*

*Доля выплаченных доходов по облигациям выпуска в общем размере подлежащих выплате доходов по облигациям выпуска, %*      *100*

*В случае если подлежащие выплате доходы по облигациям выпуска не выплачены или выплачены эмитентом не в полном объеме, - причины невыполнения таких доходов*      *Доходы выплачены полностью*

*Иные сведения о доходах по облигациям выпуска, указываемые эмитентом по собственному*

усмотрению отсутствуют

**Вид доходов, выплаченных по облигациям выпуска** Купонный доход за второй купонный период  
**Размер доходов, подлежащих выплате по облигациям выпуска, в денежном выражении, в расчете на одну облигацию выпуска, руб.** 44,38 руб.  
**Размер доходов, подлежащих выплате по облигациям выпуска, в денежном выражении в совокупности по всем облигациям выпуска, руб.** 355 040 000 руб.  
**Установленный срок (дата) выплаты доходов по облигациям выпуска** 28.12.2011  
**Форма выплаты доходов по облигациям выпуска** Денежные средства (в рублях Российской Федерации)  
**Общий размер доходов, выплаченных по всем облигациям выпуска, руб.** 355 040 000 руб.  
**Доля выплаченных доходов по облигациям выпуска в общем размере подлежавших выплате доходов по облигациям выпуска, %** 100  
**В случае если подлежавшие выплате доходы по облигациям выпуска не выплачены или выплачены эмитентом не в полном объеме, - причины невыполнения таких доходов** Доходы выплачены полностью  
**Иные сведения о доходах по облигациям выпуска, указываемые эмитентом по собственному усмотрению отсутствуют**

2012 год

**Вид доходов, выплаченных по облигациям выпуска** Купонный доход за третий купонный период  
**Размер доходов, подлежащих выплате по облигациям выпуска, в денежном выражении, в расчете на одну облигацию выпуска, руб.** 44,38 руб.  
**Размер доходов, подлежащих выплате по облигациям выпуска, в денежном выражении в совокупности по всем облигациям выпуска, руб.** 355 040 000 руб.  
**Установленный срок (дата) выплаты доходов по облигациям выпуска** 27.06.2012  
**Форма выплаты доходов по облигациям выпуска** Денежные средства (в рублях Российской Федерации)  
**Общий размер доходов, выплаченных по всем облигациям выпуска, руб.** 355 040 000 руб.  
**Доля выплаченных доходов по облигациям выпуска в общем размере подлежавших выплате доходов по облигациям выпуска, %** 100  
**В случае если подлежавшие выплате доходы по облигациям выпуска не выплачены или выплачены эмитентом не в полном объеме, - причины невыполнения таких доходов** Доходы выплачены полностью  
**Иные сведения о доходах по облигациям выпуска, указываемые эмитентом по собственному усмотрению отсутствуют**

**Вид доходов, выплаченных по облигациям выпуска** Купонный доход за четвертый купонный период  
**Размер доходов, подлежащих выплате по облигациям выпуска, в денежном выражении, в расчете на одну облигацию выпуска, руб.** 44,38 руб.  
**Размер доходов, подлежащих выплате по облигациям выпуска, в денежном выражении в совокупности по всем облигациям выпуска, руб.** 355 040 000 руб.  
**Установленный срок (дата) выплаты доходов по облигациям выпуска** 26.12.2012  
**Форма выплаты доходов по облигациям выпуска** Денежные средства (в рублях Российской Федерации)  
**Общий размер доходов, выплаченных по всем облигациям выпуска, руб.** 355 040 000 руб.  
**Доля выплаченных доходов по облигациям выпуска в общем размере подлежавших выплате доходов по облигациям выпуска, %** 100  
**В случае если подлежавшие выплате доходы по облигациям выпуска не выплачены или выплачены эмитентом не в полном объеме, - причины невыполнения таких доходов** Доходы выплачены полностью  
**Иные сведения о доходах по облигациям выпуска, указываемые эмитентом по собственному усмотрению отсутствуют**

2013 год

**Вид доходов, выплаченных по облигациям выпуска** Купонный доход за пятый купонный период  
**Размер доходов, подлежащих выплате по облигациям выпуска, в денежном выражении, в расчете на одну облигацию выпуска, руб.** 44,38 руб.  
**Размер доходов, подлежащих выплате по облигациям выпуска, в денежном выражении в совокупности по всем облигациям выпуска, руб.** 355 040 000 руб.  
**Установленный срок (дата) выплаты доходов по облигациям выпуска** 26.06.2013  
**Форма выплаты доходов по облигациям выпуска** Денежные средства (в рублях Российской Федерации)

Общий размер доходов, выплаченных по всем облигациям выпуска, руб. 355 040 000 руб.  
Доля выплаченных доходов по облигациям выпуска в общем размере подлежащих выплате доходов по облигациям выпуска, % 100  
В случае если подлежащие выплате доходы по облигациям выпуска не выплачены или выплачены эмитентом не в полном объеме, - причины невыполнения таких доходов Доходы выплачены полностью  
Иные сведения о доходах по облигациям выпуска, указываемые эмитентом по собственному усмотрению отсутствуют

Вид доходов, выплаченных по облигациям выпуска Купонный доход за шестой купонный период  
Размер доходов, подлежащих выплате по облигациям выпуска, в денежном выражении, в расчете на одну облигацию выпуска, руб. 44,38 руб.  
Размер доходов, подлежащих выплате по облигациям выпуска, в денежном выражении в совокупности по всем облигациям выпуска, руб. 355 040 000 руб.  
Установленный срок (дата) выплаты доходов по облигациям выпуска 25.12.2013  
Форма выплаты доходов по облигациям выпуска Денежные средства (в рублях Российской Федерации)  
Общий размер доходов, выплаченных по всем облигациям выпуска, руб. 355 040 000 руб.  
Доля выплаченных доходов по облигациям выпуска в общем размере подлежащих выплате доходов по облигациям выпуска, % 100  
В случае если подлежащие выплате доходы по облигациям выпуска не выплачены или выплачены эмитентом не в полном объеме, - причины невыполнения таких доходов Доходы выплачены полностью  
Иные сведения о доходах по облигациям выпуска, указываемые эмитентом по собственному усмотрению отсутствуют

2014 год

Вид доходов, выплаченных по облигациям выпуска Купонный доход за седьмой купонный период  
Размер доходов, подлежащих выплате по облигациям выпуска, в денежном выражении, в расчете на одну облигацию выпуска, руб. 44,38 руб.  
Размер доходов, подлежащих выплате по облигациям выпуска, в денежном выражении в совокупности по всем облигациям выпуска, руб. 355 040 000 руб.  
Установленный срок (дата) выплаты доходов по облигациям выпуска 25.06.2014  
Форма выплаты доходов по облигациям выпуска Денежные средства (в рублях Российской Федерации)  
Общий размер доходов, выплаченных по всем облигациям выпуска, руб. 355 040 000 руб.  
Доля выплаченных доходов по облигациям выпуска в общем размере подлежащих выплате доходов по облигациям выпуска, % 100  
В случае если подлежащие выплате доходы по облигациям выпуска не выплачены или выплачены эмитентом не в полном объеме, - причины невыполнения таких доходов Доходы выплачены полностью  
Иные сведения о доходах по облигациям выпуска, указываемые эмитентом по собственному усмотрению отсутствуют

Вид доходов, выплаченных по облигациям выпуска Купонный доход за восьмой купонный период  
Размер доходов, подлежащих выплате по облигациям выпуска, в денежном выражении, в расчете на одну облигацию выпуска, руб. 44,38 руб.  
Размер доходов, подлежащих выплате по облигациям выпуска, в денежном выражении в совокупности по всем облигациям выпуска, руб. 355 040 000 руб.  
Установленный срок (дата) выплаты доходов по облигациям выпуска 24.12.2014  
Форма выплаты доходов по облигациям выпуска Денежные средства (в рублях Российской Федерации)  
Общий размер доходов, выплаченных по всем облигациям выпуска, руб. 355 040 000 руб.  
Доля выплаченных доходов по облигациям выпуска в общем размере подлежащих выплате доходов по облигациям выпуска, % 100  
В случае если подлежащие выплате доходы по облигациям выпуска не выплачены или выплачены эмитентом не в полном объеме, - причины невыполнения таких доходов Доходы выплачены полностью  
Иные сведения о доходах по облигациям выпуска, указываемые эмитентом по собственному усмотрению отсутствуют

Вид ценной бумаги: облигации

Форма ценной бумаги: **документарные на предъявителя**

Серия: **02**

**неконвертируемые процентные с обязательным централизованным хранением**

Государственный регистрационный номер выпуска: **4-02-55477-Е**

Дата государственной регистрации выпуска: **12.05.2011**

Орган, осуществивший государственную регистрацию выпуска: **ФСФР России**

**Отчет об итогах выпуска**

Дата государственной регистрации отчета об итогах выпуска: **12.05.2011**

Орган, осуществивший государственную регистрацию отчета об итогах выпуска: **ФСФР России**

Количество облигаций выпуска, шт.: **10 000 000**

Номинальная стоимость каждой облигации выпуска, руб.: **1 000**

Объем выпуска по номинальной стоимости: **10 000 000 000**

Основные сведения о доходах по облигациям выпуска:

**2011 год**

**Вид доходов, выплаченных по облигациям выпуска** Купонный доход за первый купонный период  
**Размер доходов, подлежащих выплате по облигациям выпуска, в денежном выражении, в расчете на одну облигацию выпуска, руб.** 44,38 руб.

**Размер доходов, подлежащих выплате по облигациям выпуска, в денежном выражении в совокупности по всем облигациям выпуска, руб.** 443 800 000 руб.

**Установленный срок (дата) выплаты доходов по облигациям выпуска** 29.06.2011

**Форма выплаты доходов по облигациям выпуска** Денежные средства (в рублях Российской Федерации)

**Общий размер доходов, выплаченных по всем облигациям выпуска, руб.** 443 800 000 руб.

**Доля выплаченных доходов по облигациям выпуска в общем размере подлежащих выплате доходов по облигациям выпуска, %** 100

**В случае если подлежавшие выплате доходы по облигациям выпуска не выплачены или выплачены эмитентом не в полном объеме, - причины невыполнения таких доходов** Доходы выплачены полностью

**Иные сведения о доходах по облигациям выпуска, указываемые эмитентом по собственному усмотрению отсутствуют**

**Вид доходов, выплаченных по облигациям выпуска** Купонный доход за второй купонный период  
**Размер доходов, подлежащих выплате по облигациям выпуска, в денежном выражении, в расчете на одну облигацию выпуска, руб.** 44,38 руб.

**Размер доходов, подлежащих выплате по облигациям выпуска, в денежном выражении в совокупности по всем облигациям выпуска, руб.** 443 800 000 руб.

**Установленный срок (дата) выплаты доходов по облигациям выпуска** 28.12.2011

**Форма выплаты доходов по облигациям выпуска** Денежные средства (в рублях Российской Федерации)

**Общий размер доходов, выплаченных по всем облигациям выпуска, руб.** 443 800 000 руб.

**Доля выплаченных доходов по облигациям выпуска в общем размере подлежащих выплате доходов по облигациям выпуска, %** 100

**В случае если подлежавшие выплате доходы по облигациям выпуска не выплачены или выплачены эмитентом не в полном объеме, - причины невыполнения таких доходов** Доходы выплачены полностью

**Иные сведения о доходах по облигациям выпуска, указываемые эмитентом по собственному усмотрению отсутствуют**

**2012 год**

**Вид доходов, выплаченных по облигациям выпуска** Купонный доход за третий купонный период  
**Размер доходов, подлежащих выплате по облигациям выпуска, в денежном выражении, в расчете на одну облигацию выпуска, руб.** 44,38 руб.

**Размер доходов, подлежащих выплате по облигациям выпуска, в денежном выражении в совокупности по всем облигациям выпуска, руб.** 443 800 000 руб.

**Установленный срок (дата) выплаты доходов по облигациям выпуска** 27.06.2012

**Форма выплаты доходов по облигациям выпуска** Денежные средства (в рублях Российской Федерации)

**Общий размер доходов, выплаченных по всем облигациям выпуска, руб.** 443 800 000 руб.

**Доля выплаченных доходов по облигациям выпуска в общем размере подлежащих выплате доходов по облигациям выпуска, %** 100

*В случае если подлежащие выплате доходы по облигациям выпуска не выплачены или выплачены эмитентом не в полном объеме, - причины невыполнения таких доходов* Доходы выплачены полностью

*Иные сведения о доходах по облигациям выпуска, указываемые эмитентом по собственному усмотрению отсутствуют*

*Вид доходов, выплаченных по облигациям выпуска* Купонный доход за четвертый купонный период

*Размер доходов, подлежащих выплате по облигациям выпуска, в денежном выражении, в расчете на одну облигацию выпуска, руб.* 44,38 руб.

*Размер доходов, подлежащих выплате по облигациям выпуска, в денежном выражении в совокупности по всем облигациям выпуска, руб.* 443 800 000 руб.

*Установленный срок (дата) выплаты доходов по облигациям выпуска* 26.12.2012

*Форма выплаты доходов по облигациям выпуска* Денежные средства (в рублях Российской Федерации)

*Общий размер доходов, выплаченных по всем облигациям выпуска, руб.* 443 800 000 руб.

*Доля выплаченных доходов по облигациям выпуска в общем размере подлежащих выплате доходов по облигациям выпуска, %* 100

*В случае если подлежащие выплате доходы по облигациям выпуска не выплачены или выплачены эмитентом не в полном объеме, - причины невыполнения таких доходов* Доходы выплачены полностью

*Иные сведения о доходах по облигациям выпуска, указываемые эмитентом по собственному усмотрению отсутствуют*

2013 год

*Вид доходов, выплаченных по облигациям выпуска* Купонный доход за пятый купонный период

*Размер доходов, подлежащих выплате по облигациям выпуска, в денежном выражении, в расчете на одну облигацию выпуска, руб.* 44,38 руб.

*Размер доходов, подлежащих выплате по облигациям выпуска, в денежном выражении в совокупности по всем облигациям выпуска, руб.* 443 800 000 руб.

*Установленный срок (дата) выплаты доходов по облигациям выпуска* 26.06.2013

*Форма выплаты доходов по облигациям выпуска* Денежные средства (в рублях Российской Федерации)

*Общий размер доходов, выплаченных по всем облигациям выпуска, руб.* 443 800 000 руб.

*Доля выплаченных доходов по облигациям выпуска в общем размере подлежащих выплате доходов по облигациям выпуска, %* 100

*В случае если подлежащие выплате доходы по облигациям выпуска не выплачены или выплачены эмитентом не в полном объеме, - причины невыполнения таких доходов* Доходы выплачены полностью

*Иные сведения о доходах по облигациям выпуска, указываемые эмитентом по собственному усмотрению отсутствуют*

*Вид доходов, выплаченных по облигациям выпуска* Купонный доход за шестой купонный период

*Размер доходов, подлежащих выплате по облигациям выпуска, в денежном выражении, в расчете на одну облигацию выпуска, руб.* 44,38 руб.

*Размер доходов, подлежащих выплате по облигациям выпуска, в денежном выражении в совокупности по всем облигациям выпуска, руб.* 443 800 000 руб.

*Установленный срок (дата) выплаты доходов по облигациям выпуска* 25.12.2013

*Форма выплаты доходов по облигациям выпуска* Денежные средства (в рублях Российской Федерации)

*Общий размер доходов, выплаченных по всем облигациям выпуска, руб.* 443 800 000 руб.

*Доля выплаченных доходов по облигациям выпуска в общем размере подлежащих выплате доходов по облигациям выпуска, %* 100

*В случае если подлежащие выплате доходы по облигациям выпуска не выплачены или выплачены эмитентом не в полном объеме, - причины невыполнения таких доходов* Доходы выплачены полностью

*Иные сведения о доходах по облигациям выпуска, указываемые эмитентом по собственному усмотрению отсутствуют*

2014 год

*Вид доходов, выплаченных по облигациям выпуска* Купонный доход за седьмой купонный период

*Размер доходов, подлежащих выплате по облигациям выпуска, в денежном выражении, в расчете на одну облигацию выпуска, руб.* 44,38 руб.

*Размер доходов, подлежащих выплате по облигациям выпуска, в денежном выражении в*



совокупности по всем облигациям выпуска, руб. 443 800 000 руб.  
Установленный срок (дата) выплаты доходов по облигациям выпуска 25.05.2014  
Форма выплаты доходов по облигациям выпуска Денежные средства (в рублях Российской Федерации)  
Общий размер доходов, выплаченных по всем облигациям выпуска, руб. 443 800 000 руб.  
Доля выплаченных доходов по облигациям выпуска в общем размере подлежавших выплате доходов по облигациям выпуска, % 100  
В случае если подлежавшие выплате доходы по облигациям выпуска не выплачены или выплачены эмитентом не в полном объеме, - причины невыполнения таких доходов Доходы выплачены полностью  
Иные сведения о доходах по облигациям выпуска, указываемые эмитентом по собственному усмотрению отсутствуют

Вид доходов, выплаченных по облигациям выпуска Купонный доход за восьмой купонный период  
Размер доходов, подлежащих выплате по облигациям выпуска, в денежном выражении, в расчете на одну облигацию выпуска, руб. 44,38 руб.  
Размер доходов, подлежащих выплате по облигациям выпуска, в денежном выражении в совокупности по всем облигациям выпуска, руб. 443 800 000 руб.  
Установленный срок (дата) выплаты доходов по облигациям выпуска 24.12.2014  
Форма выплаты доходов по облигациям выпуска Денежные средства (в рублях Российской Федерации)  
Общий размер доходов, выплаченных по всем облигациям выпуска, руб. 443 800 000 руб.  
Доля выплаченных доходов по облигациям выпуска в общем размере подлежавших выплате доходов по облигациям выпуска, % 100  
В случае если подлежавшие выплате доходы по облигациям выпуска не выплачены или выплачены эмитентом не в полном объеме, - причины невыполнения таких доходов Доходы выплачены полностью  
Иные сведения о доходах по облигациям выпуска, указываемые эмитентом по собственному усмотрению отсутствуют

Вид ценной бумаги: облигации  
Форма ценной бумаги: документарные на предъявителя  
Серия: 03  
неконвертируемые процентные с обязательным централизованным хранением  
Государственный регистрационный номер выпуска: 4-03-55477-Е  
Дата государственной регистрации выпуска: 12.05.2011  
Орган, осуществивший государственную регистрацию выпуска: ФСФР России

#### **Отчет об итогах выпуска**

Дата государственной регистрации отчета об итогах выпуска: 12.05.2011  
Орган, осуществивший государственную регистрацию отчета об итогах выпуска: ФСФР России  
Количество облигаций выпуска, шт.: 15 000 000  
Номинальная стоимость каждой облигации выпуска, руб.: 1 000  
Объем выпуска по номинальной стоимости: 15 000 000 000

Основные сведения о доходах по облигациям выпуска:  
2011 год

Вид доходов, выплаченных по облигациям выпуска Купонный доход за первый купонный период  
Размер доходов, подлежащих выплате по облигациям выпуска, в денежном выражении, в расчете на одну облигацию выпуска, руб. 44,38 руб.  
Размер доходов, подлежащих выплате по облигациям выпуска, в денежном выражении в совокупности по всем облигациям выпуска, руб. 665 700 000 руб.  
Установленный срок (дата) выплаты доходов по облигациям выпуска 29.06.2011  
Форма выплаты доходов по облигациям выпуска Денежные средства (в рублях Российской Федерации)  
Общий размер доходов, выплаченных по всем облигациям выпуска, руб. 665 700 000 руб.  
Доля выплаченных доходов по облигациям выпуска в общем размере подлежавших выплате доходов по облигациям выпуска, % 100

*В случае если подлежавшие выплате доходы по облигациям выпуска не выплачены или выплачены эмитентом не в полном объеме, - причины невыполнения таких доходов Доходы выплачены полностью*

*Иные сведения о доходах по облигациям выпуска, указываемые эмитентом по собственному усмотрению отсутствуют*

*Вид доходов, выплаченных по облигациям выпуска Купонный доход за второй купонный период  
Размер доходов, подлежащих выплате по облигациям выпуска, в денежном выражении, в расчете на одну облигацию выпуска, руб. 44,38 руб.*

*Размер доходов, подлежащих выплате по облигациям выпуска, в денежном выражении в совокупности по всем облигациям выпуска, руб. 665 700 000 руб.*

*Установленный срок (дата) выплаты доходов по облигациям выпуска 28.12.2011*

*Форма выплаты доходов по облигациям выпуска Денежные средства (в рублях Российской Федерации)*

*Общий размер доходов, выплаченных по всем облигациям выпуска, руб. 665 700 000 руб.*

*Доля выплаченных доходов по облигациям выпуска в общем размере подлежавших выплате доходов по облигациям выпуска, % 100*

*В случае если подлежавшие выплате доходы по облигациям выпуска не выплачены или выплачены эмитентом не в полном объеме, - причины невыполнения таких доходов Доходы выплачены полностью*

*Иные сведения о доходах по облигациям выпуска, указываемые эмитентом по собственному усмотрению отсутствуют*

**2012 год**

*Вид доходов, выплаченных по облигациям выпуска Купонный доход за третий купонный период  
Размер доходов, подлежащих выплате по облигациям выпуска, в денежном выражении, в расчете на одну облигацию выпуска, руб. 44,38 руб.*

*Размер доходов, подлежащих выплате по облигациям выпуска, в денежном выражении в совокупности по всем облигациям выпуска, руб. 665 700 000 руб.*

*Установленный срок (дата) выплаты доходов по облигациям выпуска 27.06.2012*

*Форма выплаты доходов по облигациям выпуска Денежные средства (в рублях Российской Федерации)*

*Общий размер доходов, выплаченных по всем облигациям выпуска, руб. 665 700 000 руб.*

*Доля выплаченных доходов по облигациям выпуска в общем размере подлежавших выплате доходов по облигациям выпуска, % 100*

*В случае если подлежавшие выплате доходы по облигациям выпуска не выплачены или выплачены эмитентом не в полном объеме, - причины невыполнения таких доходов Доходы выплачены полностью*

*Иные сведения о доходах по облигациям выпуска, указываемые эмитентом по собственному усмотрению отсутствуют*

*Вид доходов, выплаченных по облигациям выпуска Купонный доход за четвертый купонный период*

*Размер доходов, подлежащих выплате по облигациям выпуска, в денежном выражении, в расчете на одну облигацию выпуска, руб. 44,38 руб.*

*Размер доходов, подлежащих выплате по облигациям выпуска, в денежном выражении в совокупности по всем облигациям выпуска, руб. 665 700 000 руб.*

*Установленный срок (дата) выплаты доходов по облигациям выпуска 26.12.2012*

*Форма выплаты доходов по облигациям выпуска Денежные средства (в рублях Российской Федерации)*

*Общий размер доходов, выплаченных по всем облигациям выпуска, руб. 665 700 000 руб.*

*Доля выплаченных доходов по облигациям выпуска в общем размере подлежавших выплате доходов по облигациям выпуска, % 100*

*В случае если подлежавшие выплате доходы по облигациям выпуска не выплачены или выплачены эмитентом не в полном объеме, - причины невыполнения таких доходов Доходы выплачены полностью*

*Иные сведения о доходах по облигациям выпуска, указываемые эмитентом по собственному усмотрению отсутствуют*

**2013 год**

*Вид доходов, выплаченных по облигациям выпуска Купонный доход за пятый купонный период  
Размер доходов, подлежащих выплате по облигациям выпуска, в денежном выражении, в расчете на одну облигацию выпуска, руб. 44,38 руб.*

*Размер доходов, подлежащих выплате по облигациям выпуска, в денежном выражении в*



Вид ценной бумаги: *облигации*  
Форма ценной бумаги: *документарные на предъявителя*  
Серия: *04*  
*неконвертируемые процентные с обязательным централизованным хранением*  
Государственный регистрационный номер выпуска: *4-04-55477-Е*  
Дата государственной регистрации выпуска: *27.03.2012*  
Орган, осуществивший государственную регистрацию выпуска: *ФСФР России*

**Отчет об итогах выпуска**

*Государственная регистрация отчета об итогах выпуска не осуществлена*

*Направлено уведомление об итогах выпуска.*

Количество облигаций выпуска, шт.: *10 000 000*

Номинальная стоимость каждой облигации выпуска, руб.: *1 000*

Объем выпуска по номинальной стоимости: *10 000 000 000*

Основные сведения о доходах по облигациям выпуска:

*2012 год*

*Вид доходов, выплаченных по облигациям выпуска*      *Купонный доход за первый купонный период*

*Размер доходов, подлежащих выплате по облигациям выпуска, в денежном выражении, в расчете на одну облигацию выпуска, руб.*      *42,88 руб.*

*Размер доходов, подлежащих выплате по облигациям выпуска, в денежном выражении в совокупности по всем облигациям выпуска, руб.*      *428 800 000 руб.*

*Установленный срок (дата) выплаты доходов по облигациям выпуска* *17.10.2012*

*Форма выплаты доходов по облигациям выпуска*      *Денежные средства (в рублях Российской Федерации)*

*Общий размер доходов, выплаченных по всем облигациям выпуска, руб.*      *428 800 000 руб.*

*Доля выплаченных доходов по облигациям выпуска в общем размере подлежавших выплате доходов по облигациям выпуска, %*      *100*

*В случае если подлежавшие выплате доходы по облигациям выпуска не выплачены или выплачены эмитентом не в полном объеме, - причины невыполнения таких доходов*      *Доходы выплачены полностью*

*Иные сведения о доходах по облигациям выпуска, указываемые эмитентом по собственному усмотрению отсутствуют*

*2013 год*

*Вид доходов, выплаченных по облигациям выпуска*      *Купонный доход за второй купонный период*

*Размер доходов, подлежащих выплате по облигациям выпуска, в денежном выражении, в расчете на одну облигацию выпуска, руб.*      *41,88 руб.*

*Размер доходов, подлежащих выплате по облигациям выпуска, в денежном выражении в совокупности по всем облигациям выпуска, руб.*      *418 800 000 руб.*

*Установленный срок (дата) выплаты доходов по облигациям выпуска* *17.04.2013*

*Форма выплаты доходов по облигациям выпуска*      *Денежные средства (в рублях Российской Федерации)*

*Общий размер доходов, выплаченных по всем облигациям выпуска, руб.*      *418 800 000 руб.*

*Доля выплаченных доходов по облигациям выпуска в общем размере подлежавших выплате доходов по облигациям выпуска, %*      *100*

*В случае если подлежавшие выплате доходы по облигациям выпуска не выплачены или выплачены эмитентом не в полном объеме, - причины невыполнения таких доходов*      *Доходы выплачены полностью*

*Иные сведения о доходах по облигациям выпуска, указываемые эмитентом по собственному усмотрению отсутствуют*

*Вид доходов, выплаченных по облигациям выпуска*      *Купонный доход за третий купонный период*

*Размер доходов, подлежащих выплате по облигациям выпуска, в денежном выражении, в расчете на одну облигацию выпуска, руб.*      *48,87 руб.*

*Размер доходов, подлежащих выплате по облигациям выпуска, в денежном выражении в совокупности по всем облигациям выпуска, руб.*      *488 700 000 руб.*

**Установленный срок (дата) выплаты доходов по облигациям выпуска** 16.10.2013  
**Форма выплаты доходов по облигациям выпуска** Денежные средства (в рублях Российской Федерации)  
**Общий размер доходов, выплаченных по всем облигациям выпуска, руб.** 488 700 000 руб.  
**Доля выплаченных доходов по облигациям выпуска в общем размере подлежащих выплате доходов по облигациям выпуска, %** 100  
**В случае если подлежащие выплате доходы по облигациям выпуска не выплачены или выплачены эмитентом не в полном объеме, - причины невыполнения таких доходов** Доходы выплачены полностью  
**Иные сведения о доходах по облигациям выпуска, указываемые эмитентом по собственному усмотрению** отсутствуют

**2014 год**

**Вид доходов, выплаченных по облигациям выпуска** Купонный доход за четвертый купонный период  
**Размер доходов, подлежащих выплате по облигациям выпуска, в денежном выражении, в расчете на одну облигацию выпуска, руб.** 48,87 руб.  
**Размер доходов, подлежащих выплате по облигациям выпуска, в денежном выражении в совокупности по всем облигациям выпуска, руб.** 448 800 000 руб.  
**Установленный срок (дата) выплаты доходов по облигациям выпуска** 16.04.2014  
**Форма выплаты доходов по облигациям выпуска** Денежные средства (в рублях Российской Федерации)  
**Общий размер доходов, выплаченных по всем облигациям выпуска, руб.** 448 800 000 руб.  
**Доля выплаченных доходов по облигациям выпуска в общем размере подлежащих выплате доходов по облигациям выпуска, %** 100  
**В случае если подлежащие выплате доходы по облигациям выпуска не выплачены или выплачены эмитентом не в полном объеме, - причины невыполнения таких доходов** Доходы выплачены полностью  
**Иные сведения о доходах по облигациям выпуска, указываемые эмитентом по собственному усмотрению** отсутствуют

**Вид доходов, выплаченных по облигациям выпуска** Купонный доход за пятый купонный период  
**Размер доходов, подлежащих выплате по облигациям выпуска, в денежном выражении, в расчете на одну облигацию выпуска, руб.** 43,38 руб.  
**Размер доходов, подлежащих выплате по облигациям выпуска, в денежном выражении в совокупности по всем облигациям выпуска, руб.** 433 800 000 руб.  
**Установленный срок (дата) выплаты доходов по облигациям выпуска** 15.10.2014  
**Форма выплаты доходов по облигациям выпуска** Денежные средства (в рублях Российской Федерации)  
**Общий размер доходов, выплаченных по всем облигациям выпуска, руб.** 433 800 000 руб.  
**Доля выплаченных доходов по облигациям выпуска в общем размере подлежащих выплате доходов по облигациям выпуска, %** 100  
**В случае если подлежащие выплате доходы по облигациям выпуска не выплачены или выплачены эмитентом не в полном объеме, - причины невыполнения таких доходов** Доходы выплачены полностью  
**Иные сведения о доходах по облигациям выпуска, указываемые эмитентом по собственному усмотрению** отсутствуют

Вид ценной бумаги: **облигации**

Форма ценной бумаги: **документарные на предъявителя**

Серия: **05**

**неконвертируемые процентные с обязательным централизованным хранением**

Государственный регистрационный номер выпуска: **4-05-55477-Е**

Дата государственной регистрации выпуска: **27.03.2012**

Орган, осуществивший государственную регистрацию выпуска: **ФСФР России**

**Отчет об итогах выпуска**

**Государственная регистрация отчета об итогах выпуска не осуществлена**

**Направлено уведомление об итогах выпуска.**

Количество облигаций выпуска, шт.: **10 000 000**

Номинальная стоимость каждой облигации выпуска, руб.: **1 000**

Объем выпуска по номинальной стоимости: **10 000 000 000**

Основные сведения о доходах по облигациям выпуска:

**2012 год**

**Вид доходов, выплаченных по облигациям выпуска** Купонный доход за первый купонный период  
**Размер доходов, подлежащих выплате по облигациям выпуска, в денежном выражении, в расчете на одну облигацию выпуска, руб.** 42,88 руб.

**Размер доходов, подлежащих выплате по облигациям выпуска, в денежном выражении в совокупности по всем облигациям выпуска, руб.** 428 800 000 руб.

**Установленный срок (дата) выплаты доходов по облигациям выпуска** 17.10.2012

**Форма выплаты доходов по облигациям выпуска** Денежные средства (в рублях Российской Федерации)

**Общий размер доходов, выплаченных по всем облигациям выпуска, руб.** 428 800 000 руб.

**Доля выплаченных доходов по облигациям выпуска в общем размере подлежавших выплате доходов по облигациям выпуска, %** 100

**В случае если подлежавшие выплате доходы по облигациям выпуска не выплачены или выплачены эмитентом не в полном объеме, - причины невыполнения таких доходов** Доходы выплачены полностью

**Иные сведения о доходах по облигациям выпуска, указываемые эмитентом по собственному усмотрению отсутствуют**

**2013 год.**

**Вид доходов, выплаченных по облигациям выпуска** Купонный доход за второй купонный период  
**Размер доходов, подлежащих выплате по облигациям выпуска, в денежном выражении, в расчете на одну облигацию выпуска, руб.** 41,88 руб.

**Размер доходов, подлежащих выплате по облигациям выпуска, в денежном выражении в совокупности по всем облигациям выпуска, руб.** 418 800 000 руб.

**Установленный срок (дата) выплаты доходов по облигациям выпуска** 17.04.2013

**Форма выплаты доходов по облигациям выпуска** Денежные средства (в рублях Российской Федерации)

**Общий размер доходов, выплаченных по всем облигациям выпуска, руб.** 418 800 000 руб.

**Доля выплаченных доходов по облигациям выпуска в общем размере подлежавших выплате доходов по облигациям выпуска, %** 100

**В случае если подлежавшие выплате доходы по облигациям выпуска не выплачены или выплачены эмитентом не в полном объеме, - причины невыполнения таких доходов** Доходы выплачены полностью

**Иные сведения о доходах по облигациям выпуска, указываемые эмитентом по собственному усмотрению отсутствуют**

**Вид доходов, выплаченных по облигациям выпуска** Купонный доход за третий купонный период  
**Размер доходов, подлежащих выплате по облигациям выпуска, в денежном выражении, в расчете на одну облигацию выпуска, руб.** 48,87 руб.

**Размер доходов, подлежащих выплате по облигациям выпуска, в денежном выражении в совокупности по всем облигациям выпуска, руб.** 488 700 000 руб.

**Установленный срок (дата) выплаты доходов по облигациям выпуска** 16.10.2013

**Форма выплаты доходов по облигациям выпуска** Денежные средства (в рублях Российской Федерации)

**Общий размер доходов, выплаченных по всем облигациям выпуска, руб.** 488 700 000 руб.

**Доля выплаченных доходов по облигациям выпуска в общем размере подлежавших выплате доходов по облигациям выпуска, %** 100

**В случае если подлежавшие выплате доходы по облигациям выпуска не выплачены или выплачены эмитентом не в полном объеме, - причины невыполнения таких доходов** Доходы выплачены полностью

**Иные сведения о доходах по облигациям выпуска, указываемые эмитентом по собственному усмотрению отсутствуют**

**2014 год.**

**Вид доходов, выплаченных по облигациям выпуска** Купонный доход за четвертый купонный период

**Размер доходов, подлежащих выплате по облигациям выпуска, в денежном выражении, в расчете**

на одну облигацию выпуска, руб. 48,87 руб.  
Размер доходов, подлежащих выплате по облигациям выпуска, в денежном выражении в совокупности по всем облигациям выпуска, руб. 448 800 000 руб.  
Установленный срок (дата) выплаты доходов по облигациям выпуска 16.04.2014  
Форма выплаты доходов по облигациям выпуска Денежные средства (в рублях Российской Федерации)  
Общий размер доходов, выплаченных по всем облигациям выпуска, руб. 448 800 000 руб.  
Доля выплаченных доходов по облигациям выпуска в общем размере подлежавших выплате доходов по облигациям выпуска, % 100  
В случае если подлежавшие выплате доходы по облигациям выпуска не выплачены или выплачены эмитентом не в полном объеме, - причины невыполнения таких доходов Доходы выплачены полностью  
Иные сведения о доходах по облигациям выпуска, указываемые эмитентом по собственному усмотрению отсутствуют

Вид доходов, выплаченных по облигациям выпуска Купонный доход за пятый купонный период  
Размер доходов, подлежащих выплате по облигациям выпуска, в денежном выражении, в расчете на одну облигацию выпуска, руб. 43,38 руб.  
Размер доходов, подлежащих выплате по облигациям выпуска, в денежном выражении в совокупности по всем облигациям выпуска, руб. 433 800 000 руб.  
Установленный срок (дата) выплаты доходов по облигациям выпуска 15.10.2014  
Форма выплаты доходов по облигациям выпуска Денежные средства (в рублях Российской Федерации)  
Общий размер доходов, выплаченных по всем облигациям выпуска, руб. 433 800 000 руб.  
Доля выплаченных доходов по облигациям выпуска в общем размере подлежавших выплате доходов по облигациям выпуска, % 100  
В случае если подлежавшие выплате доходы по облигациям выпуска не выплачены или выплачены эмитентом не в полном объеме, - причины невыполнения таких доходов Доходы выплачены полностью  
Иные сведения о доходах по облигациям выпуска, указываемые эмитентом по собственному усмотрению отсутствуют

Эмитент не размещал облигации и не выплачивал доходы по облигациям в первом квартале 2015 года.  
Иные сведения о доходах по облигациям выпуска, указываемые эмитентом по собственному усмотрению отсутствуют.

## 8.8. Иные сведения

Иных сведений нет

## 8.9. Сведения о представляемых ценных бумагах и эмитенте представляемых ценных бумаг, право собственности на которые удостоверяется российскими депозитарными расписками

Эмитент не является эмитентом представляемых ценных бумаг, право собственности на которые удостоверяется российскими депозитарными расписками

**Приложение к ежеквартальному отчету.**

**Аудиторское заключение к годовой бухгалтерской (финансовой) отчетности эмитента**

**Годовая сводная бухгалтерская (консолидированная финансовая) отчетность, составленная в соответствии с Международными стандартами финансовой отчетности либо иными, отличными от МСФО, международно признанными правилами**

**Учетная политика**



Аудиторское заключение  
о бухгалтерской (финансовой) отчетности  
**ОАО «РОСНАНО»**  
за 2014 год

*Март 2015 г.*

**Аудиторское заключение о бухгалтерской (финансовой) отчетности  
ОАО «РОСНАНО»**

---

---

<b>Содержание</b>	<b>Стр.</b>
Аудиторское заключение независимого аудитора	3
Приложения	
1. Бухгалтерская (финансовая) отчетность ОАО «РОСНАНО» за 2014 год:	
Бухгалтерский баланс	5
Отчет о финансовых результатах	7
Приложения к бухгалтерскому балансу и отчету о финансовых результатах	8

## **Аудиторское заключение независимого аудитора**

Акционеру ОАО «РОСНАНО»

Мы провели аудит прилагаемой бухгалтерской (финансовой) отчетности ОАО «РОСНАНО», которая состоит из бухгалтерского баланса по состоянию на 31 декабря 2014 г., отчета о финансовых результатах за 2014 год и приложений к ним.

### **Ответственность аудируемого лица за бухгалтерскую (финансовую) отчетность**

Руководство ОАО «РОСНАНО» несет ответственность за составление и достоверность указанной бухгалтерской (финансовой) отчетности в соответствии с установленными в Российской Федерации правилами составления бухгалтерской (финансовой) отчетности и за систему внутреннего контроля, необходимую для составления бухгалтерской (финансовой) отчетности, не содержащей существенных искажений вследствие недобросовестных действий или ошибок.

### **Ответственность аудитора**

Наша ответственность заключается в выражении мнения о достоверности данной отчетности на основе проведенного нами аудита.

Мы провели аудит в соответствии с федеральными стандартами аудиторской деятельности, действующими в Российской Федерации, и международными стандартами аудита. Данные стандарты требуют соблюдения применимых этических норм, а также планирования и проведения аудита таким образом, чтобы получить достаточную уверенность в том, что бухгалтерская (финансовая) отчетность не содержит существенных искажений.

Аудит включает в себя проведение аудиторских процедур, направленных на получение аудиторских доказательств, подтверждающих числовые показатели в бухгалтерской (финансовой) отчетности и раскрытие в ней информации. Выбор аудиторских процедур является предметом суждения аудитора, которое основывается на оценке риска существенных искажений бухгалтерской (финансовой) отчетности, допущенных вследствие недобросовестных действий или ошибок. В процессе оценки данного риска аудитор рассматривает систему внутреннего контроля, обеспечивающую составление и достоверность бухгалтерской (финансовой) отчетности, с целью выбора соответствующих аудиторских процедур, но не с целью выражения мнения об эффективности системы внутреннего контроля. Аудит также включает в себя оценку надлежащего характера применяемой учетной политики и обоснованности оценочных показателей, полученных руководством, а также оценку представления бухгалтерской (финансовой) отчетности в целом.

Мы полагаем, что полученные нами аудиторские доказательства представляют достаточные и надлежащие основания для выражения нашего мнения.

### **Мнение**

По нашему мнению, бухгалтерская (финансовая) отчетность отражает достоверно во всех существенных отношениях финансовое положение ОАО «РОСНАНО» по состоянию на 31 декабря 2014 г., результаты его финансово-хозяйственной деятельности и движение денежных средств за 2014 год в соответствии с установленными в Российской Федерации правилами составления бухгалтерской (финансовой) отчетности.

### **Прочие сведения**

Прилагаемая бухгалтерская (финансовая) отчетность не имеет своей целью представление финансового положения и результатов деятельности в соответствии с принципами или методами бухгалтерского учета, общепринятыми в странах и иных административно-территориальных образованиях, помимо Российской Федерации. Соответственно, прилагаемая бухгалтерская (финансовая) отчетность не предназначена для лиц, не знакомых с принципами, процедурами и методами бухгалтерского учета, принятыми в Российской Федерации.



И.С. Соловова  
Партнер  
ООО «Эрнст энд Янг»

19 марта 2015 г.

### **Сведения об аудируемом лице**

Наименование: ОАО «РОСНАНО»  
Запись внесена в Единый государственный реестр юридических лиц 11 марта 2011 г. и присвоен государственный регистрационный номер 1117799004333.  
Местонахождение: 117036, Россия, г. Москва, просп. 60-летия Октября, д. 10А.

### **Сведения об аудиторе**

Наименование: ООО «Эрнст энд Янг»  
Запись внесена в Единый государственный реестр юридических лиц 5 декабря 2002 г. и присвоен государственный регистрационный номер 1027739707203.  
Местонахождение: 115035, Россия, г. Москва, Садовническая наб., д. 77, стр. 1.  
ООО «Эрнст энд Янг» является членом Саморегулируемой организации аудиторов Некоммерческого партнерства «Аудиторская Палата России» (СРО НП АПР). ООО «Эрнст энд Янг» включено в контрольный экземпляр реестра аудиторов и аудиторских организаций за основным регистрационным номером записи 10201017420.

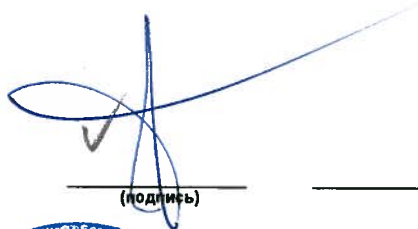
**Бухгалтерский баланс**  
на 31 декабря 2014 г.

Организация	<b>Открытое акционерное общество "РОСНАНО"</b>	Форма по ОКУД	<b>0710001</b>		
Идентификационный номер налогоплательщика		Дата (число, месяц, год)	<b>31</b>	<b>12</b>	<b>2014</b>
Вид экономической деятельности	<b>Прочее финансовое посредничество</b>	по ОКПО	<b>94124398</b>		
Организационно-правовая форма / форма собственности	<b>Открытое акционерное общество / Федеральная собственность</b>	ИНН	<b>7728131587</b>		
Единица измерения:	в тыс. рублей	по ОКВЭД	<b>65.2</b>		
Местонахождение (адрес)	<b>117036, Москва г. 60-летия Октября проспект, Дом № 10А</b>	по ОКОПФ / ОКФС	<b>47</b>	<b>12</b>	
		по ОКЕИ	<b>47</b>	<b>12</b>	
			<b>384</b>		

Пояснения	Наименование показателя	Код	На 31 декабря 2014 г.	На 31 декабря 2013 г.	На 31 декабря 2012 г.
	<b>АКТИВ</b>				
	<b>I. ВНЕОБОРОТНЫЕ АКТИВЫ</b>				
	Нематериальные активы	1110	44 743	54 919	86 196
	в том числе:				
	Незаконченные операции по приобретению нематериальных активов	1111	-	759	2 472
3.1	Основные средства	1150	3 284 738	3 721 054	4 294 203
	в том числе:				
	Незавершенное строительство и незаконченные операции по приобретению основных средств	1151	38 435	20 778	20 613
3.2	Финансовые вложения	1170	95 767 482	94 095 127	100 341 542
	в том числе:				
	Вклады в уставные капиталы других организаций и паи	1171	80 117 753	77 559 587	79 273 702
	Займы, предоставленные организациям на срок более 12 месяцев	1172	15 522 927	16 478 545	21 067 840
	Прочие финансовые вложения	1173	126 802	56 995	-
	Отложенные налоговые активы	1180	-	-	32 788
3.3	Прочие внеоборотные активы	1190	8 412 395	1 551 381	1 683 334
	Итого по разделу I	1100	107 509 358	99 422 481	106 438 063
	<b>II. ОБОРОТНЫЕ АКТИВЫ</b>				
	Запасы	1210	17 517	18 372	20 075
	Налог на добавленную стоимость по приобретенным ценностям	1220	2 008	4 271	92
3.4	Дебиторская задолженность	1230	6 449 747	7 126 041	13 709 895
	в том числе:				
	Дебиторская задолженность, платежи по которой ожидаются более чем через 12 месяцев после отчетной даты	1231	1 523 465	2 801 167	4 348 552
	Дебиторская задолженность, платежи по которой ожидаются в течение 12 месяцев после отчетной даты	1232	4 926 282	4 324 874	9 361 343
	Финансовые вложения (за исключением денежных эквивалентов)	1240	53 707 298	65 933 353	70 348 777
	в том числе:				
	Вклады в уставные капиталы других организаций и паи	1241	1 609 700	-	-
	Займы, предоставленные организациям на срок менее 12 месяцев	1242	6 108 117	3 339 446	7 769 397
	Прочие финансовые вложения	1243	45 989 481	62 593 907	62 579 380
3.5	Денежные средства и денежные	1250	5 382 796	6 589 284	5 940 610
	Прочие оборотные активы	1260	4 933	31 256	52 816
	Итого по разделу II	1200	65 564 299	79 702 577	90 072 265
	<b>БАЛАНС</b>	1600	173 073 657	179 125 058	196 510 328

Пояснения	Наименование показателя	Код	На 31 декабря 2014 г.	На 31 декабря 2013 г.	На 31 декабря 2012 г.
	<b>ПАССИВ</b>				
	<b>III. КАПИТАЛ И РЕЗЕРВЫ</b>				
3.6	Уставный капитал (складочный капитал, уставный фонд, вклады товарищей)	1310	53 741 700	53 741 700	53 741 700
	Нераспределенная прибыль (непокрытый убыток)	1370	(9 740 847)	4 830 199	28 646 095
	<b>Итого по разделу III</b>	<b>1300</b>	<b>44 000 853</b>	<b>58 571 899</b>	<b>82 387 795</b>
	<b>IV. ДОЛГОСРОЧНЫЕ ОБЯЗАТЕЛЬСТВА</b>				
3.7	Заемные средства	1410	110 188 631	112 138 528	104 033 873
	Отложенные налоговые обязательства	1420	2 866	2 838	-
	Прочие обязательства	1450	4 742	5 501	6 246
	<b>Итого по разделу IV</b>	<b>1400</b>	<b>110 196 239</b>	<b>112 146 867</b>	<b>104 040 119</b>
	<b>V. КРАТКОСРОЧНЫЕ ОБЯЗАТЕЛЬСТВА</b>				
	Заемные средства	1510	18 527 969	7 248 574	3 076 784
	в том числе:				
3.8	Кредиторская задолженность	1520	348 501	481 493	3 852 300
	в том числе:				
	Поставщики и подрядчики	1521	105 552	84 596	82 573
	Задолженность перед персоналом организации	1522	11	120	237
	Задолженность перед государственными внебюджетными фондами	1523	2	38 064	9 713
	Задолженность по налогам и сборам	1524	5 179	19 291	27 060
	Прочие кредиторы	1525	237 757	339 422	3 732 717
3.9	Оценочные обязательства	1540	95	676 225	3 153 330
	<b>Итого по разделу V</b>	<b>1500</b>	<b>18 876 565</b>	<b>8 406 292</b>	<b>10 082 414</b>
	<b>БАЛАНС</b>	<b>1700</b>	<b>173 073 657</b>	<b>179 125 058</b>	<b>196 510 328</b>

ОАО «РОСНАНО»  
 в лице Председателя Правления  
 управляющей организации  
 ООО «УК «РОСНАНО»

  
 \_\_\_\_\_  
 (подпись)

Чубайс Анатолий Борисович  
 \_\_\_\_\_  
 (расшифровка подписи)

19 марта 2015 г.



**Отчет о финансовых результатах**

за Январь - Декабрь 2014 г.


		<b>Коды</b>		
		0710002		
Форма по ОКУД		31	12	2014
Дата (число, месяц, год)				
Организация <b>Открытое акционерное общество "РОСНАНО"</b>	по ОКПО	94124398		
Идентификационный номер налогоплательщика	ИНН	7728131587		
Вид экономической деятельности <b>Прочее финансовое посредничество</b>	по ОКВЭД	65.2		
Организационно-правовая форма / форма собственности <b>Открытое акционерное общество / Федеральная собственность</b>	по ОКОПФ / ОКФС	47	12	
		47	12	
Единица измерения: в тыс. рублей	по ОКЕИ	384		

Пояснения	Наименование показателя	Код	За Январь - Декабрь 2014 г.	За Январь - Декабрь 2013 г.
3.10	Выручка	2110	6 303 336	9 799 605
3.10	Себестоимость продаж	2120	(15 481 944)	(3 969 941)
3.10	Валовая прибыль (убыток)	2100	(9 178 608)	5 829 664
3.10	Коммерческие расходы	2210	-	-
3.10	Управленческие расходы	2220	(4 663 167)	(4 168 181)
3.10	Прибыль (убыток) от продаж	2200	(13 841 775)	1 661 483
3.11	Доходы от участия в других организациях	2310	114 571	188 719
3.11	Проценты к получению	2320	6 001 250	5 298 035
3.11	Проценты к уплате	2330	(11 493 913)	(10 875 269)
3.11	Прочие доходы	2340	25 238 345	855 115
3.11	Прочие расходы	2350	(20 589 122)	(20 908 353)
3.12	Прибыль (убыток) до налогообложения	2300	(14 570 644)	(23 780 270)
3.12	Текущий налог на прибыль	2410	-	-
3.12	в т.ч. постоянные налоговые обязательства (активы)	2421	(47 873)	184 351
3.12	Изменение отложенных налоговых обязательств	2430	(28)	(2 048)
3.12	Изменение отложенных налоговых активов	2450	-	(33 577)
3.12	Прочее	2460	(375)	-
	Чистая прибыль (убыток)	2400	(14 571 047)	(23 815 895)

Форма 0710002 с.2

Пояснения	Наименование показателя	Код	За Январь - Декабрь 2014 г.	За Январь - Декабрь 2013 г.
	<b>СПРАВОЧНО</b>			
	Результат от переоценки внеоборотных активов, не включаемый в чистую прибыль (убыток) периода	2510	-	-
	Результат от прочих операций, не включаемый в чистую прибыль (убыток) периода	2520	-	-
3.13	Совокупный финансовый результат периода	2500	(14 571 047)	(23 815 895)
3.13	Базовая прибыль (убыток) на акцию	2900	(0,27)	(0,44)
3.13	Разводненная прибыль (убыток) на акцию	2910	(0,27)	(0,44)

ОАО «РОСНАНО»  
в лице Председателя Правления  
управляющей организации  
ООО «УК «РОСНАНО»

  
(подпись)



Чубайс Анатолий Борисович  
(расшифровка подписи)

19 марта 2015 г.

**Отчет об изменениях капитала  
за Январь - Декабрь 2014 г.**

<b>Коды</b>		
0710003		
31	12	2014
94124398		
7728131587		
65.2		
47	12	
384		

Организация Открытое акционерное общество "РОСНАНО"  
 Идентификационный номер налогоплательщика \_\_\_\_\_  
 Вид экономической деятельности Прочее финансовое посредничество  
 Организационно-правовая форма / форма собственности \_\_\_\_\_  
 Открытое акционерное / Федеральная собственность \_\_\_\_\_  
 Единица измерения: в тыс. рублей

Дата (число, месяц, год) \_\_\_\_\_  
 Форма по ОКУД \_\_\_\_\_  
 ИНН \_\_\_\_\_  
 по ОКПО \_\_\_\_\_  
 по ОКВЭД \_\_\_\_\_  
 по ОКОПФ / ОКФС \_\_\_\_\_  
 по ОКЕИ \_\_\_\_\_

**1. Движение капитала**

Наименование показателя	Код	Уставный капитал	Собственные акции, выкупленные у акционеров	Добавочный капитал	Резервный капитал	Нераспределенная прибыль (непокрытый убыток)	Итого
Величина капитала на 31 декабря 2012 г.	3100	53 741 700	-	-	-	28 646 095	82 387 795
Увеличение капитала - всего: в том числе:	3210	-	-	-	-	-	-
чистая прибыль	3211	X	X	X	X	-	-
переоценка имущества	3212	X	X	-	X	-	-
доходы, относящиеся непосредственно на увеличение капитала	3213	X	X	-	X	-	-
дополнительный выпуск акций	3214	-	-	-	X	-	-
увеличение номинальной стоимости акций	3215	-	-	-	X	X	X
реорганизация юридического лица	3216	-	-	-	-	-	-
Уменьшение капитала - всего: в том числе:	3220	-	-	-	-	(23 815 895)	(23 815 895)
убыток	3221	X	X	X	X	(23 815 895)	(23 815 895)
переоценка имущества	3222	X	X	-	X	-	-
расходы, относящиеся непосредственно на уменьшение капитала	3223	X	X	-	X	-	-
уменьшение номинальной стоимости акций	3224	-	-	-	X	-	-
уменьшение количества акций	3225	-	-	-	X	-	-
реорганизация юридического лица	3226	-	-	-	-	-	-
дивиденды	3227	X	X	X	X	-	-



Наименование показателя	Код	Уставный капитал	Собственные акции, выкупленные у акционеров	Добавочный капитал	Резервный капитал	Нераспределенная прибыль (непокрытый убыток)	Итого
Изменение добавочного капитала	3230	X	X	-	-	-	X
Изменение резервного капитала	3240	X	X	X	-	-	X
Величина капитала на 31 декабря 2013 г. за 2014 г.	3200	53 741 700	-	-	-	4 830 199	58 571 899
Увеличение капитала - всего:	3310	-	-	-	-	-	-
в том числе:							
чистая прибыль	3311	X	X	X	X	-	-
переоценка имущества	3312	X	X	-	X	-	-
доходы, относящиеся непосредственно на увеличение капитала	3313	X	X	-	X	-	-
дополнительный выпуск акций	3314	-	-	-	X	-	-
акций	3315	-	-	-	X	-	X
реорганизация юридического лица	3316	-	-	-	-	-	-
Уменьшение капитала - всего:	3320	-	-	-	-	(14 571 047)	(14 571 047)
в том числе:							
убыток	3321	X	X	X	X	-	(14 571 047)
переоценка имущества	3322	X	X	-	X	-	(14 571 047)
расходы, относящиеся непосредственно на уменьшение капитала	3323	X	X	-	X	-	-
уменьшение номинальной стоимости акций	3324	-	-	-	X	-	-
уменьшение количества акций	3325	-	-	-	X	-	-
реорганизация юридического лица	3326	-	-	-	-	-	-
Дивиденды	3327	X	X	X	X	-	-
Изменение добавочного капитала	3330	X	X	-	-	-	X
Изменение резервного капитала	3340	X	X	X	-	-	X
Величина капитала на 31 декабря 2014 г.	3300	53 741 700	-	-	-	(9 740 847)	44 000 853

**2. Корректировки в связи с изменением учетной политики и исправлением ошибок**

Наименование показателя	Код	На 31 декабря 2012 г.	Изменения капитала за 2013 г.		На 31 декабря 2013 г.
			за счет чистой прибыли (убытка)	за счет иных факторов	
<b>Капитал - всего</b>					
до корректировок	3400	82 387 795	(23 815 895)	(1)	58 571 899
корректировка в связи с:					
изменением учетной политики	3410	-	-	-	-
исправлением ошибок	3420	-	-	-	-
после корректировок	3500	82 387 795	(23 815 895)	(1)	58 571 899
в том числе:					
нераспределенная прибыль (непокрытый убыток):					
до корректировок	3401	28 646 095	(23 815 895)	(1)	4 830 199
корректировка в связи с:					
изменением учетной политики	3411	-	-	-	-
исправлением ошибок	3421	-	-	-	-
после корректировок	3501	28 646 095	(23 815 895)	(1)	4 830 199
до корректировок	3402	-	-	-	-
корректировка в связи с:					
изменением учетной политики	3412	-	-	-	-
исправлением ошибок	3422	-	-	-	-
после корректировок	3502	-	-	-	-

**3. Чистые активы**

Наименование показателя	Код	На 31 декабря 2014 г.	На 31 декабря 2013 г.	На 31 декабря 2012 г.
Чистые активы	3600	44 000 853	58 571 899	82 387 795

ОАО «РОСНАНО»  
в лице Председателя Правления  
управляющей организации  
ООО «УК «РОСНАНО»



*(Handwritten signature)*

Чубайс Анатолий Борисович  
(расшифровка подписи)

19 марта 2015 г.

**Отчет о движении денежных средств  
за Январь - Декабрь 2014г.**


		Дата (число, месяц, год)	<b>Коды</b>		
		Форма по ОКУД	0710004		
		по ОКПО	31	12	2014
Организация	Открытое акционерное общество "РОСНАНО"		94124398		
Идентификационный номер налогоплательщика		ИНН	7728131587		
Вид экономической деятельности	Прочее финансовое посредничество	по ОКВЭД	65.2		
Организационно-правовая форма / форма собственности	Открытое акционерное общество / Федеральная собственность	по ОКОПФ / ОКФС	47	12	
Единица	в тыс. рублей	по ОКЕИ	384		

Наименование показателя	Код	За Январь - Декабрь 2014г.	За Январь - Декабрь 2013г.
<b>Денежные потоки от текущих операций</b>			
Поступления - всего	4110	29 157 816	19 235 048
в том числе:			
от продажи продукции, товаров, работ и услуг	4111	330	1 750
в т.ч. дочерним и зависимым организациям	41111	300	890
арендных платежей, лицензионных платежей, роялти, комиссионных и иных аналогичных платежей	4112	367 805	64 992
в т.ч. от дочерних и зависимых организаций	41121	324 211	7 269
от перепродажи финансовых вложений	4113	-	-
от продажи акций других организаций (долей участия)	4114	2 615 929	5 296 718
дивидендов, процентов по займам выданным	4115	1 480 069	622 575
в т.ч. от дочерних и зависимых организаций	41151	1 367 430	600 885
от возврата предоставленных займов	4116	568 112	7 164 445
в т.ч. от дочерних и зависимых организаций	41161	240 480	7 021 941
от возврата с депозитных счетов за вычетом размещений на депозитных счетах	4117	18 162 705	195 015
прочие поступления	4119	5 962 866	5 889 553
в т.ч. от дочерних и зависимых организаций	41191	642 808	172 293
Платежи - всего	4120	(40 058 125)	(30 357 937)
в том числе:			
поставщикам (подрядчикам) за сырье, материалы, работы, услуги	4121	(3 349 726)	(1 235 122)
в т.ч. дочерним и зависимым организациям	41211	(2 900 482)	(168 909)
в связи с оплатой труда работников	4122	(407 163)	(1 464 217)
процентов по долговым обязательствам	4123	(11 287 046)	(10 596 671)
налога на прибыль организаций	4124	-	-
в связи с приобретением акций других организаций (долей участия)	4125	(16 815 905)	(7 410 205)
в т.ч. дочерних и зависимых организаций	41251	(8 262 023)	(4 447 130)
предоставление займов другим организациям	4126	(7 456 119)	(1 885 324)
в т.ч. дочерним и зависимым организациям	41261	(6 332 223)	(1 835 222)
размещение на депозитных счетах	4127	-	-
	4125	-	-
прочие платежи	4129	(742 166)	(7 766 398)
Сальдо денежных потоков от текущих операций	4100	(10 900 309)	(11 122 889)
<b>Денежные потоки от инвестиционных операций</b>			
Поступления - всего	4210	120 610	183 729
в том числе:			
от продажи внеоборотных активов (кроме финансовых вложений)	4211	-	-
от продажи акций (долей участия) в других	4212	-	-

организациях			
от возврата предоставленных займов, от продажи долговых ценных бумаг (прав требования денежных средств к другим лицам)	4213	6 000	-
дивидендов, процентов по долговым финансовым вложениям и аналогичных поступлений от долевого участия в других организациях	4214	114 610	183 729
в т.ч. дочерних и зависимых организаций	4215	114 610	183 729
прочие поступления	4219	-	-
Платежи - всего	4220	(7 011)	(409 353)
в том числе:			
в связи с приобретением, созданием, модернизацией, реконструкцией и подготовкой к использованию внеоборотных активов	4221	(7 011)	(62 172)
в т.ч. дочерним и зависимым организациям	42211	-	(10 890)
в связи с приобретением акций (долей участия) в других организациях	4222	-	(990)
в т.ч. дочерних и зависимых организаций	42221	-	(990)
в связи с приобретением долговых ценных бумаг (прав требования денежных средств к другим лицам), предоставление займов другим лицам	4223	-	(335 000)
процентов по долговым обязательствам, включаемым в стоимость инвестиционного актива	4224	-	-
	4225	-	-
прочие платежи	4229	-	(11 191)
Сальдо денежных потоков от инвестиционных операций	4200	113 599	(225 624)

Наименование показателя	Код	За Январь - Декабрь 2014г.	За Январь - Декабрь 2013г.
<b>Денежные потоки от финансовых операций</b>			
Поступления - всего	4310	15 000 000	13 982 000
в том числе:			
получение кредитов и займов	4311	15 000 000	13 982 000
денежных вкладов собственников (участников)	4312	-	-
от выпуска акций, увеличения долей участия	4313	-	-
от выпуска облигаций, векселей и других долговых ценных бумаг и др.	4314	-	-
	4315	-	-
прочие поступления	4319	-	-
Платежи - всего	4320	(5 877 345)	(1 984 127)
в том числе:			
собственникам (участникам) в связи с выкупом у них акций (долей участия) организации или их выходом из состава участников	4321	-	-
на выплату дивидендов и иных платежей по распределению прибыли в пользу собственников (участников)	4322	-	-
в связи с погашением (выкупом) векселей и других долговых ценных бумаг, возврат кредитов и займов	4323	(5 877 345)	(1 984 127)
	4324	-	-
прочие платежи	4329	-	-
Сальдо денежных потоков от финансовых операций	4300	9 122 655	11 997 873
<b>Сальдо денежных потоков за отчетный период</b>	4400	(1 664 055)	649 360
<b>Остаток денежных средств и денежных эквивалентов на начало отчетного периода</b>	4450	6 589 284	5 940 610
<b>Остаток денежных средств и денежных эквивалентов на конец отчетного периода</b>	4500	5 382 796	6 589 284
Величина влияния изменений курса иностранной валюты по отношению к рублю	4490	457 567	(686)

ОАО «РОСНАНО»  
в лице Председателя Правления  
управляющей организации  
ООО «УК «РОСНАНО»



Чубайс Анатолий Борисович  
(расшифровка подписи)

19 марта 2015 г.



**Открытое акционерное общество  
«РОСНАНО»**

**Пояснения  
к бухгалтерскому балансу и  
отчету о финансовых результатах  
за 2014 год**

## Содержание

<b>1.</b>	<b>Общие сведения .....</b>	<b>3</b>
<b>2.</b>	<b>Учетная политика.....</b>	<b>5</b>
2.1	Основа составления.....	5
2.2	Активы и обязательства в иностранной валюте.....	5
2.3	Краткосрочные и долгосрочные активы и обязательства .....	6
2.4	Основные средства .....	6
2.5	Финансовые вложения .....	6
2.6	Дебиторская и кредиторская задолженность, другие активы и обязательства .....	7
2.7	Кредиты и займы полученные .....	8
2.8	Доходы и расходы .....	8
2.9	Денежные средства и их эквиваленты, отражение денежных потоков в отчете о движении денежных средств .....	8
2.10	Налог на добавленную стоимость .....	9
2.11	Информация по сегментам.....	10
2.12	Изменения в учетной политике в отчетном периоде .....	10
2.13	Изменения в учетной политике Общества на 2015 год .....	10
2.14	Изменение сравнительных показателей .....	10
<b>3.</b>	<b>Раскрытие существенных показателей .....</b>	<b>10</b>
3.1	Основные средства .....	10
3.2	Финансовые вложения .....	12
3.2.1	Долгосрочные финансовые вложения .....	12
3.2.2	Краткосрочные финансовые вложения .....	14
3.3	Прочие внеоборотные активы .....	18
3.4	Дебиторская задолженность .....	18
3.5	Денежные средства и денежные эквиваленты.....	19
3.6	Уставный капитал .....	20
3.7	Кредиты и займы полученные .....	20
3.8	Кредиторская задолженность.....	22
3.9	Оценочные обязательства .....	23
3.10	Доходы и расходы по основной деятельности .....	24
3.11	Прочие доходы и расходы .....	25
3.12	Расчеты по налогу на прибыль .....	26
3.13	Убыток на одну акцию .....	27
3.14	Чистые активы .....	27
3.15	Связанные стороны.....	28
3.16	Информация о финансовых рисках .....	32
3.17	Условные обязательства, обеспечения выданные и полученные .....	36
3.18	События после отчетной даты .....	37

## 1. Общие сведения

Открытое акционерное общество «РОСНАНО» (далее Общество) создано 11 марта 2011 г. в результате реорганизации Государственной корпорации «Российская корпорация нанотехнологий» в форме преобразования в соответствии с Федеральным законом от 27 июля 2010 г. № 211-ФЗ «О реорганизации Российской корпорации нанотехнологий» и распоряжением Правительства Российской Федерации от 17 декабря 2010 г. № 2287-р.

При реорганизации к Обществу перешли все права и обязанности Государственной корпорации «Российская корпорация нанотехнологий».

Общество зарегистрировано по адресу: 117036, г. Москва, проспект 60-летия Октября, д. 10А.

Основными видами деятельности Общества являются:

- инициация и инвестирование проектов, способствующих созданию и развитию nanoиндустрии и соответствующей инновационной инфраструктуры в Российской Федерации;
- коммерциализация результатов научной деятельности;
- обеспечение трансфера технологий при реализации инвестиционных проектов в сфере nanoиндустрии;
- осуществление капиталовложений в ценные бумаги, приобретение акций, долей, паев и иных активов российских компаний и компаний, находящихся под иностранной юрисдикцией, при условии, что такие сделки будут способствовать построению технологических цепочек и обеспечивать развитие новых производств в сфере nanoтехнологий на территории Российской Федерации;
- предоставление займов и поручительств;
- другие виды деятельности.

Фактическая численность персонала Общества по состоянию на 31 декабря 2014 г. составила 3 человека (на 31 декабря 2013 г. – 273 человека, на 31 декабря 2012 г. – 293 человек).

Филиалы, представительства и прочие обособленные подразделения у Общества отсутствуют.

Бухгалтерская (финансовая) отчетность Общества была подготовлена на основании допущения о том, что Общество будет продолжать свою деятельность в обозримом будущем. И у него отсутствуют намерения или необходимость ликвидации или существенного сокращения деятельности.

Активы и обязательства организации существуют обособленно от активов и обязательств собственников этой организации, и активов и обязательств других организаций (допущение имущественной обособленности).

Все суммы указаны в тыс. рублей, если не указано иначе.

Дата утверждения отчетности – 19 марта 2015 г.

### Исполнительные и контрольные органы

**В состав Совета директоров Общества в 2014 году входили:**

1	Чубайс А.Б.	Председатель Правления ООО «УК «РОСНАНО»
2	Агамирзян И.Р.	Генеральный директор ОАО «Российская венчурная компания»
3	Алфимов М.В.	Директор Центра фотохимии РАН
4	Вексельберг В.Ф.	Председатель Совета директоров группы компаний «Ренова»
5	Дмитриев В.А.	Председатель государственной корпорации «Банк развития и внешнеэкономической деятельности (Внешэкономбанк)»
6	Погосян М.А.	Президент ОАО «Объединенная авиастроительная корпорация»
7	Путилин В.Н.	Председатель Совета Директоров ОАО «РОСНАНО»
8	Рогачев М.Б.	Директор федерального государственного автономного учреждения «Российский фонд технологического развития»
9	Сеппо Ремес	Генеральный директор ООО «Киуру»
10	Соломон Н.И.	Первый заместитель генерального директора по корпоративным



- функциям – главный финансовый директор Государственной корпорации по атомной энергии «Росатом»
- 11 Теплухин П.М. Главный исполнительный директор Группы Дойче Банк в России

***В состав Совета директоров Общества в 2013 году входили:***

- |    |                  |  |
|----|------------------|--|
| 1  | Чубайс А.Б.      | Председатель Правления ОАО «РОСНАНО»   |
| 2  | Агамирзян И.Р.   | Генеральный директор ОАО «Российская венчурная компания»   |
| 3  | Алфимов М.В.     | Председатель научно-технического совета при Совете директоров ОАО «РОСНАНО»  |
| 4  | Вексельберг В.Ф. | Председатель Совета директоров группы компаний «Ренова»  |
| 5  | Дмитриев В.А.    | Председатель государственной корпорации «Банк развития и внешнеэкономической деятельности (Внешэкономбанк)»  |
| 6  | Погосян М.А.     | Президент ОАО «Объединенная авиастроительная корпорация»   |
| 7  | Путилин В.Н.     | Профессиональный поверенный  |
| 8  | Сеппо Ремес      | Председатель комитета по аудиту при Совете директоров ОАО «РОСНАНО»  |
| 9  | Соломон Н.И.     | Первый заместитель генерального директора по корпоративным функциям – главный финансовый директор Государственной корпорации по атомной энергии «Росатом»    |
| 10 | Теплухин П.М.    | Главный исполнительный директор Группы Дойче Банк в России   |
| 11 | Чемезов С.В.     | Генеральный директор Государственной корпорации по содействию разработке, производству и экспорту высокотехнологичной промышленной продукции «Ростехнологии» |
| 12 | Прохоров М.Д.    | Президент ООО «Группа ОНЭКСИМ»   |
| 13 | Ковальчук М.В.   | Директор ФГУ Российский научный центр «Курчатовский институт»  |
| 14 | Кириенко С.В.    | Генеральный директор Государственной корпорации по атомной энергетике «Росатом»  |
| 15 | Климашин Н.В.    | Заместитель Секретаря Совета безопасности Российской Федерации   |
| 16 | Бельтюков А.А.   | Вице-Президент, Директор по развитию и планированию Фонда развития Центра разработки и коммерциализации новых технологий                                     |

Полномочия Единоличного исполнительного органа Общества и функцию управления активами ОАО «РОСНАНО» выполняет управляющая организация, созданное в декабре 2013 года Общество с ограниченной ответственностью «Управляющая компания «РОСНАНО». Председателем Правления ООО «УК «РОСНАНО» является Анатолий Чубайс.

***В состав Правления Общества в период с 01 января по 10 февраля 2014 году входили:***

- |   |                  |   |
|---|------------------|---|
| 1 | Чубайс А.Б.      | Председатель Правления ОАО «РОСНАНО»;                         |
| 2 | Аветисян В.Е.    | Заместитель Председателя Правления;                           |
| 3 | Калужный С.В.    | Советник Председателя Правления по науке – Главный ученый;    |
| 4 | Киселев О.В.     | Заместитель Председателя Правления;                           |
| 5 | Подольский Б.Г.  | Заместитель Председателя Правления – Исполнительный директор; |
| 6 | Свинаренко А.Г.  | Заместитель Председателя Правления;                           |
| 7 | Трапезников А.В. | Управляющий директор по внешним коммуникациям;                |
| 8 | Удальцов Ю.А.    | Заместитель Председателя Правления;                           |
| 9 | Уринсон Я.М.     | Советник Председателя Правления.                              |

***В состав Правления Общества в 2013 году входили:***

- |   |                |  |
|---|----------------|--|
| 1 | Чубайс А.Б.    | Председатель Правления ОАО «РОСНАНО»;                      |
| 2 | Раппопорт А.Н. | Первый заместитель Председателя Правления;                 |
| 3 | Аветисян В.Е.  | Заместитель Председателя Правления;                        |
| 4 | Калужный С.В.  | Советник Председателя Правления по науке – Главный ученый; |
| 5 | Киселев О.В.   | Заместитель Председателя Правления;                        |

6	Подольский Б.Г.	Заместитель Председателя Правления – Исполнительный директор;
7	Свинаренко А.Г.	Заместитель Председателя Правления;
8	Трапезников А.В.	Управляющий директор по внешним коммуникациям;
9	Удальцов Ю.А.	Заместитель Председателя Правления;
10	Уринсон Я.М.	Советник Председателя Правления.

***В состав ревизионной комиссии Общества в 2014 году входили:***

1	Гаршин В.В.	Начальник управления Росимущества;
2	Душатин Л.А.	Советник генерального директора ОАО «Аэрофлот» (независимый эксперт);
3	Косарев С.Б.	(независимый эксперт);
4	Саранцев В.А.	Начальник патентно-лицензионной службы ОАО «Российские космические системы» (независимый эксперт);
5	Семерикова В.В.	Советник руководителя Росимущества;
6	Шевчук А.В.	Заместитель исполнительного директора Ассоциации по защите прав инвесторов (независимый эксперт).

***В состав ревизионной комиссии Общества в 2013 входили:***

1	Гаршин В.В.	Начальник управления Росимущества;
2	Косарев С.Б.	(независимый эксперт);
3	Саранцев В.А.	Начальник патентно-лицензионной службы ОАО «Российские космические системы»;
4	Семерикова В.В.	Советник руководителя Росимущества;
5	Шевчук А.В.	Заместитель исполнительного директора Ассоциации по защите прав инвесторов (независимый эксперт).

**2. Учетная политика**

**2.1 Основа составления**

Годовая Бухгалтерская (финансовая) отчетность Общества сформирована, исходя из действующих в Российской Федерации правил бухгалтерского учета и отчетности, установленных Федеральным законом от 6 декабря 2011 г. «О бухгалтерском учете» № 402-ФЗ, а также Положением по ведению бухгалтерского учета и бухгалтерской отчетности в Российской Федерации и иными нормативными правовыми актами по бухгалтерскому учету, утвержденными Министерством финансов Российской Федерации.

**2.2 Активы и обязательства в иностранной валюте**

Учет активов и обязательств, стоимость которых выражена в иностранной валюте, ведется в соответствии с ПБУ 3/2006 «Учет активов и обязательств, стоимость которых выражена в иностранной валюте», утвержденным приказом Минфина России от 27 ноября 2006 г. № 154н (с изменениями и дополнениями).

Пересчет стоимости денежных знаков в кассе Общества, средств на банковских счетах (банковских вкладах), денежных и платежных документов, ценных бумаг (за исключением акций), средств в расчетах, включая расчеты по заемным обязательствам с юридическими и физическими лицами (за исключением средств полученных и выданных авансов и предварительной оплаты), выраженной в иностранной валюте, в рубли производится на дату совершения операции в иностранной валюте, а также на отчетную дату.

Пересчет стоимости денежных знаков в кассе и средств на банковских счетах, выраженной в иностранной валюте по мере изменения курса не производится.

Курсовые разницы, возникающие при проведении операций с валютными ценностями, отражаются в бухгалтерском учете в составе прочих доходов или прочих расходов.

Положительные и отрицательные курсовые разницы в отчете о финансовых результатах показываются свернуто в соответствии с требованиями ПБУ 4/99.

Курс ЦБ РФ составлял:

Валюта	на 31 декабря 2014 г.	на 31 декабря 2013 г.	на 31 декабря 2012 г.
Евро	68,3427	44,9699	40,2286
Доллар США	56,2584	32,7292	30,3727

### 2.3 Краткосрочные и долгосрочные активы и обязательства

В бухгалтерском балансе финансовые вложения, дебиторская и кредиторская задолженность, включая задолженность по кредитам и займам, оценочные обязательства отнесены к краткосрочным, если срок обращения (погашения) их не превышает 12 месяцев после отчетной даты. Активы и обязательства, срок погашения которых более 12 месяцев отражаются как долгосрочные.

### 2.4 Основные средства

Бухгалтерский учет основных средств ведется в соответствии с ПБУ 6/01 «Учет основных средств», утвержденным приказом Минфина России от 30 марта 2001 г. № 26н (с изменениями и дополнениями).

Основные средства принимаются к бухгалтерскому учету по первоначальной стоимости. Первоначальной стоимостью основных средств, приобретенных за плату, признается сумма фактических затрат на приобретение, сооружение и изготовление за исключением возмещаемых налогов.

Активы, в отношении которых выполняются условия, предусмотренные в п. 4 ПБУ 6/01 и стоимостью не более 40 тыс. рублей за единицу учитываются в составе материально-производственных запасов.

В бухгалтерском балансе основные средства показаны по первоначальной стоимости за минусом накопленной амортизации.

Амортизация объектов основных средств производится линейным способом.

При определении срока полезного использования, необходимого для целей расчета амортизации основных средств, Общество руководствуется Классификацией основных средств, включаемых в амортизационные группы, утвержденной Постановлением Правительства Российской Федерации № 1 от 1 января 2002 г. (с учетом изменений и дополнений).

Переоценка объектов основных средств по текущей (восстановительной) стоимости не производится.

Учет арендованных основных средств ведется за балансом по стоимости, указанной в договоре или в акте приема-передачи основных средств.

Незавершенные операции по приобретению объектов основных средств и незавершенные капитальные вложения в объекты основных средств отражаются в составе показателя «Основные средства» по одноименной статье бухгалтерского баланса.

### 2.5 Финансовые вложения

Бухгалтерский учет финансовых вложений осуществляется в соответствии с ПБУ 19/02 «Учет финансовых вложений», утвержденным приказом Минфина России от 10 декабря 2002 г. № 126н (с изменениями и дополнениями).

Единицей бухгалтерского учета финансовых вложений в зависимости от характера, порядка приобретения и использования является код государственной регистрации, серия или иная однородная совокупность финансовых вложений.

Финансовые вложения принимаются к бухгалтерскому учету в сумме фактических затрат на их приобретение с учетом требований ПБУ 19/02.

Затраты на информационные и консультационные услуги, понесенные Обществом на прединвестиционной стадии, ввиду их незначительности признаются расходами по обычным видам деятельности и не включаются в первоначальную стоимость финансовых вложений.

При выбытии финансовых вложений, по которым определяется их текущая рыночная стоимость, стоимость определяется исходя из последней оценки.

При выбытии векселей, а также финансовых вложений, по которым не определяется рыночная стоимость, списывается первоначальная стоимость каждой единицы бухгалтерского учета финансовых вложений. Для акций и облигаций одного типа, по которым не определяется рыночная стоимость, применяется способ ФИФО – списание по первоначальной стоимости первых по времени приобретения акций, облигаций одного типа.

Долевые финансовые вложения Общества представлены вложениями в уставные капиталы и отражаются по первоначальной стоимости.

Долговые финансовые вложения Общества представлены депозитными вкладами, размещенными в кредитных организациях, векселями и займами выданными.

Проверка на обесценение финансовых вложений производится не реже одного раза в год по состоянию на 31 декабря отчетного года при наличии признаков обесценения.

Общество образует резерв под обесценение финансовых вложений в случае устойчивого существенного снижения их стоимости. Резерв формируется на последнюю дату отчетного года в порядке, предусмотренном ПБУ 19/02. Указанный резерв образуется за счет увеличения прочих расходов Общества.

Для выявления признаков обесценения (устойчивого существенного снижения стоимости) и определения расчетной стоимости финансовых вложений, осуществляемых в целях реализации инвестиционных проектов, Общество использует финансовые модели в соответствии с Регламентом инвестиционной деятельности, утвержденным организационно-распорядительным документом Общества.

Для целей определения расчетной стоимости финансовых вложений Общество рассчитывает прогнозную стоимость средств, которые Общество ожидает получить на дату выхода из инвестиционного проекта.

## **2.6 Дебиторская и кредиторская задолженность, другие активы и обязательства**

Задолженность покупателей и заказчиков определена исходя из цен, установленных договорами между Обществом и покупателями (заказчиками) с учетом НДС.

Нереальная к взысканию задолженность списывается с баланса по мере признания ее таковой по итогам инвентаризации. Указанная задолженность учитывается за балансом в течение пяти лет с момента списания для наблюдения за возможностью ее взыскания в случае изменения имущественного положения должника.

Задолженность, которая не погашена в установленный срок или с высокой вероятностью не будет погашена в сроки, установленные договорами, и не обеспеченная соответствующими гарантиями, поручительствами или иными способами обеспечения исполнения обязательств, показана в бухгалтерском балансе за минусом резервов по сомнительным долгам. Эти резервы представляют собой оценку руководством Общества той части задолженности, которая, возможно, не будет погашена. Резервы сомнительных долгов относятся на увеличение прочих расходов.

Кредиторская задолженность поставщикам и другим кредиторам учитывается по сумме принятых к оплате счетов и величине начисленных обязательств.

При получении Обществом оплаты, частичной оплаты в счет предстоящих поставок товаров (выполнения работ, оказания услуг, передачи имущественных прав) кредиторская задолженность отражается в бухгалтерском балансе в оценке за минусом суммы налога на добавленную стоимость.

Затраты по приобретению неисключительных прав на программные продукты, расходы по приобретению лицензий, платежи по добровольному страхованию сотрудников со сроком использования более 12 месяцев отражаются в бухгалтерской отчетности в составе прочих внеоборотных активов, со сроком использования менее 12 месяцев в составе прочих оборотных активов.

В бухгалтерском балансе отражается сальдированная (свернутая) сумма отложенного налогового актива и отложенного налогового обязательства.

Учет оценочных обязательств, условных обязательств и условных активов осуществляется в соответствии с ПБУ 8/2010 «Оценочные обязательства, условные обязательства и условные активы», утвержденным приказом Минфина России от 13 декабря 2010 г. № 167н.

## **2.7 Кредиты и займы полученные**

Расходы по займам отражаются в бухгалтерском учете на субсчетах отдельно от основной суммы обязательств по займам (кредитам).

Дополнительные расходы, непосредственно связанные с получением займов и кредитов, размещением заемных средств, включаются в состав расходов в том отчетном периоде, в котором они были произведены.

Начисленные проценты и (или) дисконт по облигациям, выданным векселям отражаются в составе расходов равномерно в течение срока действия договора займа.

## **2.8 Доходы и расходы**

Учет доходов осуществляется в соответствии с ПБУ 9/99 «Доходы организации», утвержденным приказом Минфина России от 6 мая 1999 г. № 32н (с учетом изменений и дополнений).

В составе выручки от основной деятельности признаются доходы, полученные от финансирования инвестиционных проектов, в том числе комиссии за выдачу займов, пользование займами, увеличение льготного периода, доходы от реализации финансовых вложений и прочие доходы, связанные с выходом из инвестиционных проектов.

Учет расходов осуществляется в соответствии с ПБУ 10/99 «Расходы организации», утвержденным приказом Минфина России от 6 мая 1999 г. № 33н (с учетом изменений и дополнений).

В составе себестоимости проданных товаров, работ, услуг отражается стоимость реализованных финансовых вложений (акций, паев, долей, займов) и прочие расходы, связанные с выходом из инвестиционных проектов.

Расходы, связанные с основным видом деятельности Общества, в том числе материальные расходы, расходы на оплату труда, страховые взносы, амортизация и прочие расходы отражаются в отчете о финансовых результатах в составе управленческих расходов.

В составе прочих доходов и расходов Общество выделяет: проценты к получению (по депозитным вкладам, проценты на остаток средств на расчетных счетах), проценты к уплате (расходы по процентам за кредиты банков, расходы по процентам по облигационным займам под госгарантии). Доходы от участия в других организациях, в т.ч. дивиденды от компаний, инвестиции в которые не связаны с инвестиционной деятельностью Общества.

## **2.9 Денежные средства и их эквиваленты, отражение денежных потоков в отчете о движении денежных средств**

При составлении бухгалтерского баланса и отчета о движении денежных средств к денежным эквивалентам относятся открытые в кредитных организациях депозиты до востребования.

Величина денежных потоков в иностранной валюте для представления в отчете о движении денежных средств пересчитывалась в рубли по официальному курсу этой иностранной валюты к рублю, устанавливаемому Центральным банком России на дату осуществления или поступления платежа.

Разница, возникшая в связи с пересчетом денежных потоков по курсам на даты совершения операций в иностранной валюте и остатков денежных средств и денежных эквивалентов, выраженных в иностранной валюте, на отчетные даты, включена в строку отчета о движении денежных средств «Величина влияния изменений курса иностранной валюты по отношению к рублю».

Денежные потоки Общества от текущих операций включают:

- поступление денежных средств за предоставление поручительства, комиссионных вознаграждений, оказание услуг;
- поступление дивидендов по долевым финансовым вложениям и процентов по выданным займам;
- поступления от возврата предоставленных займов;
- поступления от продажи акций других организаций (долей участия);
- проценты по остаткам на расчетных и депозитных счетах в кредитных организациях;
- предоставление займов другим организациям;
- платежи, связанные с приобретением акций других организаций (долей участия) в рамках инвестиционных проектов;
- размещение/возврат средств с депозитных счетов;
- заработная плата сотрудников;
- оплата поставщикам.

Поступления и платежи, связанные с финансовыми вложениями в рамках реализации инвестиционных проектов классифицируются как денежные потоки от текущих операций, поскольку относятся к основным видам деятельности Общества.

Поступления и платежи, связанные с инвестициями в дочерние организации, не относящиеся к инвестиционным проектам, отражаются в отчете о движении денежных средств в денежных потоках от инвестиционных операций.

Денежные потоки, связанные с размещением денежных средств на депозитных счетах отражаются в отчете о движении денежных средств свернуто в строке 4127 «Размещение на депозитных счетах, за вычетом возвратов с депозитных счетов», либо в строке 4117 «Возвраты с депозитных счетов, за вычетом размещения на депозитных счетов».

Денежные потоки по налогу на добавленную стоимость в составе поступлений от покупателей и заказчиков, платежей поставщикам и подрядчикам и платежей в бюджетную систему Российской Федерации отражается в отчете о движении денежных средств свернуто, в строке 4129 «Прочие платежи по текущим операциям», либо в строке 4119 «Прочие поступления»

Поступления и платежи, возникающие в связи с валютно-обменными операциями отражаются свернуто по строкам 4119 «Прочие поступления»/ 4129 «Прочие платежи» отчета о движении денежных средств в случае несущественности указанных видов денежных потоков.

## **2.10 Налог на добавленную стоимость**

Суммы НДС, предъявленные продавцами товаров (работ, услуг), в том числе основных средств, нематериальных активов, имущественных прав, которые используются в производстве и (или) реализации товаров (работ, услуг), не облагаемых НДС, учитываются в стоимости таких приобретенных товаров (работ, услуг), в том числе основных средств, нематериальных активов, имущественных прав . в соответствии с раздельным учетом сумм НДС по приобретенным товарам (работам, услугам) согласно положениям статьи 170 Налогового Кодекса РФ, а также «Положению о раздельном учете доходов и расходов, сумм НДС по приобретенным товарам (работам, услугам), имущественным правам ОАО «РОСНАНО»», утвержденному Приказом Общества от 05.09.2011 № 477.

## 2.11 Информация по сегментам

В соответствии с ПБУ 12/2010 «Информация по сегментам», утвержденным приказом Минфина России от 8 ноября 2010 г. № 143н, Общество рассматривает свою деятельность как единый отчетный сегмент.

## 2.12 Изменения в учетной политике в отчетном периоде

В учетную политику Общества на 2014 год не вносились существенные изменения, которые могли бы оказать влияние на бухгалтерскую (финансовую) отчетность Общества.

## 2.13 Изменения в учетной политике Общества на 2015 год

Существенные изменения, которые могли бы повлиять на бухгалтерскую (финансовую) отчетность Общества, в учетную политику на 2015 год по сравнению с 2014 годом не вносились. Учетная политика Общества на 2014 год утверждена Приказом Общества № 279 от 30 декабря 2013 г.

## 2.14 Изменение сравнительных показателей

Для более достоверного представления финансово-хозяйственной деятельности в отчетности и сопоставления данных на 31 декабря 2014 г. года в бухгалтерском балансе по графе на 31 декабря 2013 г. была сделана следующая реклассификация:

Наименование показателя бухгалтерского баланса	Код	на 31 декабря 2013 г. (до корректировки)	Влияние изменения подхода	на 31 декабря (после корректировки)	Комментарии
Займы предоставленные организациям на срок более 12 месяцев	11702	16 535 540	(56 995)	16 478 545	Изменение вида финансовых вложений для целей представления в отчетности
Прочие финансовые вложения	11703	-	56 995	56 995	Изменение вида финансовых вложений для целей представления в отчетности
<b>Итого влияние на чистую прибыль</b>		16 535 540	-	16 535 540	

В расшифровке в Пояснениях к бухгалтерскому балансу для сопоставимости данных были внесены исправления в соответствии с вышеуказанной информацией.

## 3. Раскрытие существенных показателей

### 3.1 Основные средства

Движение основных средств за отчетный период:

тыс. руб.

Группа ОС	на 31 декабря 2013 г.		Изменения за период				на 31 декабря 2014 г.	
	Первоначальная стоимость	Накопленная амортизация	Поступило	Выбыло		Начислено амортизации	Первоначальная стоимость	Накопленная амортизация
				Первоначальная стоимость	Накопленная амортизация			
Здания	3 204 035	(291 178)	-	-	-	(108 553)	3 204 035	(399 731)
Машины и оборудование	2 003 863	(1 259 197)	9 050	(123 134)	116 043	(313 071)	1 889 779	(1 456 225)
Производственный и хозяйственный инвентарь	136 925	(94 849)	-	(96 128)	77 680	(15 436)	40 797	(32 605)

Группа ОС	на 31 декабря 2013 г.		Изменения за период				на 31 декабря 2014 г.	
	Первоначальная стоимость	Накопленная амортизация	Поступило	Выбыло		Начислено амортизации	Первоначальная стоимость	Накопленная амортизация
				Первоначальная стоимость	Накопленная амортизация			
Другие виды основных средств	4 708	(4 240)	-	(2 806)	2 806	(406)	1 902	(1 840)
Сооружения и передаточные устройства	257	(48)	-	-	-	(18)	257	(66)
Незавершенное строительство	20 778	-	26 638	(8 981)	-	-	38 435	-
<b>Итого</b>	<b>5 370 566</b>	<b>(1 649 512)</b>	<b>35 688</b>	<b>(231 049)</b>	<b>196 529</b>	<b>(437 484)</b>	<b>5 175 205</b>	<b>(1 890 467)</b>

За 2013 год:

тыс. руб.

Группа ОС	на 31 декабря 2012 г.		Изменения за период				на 31 декабря 2013 г.	
	Первоначальная стоимость	Накопленная амортизация	Поступило	Выбыло		Начислено амортизации	Первоначальная стоимость	Накопленная амортизация
				Первоначальная стоимость	Накопленная амортизация			
Здания	3 204 035	(182 624)	-	-	-	(108 554)	3 204 035	(291 178)
Машины и оборудование	1 989 446	(813 008)	26 529	(12 112)	11 009	(457 197)	2 003 863	(1 259 196)
Производственный и хозяйственный инвентарь	135 804	(62 014)	1 217	(97)	97	(32 932)	136 924	(94 849)
Другие виды основных средств	4 708	(2 983)	-	-	-	(1 257)	4 708	(4 240)
Сооружения и передаточные устройства	257	(31)	-	-	-	(18)	257	(48)
Незавершенное строительство	20 613	-	23 720	(23 554)	-	-	20 778	-
<b>Итого</b>	<b>5 354 863</b>	<b>(1 060 660)</b>	<b>51 466</b>	<b>(35 763)</b>	<b>11 106</b>	<b>(599 958)</b>	<b>5 370 565</b>	<b>(1 649 511)</b>

По состоянию на 31 декабря 2014 г. первоначальная стоимость полностью амортизированных основных средств составила 631 623 тыс. рублей, на 31 декабря 2013 г. – 560 149 тыс. рублей, на 31 декабря 2012 г. – 239 700 тыс. рублей.

Изменение стоимости основных средств, в результате достройки, дооборудования, реконструкции в отчетном периоде:



тыс. руб.

Наименование показателя	2014 год	2013 год	2012 год
<b>Увеличение стоимости объектов основных средств в результате достройки, дооборудования, реконструкции – всего</b>	<b>4 278</b>	<b>24 483</b>	<b>399 914</b>
<i>в том числе:</i>			
<i>машины и оборудование</i>	4 278	24 483	302 595
<i>здания</i>	-	-	97 319

По состоянию на 31 декабря 2014 г. стоимость арендованных основных средств, числящихся за балансом, составила 3 596 тыс. рублей, на 31 декабря 2013 г. – 2 812 тыс. рублей, на 31 декабря 2012 г. – 2 514 тыс. рублей. Кроме того, в 2014г. на забалансовый учет поставлен арендованный земельный участок в сумме 701 112 тыс. рублей

В соответствии с п.20 ПБУ 6/01 «Учет основных средств» сроки полезного использования основных средств (в годах), использованные для начисления амортизации, приведены ниже:

Группа основных средств	Сроки полезного использования объектов
Машины и оборудование (в т. ч. компьютерная техника)	2-7
Производственный и хозяйственный инвентарь	5-7
Здания	30
Сооружения и передаточные устройства	15
Другие виды основных средств	5-20

## 3.2 Финансовые вложения

### 3.2.1 Долгосрочные финансовые вложения

В состав долгосрочных финансовых вложений включаются инвестиции в уставные капиталы организаций, паи и выданные займы, срок погашения которых более одного года.

Движение долгосрочных финансовых вложений за отчетный период:

тыс. руб.

Наименование	на 31 декабря 2013 г.	Изменения за период			на 31 декабря 2014 г.
		Приобретение/ поступило	Выбыло/ погашено	Реклассификация в краткосрочные	
<b>Долевые финансовые вложения</b>	<b>110 431 671</b>	<b>18 989 286</b>	<b>(18 480 694)</b>	<b>(2 365 922)</b>	<b>108 574 341</b>
<i>в том числе:</i>					
<i>в акции АО</i>	66 190 933	12 810 853	(13 102 177)	(403 752)	65 495 857
<i>в доли ООО</i>	42 801 337	5 628 568	(5 378 517)	(1 962 170)	41 089 218
<i>паи в закрытых паевых инвестиционных фондах</i>	1 439 401	549 865	-	-	1 989 266
<b>Резерв под обесценение долевых финансовых вложений</b>	<b>(32 430 824)</b>	<b>(8 823 258)</b>	<b>13 329 404</b>	<b>558 000</b>	<b>(27 366 678)</b>
<i>в том числе:</i>					
<i>в акции АО</i>	(18 429 304)	(3 198 020)	12 848 344	-	(8 778 980)
<i>в доли ООО</i>	(13 649 520)	(4 714 862)	481 060	558 000	(17 325 322)
<i>в паи в закрытых паевых инвестиционных фондах</i>	(352 000)	(910 376)	-	-	(1 262 376)

Наименование	на 31 декабря 2013 г.	Изменения за период			на 31 декабря 2014 г.
		Приобретение/ поступило	Выбыло/ погашено	Реклассифи- кация в краткосроч- ные	
Эффект переоценки по рыночным котировкам	(441 259)	(1 095 351)	248 479	198 222	(1 089 909)
Долговые финансовые вложения	18 330 104	5 473 052	(459 737)	599 564	23 942 983
в том числе:					
займы, выданные	18 216 116	5 341 792	(459 737)	667 716	23 765 887
приобретенные права требования	113 988	-	-	(63 695)	50 293
Векселя третьих лиц	-	131 260	-	(4 457)	126 803
Резерв под обесценение долговых финансовых вложений	(1 794 565)	(5 201 536)	2 637 000	(3 934 154)	(8 293 255)
Итого	94 095 127	9 342 193	(2 725 548)	(4 944 290)	95 767 482

Движение долгосрочных финансовых вложений за 2013 год:

тыс. руб.

Наименование	на 31 декабря 2012 г.	Изменения за период			на 31 декабря 2013 г.
		Приобретение/ поступило	Выбыло/ погашено	Реклассифи- кация в краткосроч- ные	
Долевые финансовые вложения	97 640 820	16 760 105	(3 969 254)	-	110 431 671
в том числе:					
в акции АО	59 675 715	6 583 218	(68 000)	-	66 190 933
в доли ООО	36 652 755	10 049 836	(3 901 254)	-	42 801 337
паи в закрытых паевых инвестиционных фондах	1 312 350	127 051	-	-	1 439 401
Резерв под обесценение долевых финансовых вложений	(18 367 118)	(14 567 706)	504 000	-	(32 430 824)
в том числе:					
в акции АО	(15 333 058)	(3 600 246)	504 000	-	(18 429 304)
в доли ООО	(3 034 060)	(10 615 460)	-	-	(13 649 520)
в паи в закрытых паевых инвестиционных фондах	-	(352 000)	-	-	(352 000)
Эффект переоценки по рыночным котировкам	-	(441 259)	-	-	(441 259)
Долговые финансовые вложения	21 067 840	4 084 029	(1 102 561)	(5 719 204)	18 330 104
в том числе:					
займы, выданные (включая приобретенные права требования)	21 067 840	4 084 029	(1 102 561)	(5 719 204)	18 330 104
Резерв под обесценение долговых финансовых	-	(1 794 565)	-	-	(1 794 565)

Наименование	на 31 декабря 2012 г.	Изменения за период			на 31 декабря 2013 г.
		Приобретение/ поступило	Выбыло/ погашено	Реклассифи- кация в краткосроч- ные	
вложений					
<b>Итого</b>	<b>100 341 542</b>	<b>4 040 604</b>	<b>(4 567 815)</b>	<b>(5 719 204)</b>	<b>94 095 127</b>

Движение долгосрочных финансовых вложений за 2012 год:

тыс. руб.

Наименование	на 31 декабря 2011 г.	Изменения за период			на 31 декабря 2012 г.
		Поступило	Выбыло/ Погашено	Реклассифи- кация в краткосроч- ные	
<b>Долевые финансовые вложения</b>	<b>66 394 345</b>	<b>35 436 245</b>	<b>(4 189 770)</b>	<b>-</b>	<b>97 640 820</b>
<i>в том числе:</i>					
<i>в акции АО</i>	37 611 694	24 879 082	(2 815 061)	-	59 675 715
<i>в доли ООО</i>	28 133 651	9 893 813	(1 374 709)	-	36 652 755
<i>паи в закрытых паевых инвестиционных фондах</i>	649 000	663 350	-	-	1 312 350
<b>Долговые финансовые вложения</b>	<b>24 899 186</b>	<b>4 415 911</b>	<b>(806 076)</b>	<b>(7 441 181)</b>	<b>21 067 840</b>
<i>в том числе:</i>					
<i>займы выданные</i>	24 899 186	4 415 911	(806 076)	(7 441 181)	21 067 840
<b>Резерв под обесценение долевых финансовых вложений</b>	<b>-</b>	<b>(18 367 118)</b>	<b>-</b>	<b>-</b>	<b>(18 367 118)</b>
<i>в том числе:</i>					
<i>в акции АО</i>	-	(15 333 058)	-	-	(15 333 058)
<i>в доли ООО</i>	-	(3 034 060)	-	-	(3 034 060)
<b>Итого</b>	<b>91 293 531</b>	<b>21 485 038</b>	<b>(4 995 846)</b>	<b>(7 441 181)</b>	<b>100 341 542</b>

Структура долгосрочных и краткосрочных финансовых вложений в акции (паи, доли) по типу эмитента:

Наименование	на 31 декабря 2014 г.	на 31 декабря 2013 г.	на 31 декабря 2012 г.
<b>Долевые финансовые вложения</b>	<b>109 652 130</b>	<b>109 990 412</b>	<b>97 640 820</b>
<i>в том числе:</i>			
<i>Акции, паи, доли российских корпоративных эмитентов</i>	65 173 077	58 062 885	47 490 787
<i>Акции, паи, доли иностранных эмитентов</i>	44 479 053	51 927 527	50 150 033

### 3.2.2 Краткосрочные финансовые вложения

Краткосрочные финансовые вложения Общества на конец отчетного периода включают: выданные займы (права требования), ценные бумаги, срок погашения которых менее одного года, и депозитные вклады Общества в финансово-кредитных учреждениях, срок обращения которых менее одного года.

Средневзвешенная ставка доходности размещения депозитов в рублях за отчетный период составила 9,99%, в 2013 году – 8,35% годовых, в 2012 году – 9,03%.

Депозитные вклады в кредитных организациях на 31 декабря 2014 г.:

тыс. руб.

Наименование кредитной организации	Валюта депозитного вклада	Срок размещения (год, месяц)		Сумма
		Начало	Конец	
ПАО БАНК «ФК ОТКРЫТИЕ»	рубли	май 2014	май 2015	5 000 000
ОАО «МОСКОВСКИЙ КРЕДИТНЫЙ БАНК»	рубли	май 2014	февраль 2015	5 000 000
ПАО «ПРОМСВЯЗЬБАНК»	рубли	ноябрь 2014	октябрь 2015	4 000 000
ОАО «МОСКОВСКИЙ КРЕДИТНЫЙ БАНК»	рубли	ноябрь 2014	сентябрь 2015	3 000 000
ПАО «ПРОМСВЯЗЬБАНК»	рубли	май 2014	февраль 2015	3 000 000
ПАО АКБ «СВЯЗЬ-БАНК»	рубли	ноябрь 2014	сентябрь 2015	3 000 000
ОАО «Сбербанк России»	доллары США	сентябрь 2014	сентябрь 2015	2 503 499
ОАО «МОСКОВСКИЙ КРЕДИТНЫЙ БАНК»	рубли	ноябрь 2014	август 2015	2 500 000
ПАО БАНК «ФК ОТКРЫТИЕ»	рубли	июль 2014	март 2015	2 000 000
ОАО «АК БАРС» БАНК	рубли	ноябрь 2014	июль 2015	2 000 000
ПАО БАНК «ФК ОТКРЫТИЕ»	рубли	ноябрь 2014	июнь 2015	1 500 000
ПАО БАНК «ФК ОТКРЫТИЕ»	доллары США	май 2014	май 2015	1 125 168
ПАО БАНК «ФК ОТКРЫТИЕ»	рубли	июль 2014	апрель 2015	1 000 000
ПАО БАНК «ФК ОТКРЫТИЕ»	рубли	сентябрь 2014	апрель 2015	1 000 000
ПАО БАНК «ФК ОТКРЫТИЕ»	рубли	октябрь 2014	апрель 2015	1 000 000
ОАО «МОСКОВСКИЙ КРЕДИТНЫЙ БАНК»	рубли	ноябрь 2014	июнь 2015	1 000 000
ОАО «МОСКОВСКИЙ КРЕДИТНЫЙ БАНК»	рубли	ноябрь 2014	июнь 2015	1 000 000
ПАО «ПРОМСВЯЗЬБАНК»	рубли	ноябрь 2014	июль 2015	1 000 000
ПАО АКБ «СВЯЗЬ-БАНК»	рубли	октябрь 2014	апрель 2015	1 000 000
ПАО АКБ «СВЯЗЬ-БАНК»	рубли	ноябрь 2014	январь 2015	1 000 000
ПАО АКБ «СВЯЗЬ-БАНК»	рубли	ноябрь 2014	январь 2015	1 000 000
ПАО АКБ «СВЯЗЬ-БАНК»	рубли	ноябрь 2014	июнь 2015	1 000 000
Ф-Л ОАО «БАНК САНКТ-ПЕТЕРБУРГ» В Г. МОСКВЕ	рубли	сентябрь 2014	апрель 2015	1 000 000
ПАО БАНК «ФК ОТКРЫТИЕ»	ЕВРО	сентябрь 2014	апрель 2015	341 713
<b>Итого</b>				<b>45 970 380</b>

Депозитные вклады в кредитных организациях на 31 декабря 2013 г.:

тыс. руб.

Наименование кредитной организации	Валюта депозитного вклада	Срок размещения (год, месяц)		Сумма
		Начало	Конец	
«НОМОС-БАНК» (ОАО)	рубли	ноябрь 2013	май 2014	5 000 000
«НОМОС-БАНК» (ОАО)	рубли	ноябрь 2013	май 2014	5 000 000
ОАО «АК БАРС» БАНК	рубли	октябрь 2013	февраль 2014	5 000 000
ОАО «АК БАРС» БАНК	рубли	октябрь 2013	февраль 2014	5 000 000
ОАО БАНК ВТБ	рубли	декабрь 2013	март 2014	5 000 000
«НОМОС-БАНК» (ОАО)	рубли	ноябрь 2013	май 2014	3 000 000
ОАО «РОССЕЛЬХОЗБАНК»	рубли	ноябрь 2013	апрель 2014	3 000 000
ОАО «РОССЕЛЬХОЗБАНК»	рубли	ноябрь 2013	апрель 2014	3 000 000
ОАО «РОССЕЛЬХОЗБАНК»	рубли	октябрь 2013	февраль 2014	3 000 000
ОАО «РОССЕЛЬХОЗБАНК»	рубли	октябрь 2013	февраль 2014	3 000 000
ОАО БАНК ВТБ	рубли	декабрь 2013	апрель 2014	2 500 000
ГПБ (ОАО) (валютный)	доллары США	декабрь 2013	февраль 2014	2 029 210
«НОМОС-БАНК» (ОАО)	рубли	октябрь 2013	апрель 2014	2 000 000
БАНК «ВОЗРОЖДЕНИЕ» (ОАО)	рубли	октябрь 2013	апрель 2014	2 000 000
ОАО «АК БАРС» БАНК	рубли	октябрь 2013	январь 2014	2 000 000
ОАО БАНК ВТБ	рубли	декабрь 2013	апрель 2014	2 000 000
ОАО БАНК ВТБ	рубли	декабрь 2013	апрель 2014	2 000 000
ОАО БАНК ЗЕНИТ	рубли	ноябрь 2013	май 2014	2 000 000
ОАО БАНК ЗЕНИТ	рубли	октябрь 2013	февраль 2014	2 000 000
ОАО БАНК ЗЕНИТ	рубли	ноябрь 2013	июнь 2014	2 000 000
«НОМОС-БАНК» (ОАО)	рубли	октябрь 2013	февраль 2014	1 000 000
«НОМОС-БАНК» (ОАО)	рубли	октябрь 2013	апрель 2014	1 000 000

Наименование кредитной организации	Валюта депозитного вклада	Срок размещения (год, месяц)		Сумма
		Начало	Конец	
<b>Итого</b>				<b>62 529 210</b>

Депозитные вклады в кредитных организациях на 31 декабря 2012 г.:

тыс. руб.

Наименование кредитной организации	Валюта депозитного вклада	Срок размещения (год, месяц)		Сумма
		Начало	Конец	
ОАО «МДМ БАНК»	рубли РФ	сентябрь 2012	март 2013	8 000 000
ОАО «Сбербанк России»	рубли РФ	ноябрь 2012	май 2013	5 000 000
ОАО «Промсвязьбанк»	рубли РФ	сентябрь 2012	март 2013	5 000 000
ОАО «Промсвязьбанк»	рубли РФ	октябрь 2012	апрель 2013	5 000 000
ОАО «НОМОС-БАНК»	рубли РФ	ноябрь 2012	май 2013	5 000 000
ОАО «АК БАРС» БАНК	рубли РФ	ноябрь 2012	май 2013	5 000 000
ОАО «НОМОС-БАНК»	рубли РФ	ноябрь 2012	март 2013	4 000 000
ОАО «Банк «Санкт-Петербург»	рубли РФ	октябрь 2012	апрель 2013	4 000 000
ОАО «НОМОС-БАНК»	рубли РФ	сентябрь 2012	март 2013	3 000 000
ОАО «АК БАРС» БАНК	рубли РФ	октябрь 2012	апрель 2013	3 000 000
ОАО «АЛЬФА-БАНК»	рубли РФ	октябрь 2012	апрель 2013	3 000 000
ОАО «Промсвязьбанк»	рубли РФ	декабрь 2012	январь 2013	2 000 000
ОАО «АК БАРС» БАНК	рубли РФ	сентябрь 2012	март 2013	2 000 000
ОАО «УРАЛСИБ»	рубли РФ	октябрь 2012	апрель 2013	2 000 000
ОАО Банк «Петрокоммерц»	рубли РФ	октябрь 2012	январь 2013	2 000 000
ОАО «МДМ БАНК»	рубли РФ	сентябрь 2012	январь 2013	2 000 000
ОАО «Банк ВТБ»	доллары США	сентябрь 2012	март 2013	1 579 380
ОАО «Банк «Санкт-Петербург»	рубли РФ	сентябрь 2012	март 2013	1 000 000
<b>Итого</b>				<b>62 579 380</b>

Движение краткосрочных финансовых вложений, отраженных по строке 1240 Бухгалтерского баланса, за отчетный период:

тыс. руб.

Наименование	на 31 декабря 2013 г.	Изменения за период			на 31 декабря 2014 г.
		Выдано/ размещено	Возвращено/ погашено	Реклассификация в долгосрочные	
<b>Долевые финансовые вложения</b>	-	-	-	<b>2 365 922</b>	<b>2 365 922</b>
<i>в том числе:</i>					
<i>в акции АО</i>	-	-	-	403 752	403 752
<i>в доли ООО</i>	-	-	-	1 962 170	1 962 170
<b>Эффект переоценки по рыночным котировкам</b>	-	-	-	<b>(198 222)</b>	<b>(198 222)</b>
<b>Резерв под обесценение долевых финансовых вложений</b>	-	-	-	<b>(558 000)</b>	<b>(558 000)</b>
<b>Долговые финансовые вложения</b>	<b>5 951 444</b>	<b>3 455 222</b>	<b>(2 098 896)</b>	<b>(599 564)</b>	<b>6 708 206</b>
<i>в том числе:</i>					
<i>займы выданные</i>	5 822 050	3 275 928	(1 957 279)	(667 716)	6 472 983
<i>приобретенные права требования</i>	129 394	141 617	(141 617)	63 695	193 089
<i>векселя третьих лиц</i>	-	37 677	-	4 457	42 134

Наименование	на 31 декабря 2013 г.	Изменения за период			на 31 декабря 2014 г.
		Выдано/ размещено	Возвращено/ погашено	Реклассифи- кация в долгосроч- ные	
Резерв под обесценение долговых финансовых вложений (займов выданных)	(2 547 301)	(2 181 409)	213 568	3 934 154	( 580 988)
Депозитные вклады	62 529 210	106 681 608	(123 240 438)	-	45 970 380
<i>в том числе:</i>					
<i>в рублях</i>	60 500 000	98 800 000	(117 300 000)	-	42 000 000
<i>в долларах США</i>	2 029 210	7 539 894	(5 940 438)	-	3 628 666
<i>в ЕВРО</i>	-	341 714	-	-	341 716
<b>Итого</b>	<b>65 933 353</b>	<b>107 955 421</b>	<b>( 125 125 766)</b>	<b>4 944 290</b>	<b>53 707 298</b>

За 2013 год:

тыс. руб.

Наименование	на 31 декабря 2012 г.	Изменения за период			на 31 декабря 2013 г.
		Выдано/ Размещено	Возвращено/ Погашено	Реклассифи- кация в долгосроч- ные	
Депозитные вклады	62 579 380	164 176 156	(164 226 326)	-	62 529 210
<i>в том числе:</i>					
<i>в рублях</i>	61 000 000	158 500 000	(159 000 000)	-	60 500 000
<i>в долларах США</i>	1 579 380	5 676 156	(5 226 326)	-	2 029 210
Долговые финансовые вложения	7 769 397	4 812 709	(12 349 866)	5 719 204	5 951 444
<i>в том числе:</i>					
<i>займы выданные (включая приобретенные права требования)</i>	7 769 397	4 812 709	(12 349 866)	5 719 204	5 951 444
Резерв под обесценение долговых финансовых вложений (займов выданных)	-	(2 547 301)	-	-	(2 547 301)
<b>Итого</b>	<b>70 348 777</b>	<b>166 441 564</b>	<b>(176 576 192)</b>	<b>5 719 204</b>	<b>65 933 353</b>

За 2012 год:

тыс. руб.

Наименование	на 31 декабря 2011 г.	Изменения за период			на 31 декабря 2012 г.
		Выдано	Выбыло/ Погашено	Реклассифи- кация в краткосроч- ные	
Депозитные вклады	57 000 000	128 079 380	(122 500 000)	-	62 579 380
<i>в том числе:</i>					
<i>в рублях</i>	57 000 000	126 500 000	(122 500 000)	-	61 000 000

Наименование	на 31 декабря 2011 г.	Изменения за период			на 31 декабря 2012 г.
		Выдано	Выбыло/ Погашено	Реклассификация в краткосрочные	
<i>в долларах США</i>	-	1 579 380	-	-	1 579 380
<b>Долговые финансовые вложения</b>	<b>4 993 905</b>	<b>338 015</b>	<b>(5 003 704)</b>	<b>7 441 181</b>	<b>7 769 397</b>
<i>в том числе:</i>					
<i>займы выданные</i>	4 993 905	338 015	(5 003 704)	7 441 181	7 769 397
<b>Итого</b>	<b>61 993 905</b>	<b>128 417 395</b>	<b>(127 503 704)</b>	<b>7 441 181</b>	<b>70 348 777</b>

### 3.3 Прочие внеоборотные активы

Расшифровка прочих внеоборотных активов, отраженных по строке 1190 Бухгалтерского баланса:

тыс. руб.

Наименование	на 31 декабря 2014 г.	на 31 декабря 2013 г.	на 31 декабря 2012 г.
Авансовые платежи на приобретение объектов долгосрочных финансовых вложений	8 405 360	1 504 098	2 112 689
Расходы на приобретение неисключительных прав и лицензий со сроком более 12 месяцев	6 728	17 438	27 543
Расходы, связанные с приобретением объектов долгосрочных финансовых вложений	170	150	170
Авансовые платежи на приобретение объектов основных средств и нематериальных активов	137	29 695	18 932
Резерв по сомнительным долгам по авансовым платежам на приобретение объектов долгосрочных финансовых вложений	-	-	(476 000)
<b>Итого</b>	<b>8 412 395</b>	<b>1 551 381</b>	<b>1 683 334</b>

### 3.4 Дебиторская задолженность

Расшифровка долгосрочной дебиторской задолженности, отраженной по строке 12301 Бухгалтерского баланса:

тыс. руб.

Вид задолженности	на 31 декабря 2014 г.	на 31 декабря 2013 г.	на 31 декабря 2012 г.
<b>Покупатели и заказчики</b>	<b>654 501</b>	<b>2 790 723</b>	<b>847 228</b>
<i>в том числе:</i>			
- Причитающиеся проценты по займам выданным	4 508 889	2 908 862	847 228
Резерв по сомнительной задолженности в отношении процентов по выданным займам	(4 081 068)	(118 139)	-
- за реализованные финансовые вложения	226 680	-	-
<b>Прочие дебиторы</b>	<b>868 257</b>	<b>3 009 429</b>	<b>3 500 000</b>
Резерв по сомнительной задолженности	-	(3 000 000)	-
Авансы, выданные поставщикам товаров, работ, услуг	707	1 015	1 324
<b>Итого</b>	<b>1 523 465</b>	<b>2 801 167</b>	<b>4 348 552</b>

Расшифровка краткосрочной дебиторской задолженности, отраженной по строке 12302 Бухгалтерского баланса:

тыс. руб.

Вид задолженности	на 31 декабря	на 31 декабря	на 31 декабря
-------------------	------------------	------------------	------------------

	2014 г.	2013 г.	2012 г.
<b>Прочие дебиторы</b>	<b>3 714 830</b>	<b>3 258 311</b>	<b>3 203 683</b>
<i>в том числе:</i>			
- переплата по налогам и сборам	21 231	11 881	12 112
- переплата во внебюджетные фонды	2 805	-	3 957
- расчеты по строительству установки Европейского рентгеновского лазера	1 976 008	2 233 889	1 968 413
- расчеты по процентам к получению по депозитным вкладам и расчетным счетам	1 587 059	755 438	1 200 631
- прочие	127 727	504 599	18 570
- резерв по сомнительной задолженности	-	(247 496)	-
<b>Покупатели и заказчики</b>	<b>1 182 126</b>	<b>900 777</b>	<b>5 965 661</b>
<i>в том числе:</i>			
- причитающиеся доходы по займам выданным	1 272 562	1 659 294	5 864 347
- резерв по сомнительной задолженности	(244 342)	(1 236 829)	-
- расчеты от продажи акций	113 101	425 326	51 609
- расчеты за выдачу поручительств по обязательствам третьих лиц	78 110	78 110	47 500
- резерв по сомнительным долгам по расчетам за выданное поручительство	(60 000)	(60 000)	-
- прочие	22 695	34 876	2 205
<b>Авансы, выданные поставщикам товаров, работ, услуг</b>	<b>29 326</b>	<b>165 786</b>	<b>191 999</b>
<b>Итого</b>	<b>4 926 282</b>	<b>4 324 874</b>	<b>9 361 343</b>

Дебиторская задолженность по расчетам по строительству установки Европейского рентгеновского лазера возникла в связи с участием Российской Федерации в строительстве Европейского рентгеновского лазера на свободных электронах. В соответствии с «Конвенцией о строительстве и эксплуатации установки Европейского рентгеновского лазера на свободных электронах» от 30 ноября 2009 года, Общество, представляющее интересы Российской Федерации в проекте, перечисляет денежные средства в адрес European XFEL GmbH, а Министерство образования и науки Российской Федерации компенсирует понесенные Обществом расходы в связи со строительством установки Европейского рентгеновского лазера на свободных электронах путем включения необходимых ассигнований в федеральный бюджет.

В 2014 году Общество реализовало дебиторскую задолженность ООО «Усолье-Сибирский Силикон» в размере 3 000 000 тыс. рублей, возникшую в результате исполнения договора поручительства № П-5265 от 27.08.2010г. с ОАО «Сбербанк России».

### 3.5 Денежные средства и денежные эквиваленты

Расшифровка денежных средств, строка баланса 1250:

тыс. руб.

Денежные средства	на 31 декабря 2014 г.	на 31 декабря 2013 г.	на 31 декабря 2012 г.
Денежные средства в рублях в кассе и на счетах в банках	3 633 817	6 435 089	5 799 392
Денежные средства в иностранной валюте на счетах в банках	1 748 979	154 149	141 203
Денежные документы в кассе	-	46	15
<b>Итого</b>	<b>5 382 796</b>	<b>6 589 284</b>	<b>5 940 610</b>

В отчетном и прошлом периодах операции с денежными эквивалентами – депозитами до востребования не осуществлялись.

Расшифровка поступлений и платежей, включенных в строку 4119 «Прочие поступления» и строку 4129 «Прочие платежи» от текущих операций отчета о движении денежных средств, приведена ниже:

тыс. руб.



<b>Виды поступлений и платежей</b>	<b>2014 год</b>	<b>2013 год</b>
<b>Прочие поступления от текущих операций (строка 4119) – всего</b>	<b>5 962 866</b>	<b>5 889 553</b>
<i>в том числе:</i>		
<i>проценты по депозитам</i>	4 704 071	5 370 328
<i>проценты по остаткам на счетах в банках</i>	320 046	367 254
<i>сальдо расчетов по строительству установки Европейского рентгеновского лазера за отчетный год</i>	258 212	(265 226)
<i>прочие</i>	680 537	417 197
<b>Прочие платежи по текущим операциям (строка 4129) – всего</b>	<b>(742 166)</b>	<b>(7 766 398)</b>
<i>в том числе:</i>		
<i>продажа валюты</i>	(17 239)	-
<i>Погашение обязательств по договорам поручительства</i>	-	(6 500 000)
<i>налоги и сборы</i>	(706 091)	(298 995)
<i>прочие</i>	(18 836)	(967 403)

Перечисление денежных средств на строительство установки Европейского рентгеновского лазера в адрес European XFEL GmbH, и компенсационные поступления от Министерства образования и науки Российской Федерации отражаются в отчете о движении денежных средств свернуто.

### 3.6 Уставный капитал

По состоянию на 31 декабря 2014 г. уставный капитал Общества состоит из 53 741 700 000 обыкновенных именных бездокументарных акций номинальной стоимостью 1 рубль каждая.

Уставный капитал Общества составляет 53 741 700 тыс. рублей.

Все выпущенные акции полностью оплачены.

Уставный капитал Общества сформирован 11 марта 2011 г. в результате реорганизации в форме преобразования (п. 1 Пояснений) в размере 6 500 000 тыс. рублей.

В 4 квартале 2011 года Общество объявило дополнительно к размещенным акциям 47 241 700 000 обыкновенных именных бездокументарных акций номинальной стоимостью 1 рубль каждая на общую сумму 47 241 700 тыс. рублей по номинальной стоимости.

Решение о дополнительном выпуске ценных бумаг было зарегистрировано 6 октября 2011 г. Федеральной службой по финансовым рынкам в соответствии с требованиями Федерального закона от 22 апреля 1996 г. № 39-ФЗ «О рынке ценных бумаг».

Акции дополнительного выпуска в полном объеме размещены в 4 квартале 2011 г.

26 января 2012 г. Федеральной службой по финансовым рынкам зарегистрирован отчет об итогах дополнительного выпуска акций.

24 февраля 2012 г. зарегистрированы изменения в устав Общества, в соответствии с которыми уставный капитал Общества составил 53 741 700 тыс. рублей.

Единственным акционером Общества (собственником 100% размещенных акций Общества) является Российская Федерация в лице Федерального агентства по управлению государственным имуществом.

### 3.7 Кредиты и займы полученные

Долгосрочные заемные средства получены в рублях и имели следующую структуру:

тыс. руб.

Кредиторы	на 31 декабря 2014 г.	на 31 декабря 2013 г.	на 31 декабря 2012 г.	Окончательн ый срок погашения	Предоставленные обеспечения
ОАО «Сбербанк России»	11 000 000	13 000 000	-	28 марта 2021 года	Гарантии Российской Федерации
ОАО «Сбербанк России»	10 000 000	-	-	9 сентября 2022 года	Гарантии Российской Федерации
ОАО «Сбербанк России»	8 461 539	10 000 000	9 018 000	28 марта 2021 года	Гарантии Российской Федерации
ОАО «Сбербанк России»	7 272 727	9 090 909	10 000 000	21 августа 2019 года	Гарантии Российской Федерации
ОАО «Сбербанк России»	6 000 000	8 000 000	9 000 000	21 августа 2018 года	Гарантии Российской Федерации
ОАО «Сбербанк России»	5 000 000	-	-	9 сентября 2022 года	Гарантии Российской Федерации
ОАО «Банк Санкт-Петербург»	4 375 000	5 000 000	5 000 000	20 марта 2019 года	Гарантии Российской Федерации
ОАО «Сбербанк России»	2 857 143	5 714 286	8 571 429	24 октября 2016 года	Гарантии Российской Федерации
ОАО «Сбербанк России»	2 222 222	3 333 333	4 444 444	24 октября 2017 года	Гарантии Российской Федерации
ОАО «Банк Санкт-Петербург»	-	5 000 000	5 000 000	22 сентября 2015 года	Гарантии Российской Федерации
<b>Итого кредиты</b>	<b>57 188 631</b>	<b>59 138 528</b>	<b>51 033 873</b>		
Облигации серий 01, 02, 03	33 000 000	33 000 000	33 000 000	20 декабря 2017 года	Гарантии Российской Федерации
Облигации серий 04, 05	20 000 000	20 000 000	20 000 000	10 апреля 2019 года	Гарантии Российской Федерации
<b>Итого облигации</b>	<b>53 000 000</b>	<b>53 000 000</b>	<b>53 000 000</b>		
<b>Итого заемные средства</b>	<b>110 188 631</b>	<b>112 138 528</b>	<b>104 033 873</b>		

В 2012 году были выпущены неконвертируемые процентные документарные облигации ОАО «РОСНАНО» на предъявителя серии 04 и 05.

Цена размещения облигаций серий 04, 05 была установлена равной 1 000 рублей за облигацию, что соответствует 100 % номинальной стоимости одной облигации.

Выпуски облигаций серий 04, 05 размещены в полном объеме на общую сумму 20 000 000 тыс. рублей.

В августе 2013 года Советом Директоров ОАО «РОСНАНО» было принято решение о размещении неконвертируемых процентных документарных облигаций ОАО «РОСНАНО» на предъявителя серии 06 и 07 в количестве 180 000 000 штук номинальной стоимостью 1000 рублей каждая, на общую сумму 18 000 000 тысяч рублей. Данный выпуск по состоянию на дату утверждения отчетности не состоялся.

Ниже представлена структура и движение краткосрочных заемных средств, отраженных по строке 1510 Бухгалтерского баланса за отчетный период:

тыс. руб.

Заемные обязательства	на 31 декабря 2013 г.	Изменения за период			на 31 декабря 2014 г.
		Начислено	Погашено	Переведено из долгосрочной	
Кредиты	5 877 345	-	(5 877 345)	16 949 897	16 949 897
Проценты по долгосрочным кредитам банков	948 249	6 748 233	(6 592 790)	-	1 103 692
Купонный доход по облигациям серии 01, 02, 03, 04, 05	422 980	4 745 680	(4 694 280)	-	474 380
<b>Итого</b>	<b>7 248 574</b>	<b>11 493 913</b>	<b>(17 164 415)</b>	<b>16 949 897</b>	<b>18 527 969</b>

Перевод заемных обязательств из долгосрочных в краткосрочные производится исходя из графиков погашения согласно условиям кредитных договоров.

За 2013 год:

тыс. руб.

Заемные обязательства	на 31 декабря 2012 г.	Изменения за период			на 31 декабря 2013 г.
		Начислено	Погашено	Переведено из долгосрочной	
Кредиты	1 984 127	-	(1 984 127)	5 877 345	5 877 345
Проценты по долгосрочным кредитам банков	707 197	6 093 668	(5 852 616)	-	948 249
Купонный доход по облигациям серии 01, 02, 03, 04, 05	385 460	4 781 600	(4 744 080)	-	422 980
<b>Итого</b>	<b>3 076 784</b>	<b>10 875 268</b>	<b>(12 580 823)</b>	<b>5 877 345</b>	<b>7 248 574</b>

За 2012 год:

тыс. руб.

Заемные обязательства	на 31 декабря 2011 г.	Изменения за период			на 31 декабря 2012 г.
		Начислено	Погашено	Переведено из долгосрочной	
Кредит ОАО «Сбербанк России»	-	-	-	1 984 127	1 984 127
Проценты по долгосрочным кредитам банков	358 734	4 591 095	(4 242 632)	-	707 197
Купонный доход по облигациям серии 01, 02, 03, 04, 05	24 090	4 148 050	(3 786 680)	-	385 460
<b>Итого</b>	<b>382 824</b>	<b>8 739 145</b>	<b>(8 029 312)</b>	<b>1 984 127</b>	<b>3 076 784</b>

В 2014 году Обществом осуществлялись выплаты купонного дохода по облигациям серии 01, 02, 03 по седьмому и восьмому процентному (купонному) периодам и по облигациям серии 04, 05 по четвертому и пятому процентному (купонному) периоду.

### 3.8 Кредиторская задолженность

Расшифровка краткосрочной кредиторской задолженности, отраженной по строке 1520 Бухгалтерского баланса:

тыс. руб.

Наименование задолженности	на 31 декабря 2014 г.	на 31 декабря 2013 г.	на 31 декабря 2012 г.
<b>Краткосрочная кредиторская задолженность, всего:</b>	<b>348 501</b>	<b>481 493</b>	<b>3 852 300</b>
<i>в том числе:</i>			
<b>Прочие кредиторы</b>	<b>237 757</b>	<b>339 422</b>	<b>3 732 717</b>
<i>в том числе:</i>			
- обеспечительный депозит, в том числе от покупателей и заказчиков по договорам аренды	2 492	3 093	1 833
- авансы полученные	903	774	15 156
- расчеты по страхованию	396	579	582
- расчеты по взносам в уставный капитал организаций	10	103 913	200 010
- расчеты по выданным поручительствам	-	-	3 500 000
- прочие расчеты	233 956	231 063	15 136
<b>Поставщики и подрядчики</b>	<b>105 552</b>	<b>84 596</b>	<b>82 573</b>
<b>Задолженность по налогам и сборам</b>	<b>5 179</b>	<b>19 291</b>	<b>27 060</b>
<i>в том числе:</i>			
- налог на имущество	5 179	19 291	23 291

35

Наименование задолженности	на 31 декабря 2014 г.	на 31 декабря 2013 г.	на 31 декабря 2012 г.
- НДС	-	-	3 769
<b>Задолженность перед персоналом</b>	<b>11</b>	<b>120</b>	<b>237</b>
<b>Задолженность перед государственными и внебюджетными фондами</b>	<b>2</b>	<b>38 064</b>	<b>9 713</b>
<i>в том числе:</i>			
- Пенсионный фонд	2	36 971	9 543
- Фонд обязательного медицинского страхования	-	382	98
- Фонд обязательного социального страхования	-	711	72

По состоянию на 31 декабря 2014 г. Общество не имело просроченной кредиторской задолженности.

### 3.9 Оценочные обязательства

Ниже представлено движение по оценочным обязательствам за отчетный период:

тыс. руб.

Наименование	Предстоящие отпуска	Выплата вознагражден. работникам	По выданным поручительствам	Прочие	Итого
На 31 декабря 2013 г.	53 228	595 014	-	27 983	676 225
Восстановлено в связи с неиспользованием резерва	-	(384 090)	-	-	(384 090)
Использовано в отчетном периоде	(53 133)	(210 924)	-	(27 983)	(292 040)
<b>На 31 декабря 2014 г.</b>	<b>95</b>	<b>-</b>	<b>-</b>	<b>-</b>	<b>95</b>

За 2013 год:

тыс. руб.

Наименование	Предстоящие отпуска	Выплата вознагражден. работникам	По выданным поручительствам	Прочие	Итого
На 31 декабря 2012 г.	115 482	37 848	3 000 000	-	3 153 330
Признано в отчетном периоде	158 830	710 786	-	27 983	897 599
Использовано в отчетном периоде	(221 084)	(153 620)	(3 000 000)	-	(3 374 704)
<b>На 31 декабря 2013 г.</b>	<b>53 228</b>	<b>595 014</b>	<b>-</b>	<b>27 983</b>	<b>676 225</b>

За 2012 год:

тыс. руб.

Наименование	Предстоящие отпуска	Выплата вознагражден. работникам	По выданным поручительствам	Прочие	Итого
На 31 декабря 2011 г.	88 926	115 706	-	-	204 632
Признано в отчетном периоде	141 221	423 185	6 500 000	-	7 064 406
Использовано в отчетном периоде	(114 665)	(501 043)	(3 500 000)	-	(4 115 708)
<b>На 31 декабря 2012 г.</b>	<b>115 482</b>	<b>37 848</b>	<b>3 000 000</b>	<b>-</b>	<b>3 153 330</b>

#### Оценочное обязательство по выплате вознаграждений работникам и оплате отпусков

Расходы на резервы по оценочным обязательствам по отпускам и по выплате вознаграждений работникам отражаются в отчете о финансовых результатах в составе управленческих расходов и прочих доходах/расходах. В 2014 году оценочное обязательство по выплате вознаграждения

работникам восстановлено в связи с передачей полномочий единоличного исполнительного органа управляющей организации и прекращением трудовых отношений с сотрудниками.

Изменение оценочных значений в 2014г.

Наименование оценочного значения	тыс. руб.	
	Включено в доходы/ (расходы) текущего периода	
Резерв по сомнительным долгам	(610 283)	
Резерв под снижение стоимости финансовых вложений	861 106	
Прочие оценочные резервы	676 130	

Общество не может оценить влияние изменения указанных в таблице оценочных значений на финансовую отчетность будущих периодов.

### 3.10 Доходы и расходы по основной деятельности

Информация о выручке (нетто) от продажи продукции, работ, услуг (за минусом НДС, акцизов и аналогичных обязательных платежей), себестоимости проданных товаров, продукции, работ, услуг, а также управленческих расходов за отчетный период в соответствии с ПБУ 9/99 «Доходы организации» и ПБУ 10/99 «Расходы организации» представлена ниже:

За отчетный период:

Виды деятельности	тыс. руб.		
	Выручка	Себестоимость	Валовая прибыль (убыток)
<b>Доходы от финансирования инвестиционных проектов – всего</b>	<b>6 303 336</b>	<b>(15 481 944)</b>	<b>(9 178 608)</b>
<i>в том числе:</i>			
<i>проценты по выданным займам</i>	2 866 815	-	2 866 815
<i>доходы от реализации акций, долей</i>	1 694 198	(11 486 915)	(9 792 717)
<i>Дивиденды от проектных компаний</i>	5 078	-	5 078
<i>Прочие доходы и расходы от фондов</i>	874 685	(164 437)	710 248
<i>реализация прав требований</i>	795 000	(3 830 592)	(3 035 592)
<i>комиссия за выдачу займа</i>	67 356	-	67 356
<i>прочие</i>	204	-	204

В составе себестоимости проданных товаров, работ, услуг в отчетном периоде отражена стоимость реализованных акций и долей в размере 11 651 350 тыс. рублей, расходы, связанные с реализацией акций и долей в размере 2 тыс. рублей, а также балансовая стоимость реализованных прав требований в размере 3 830 592 тыс. рублей.

За 2013 год:

Виды деятельности	тыс. руб.		
	Выручка	Себестоимость	Валовая прибыль
<b>Доходы от финансирования инвестиционных проектов – всего</b>	<b>9 799 605</b>	<b>(3 969 941)</b>	<b>5 829 664</b>
<i>в том числе:</i>			
<i>проценты по выданным займам</i>	3 815 125	-	3 815 125
<i>доходы от реализации акций, долей</i>	5 745 844	(3 829 071)	1 916 773
<i>опцион</i>	2 036	-	2 036
<i>вознаграждение за выдачу поручительств по обязательствам третьих лиц</i>	26 831	-	26 831
<i>дивиденды от проектных компаний</i>	4 529	-	4 529
<i>Прочие доходы и расходы от фондов</i>	205 196	(140 870)	64 326
<i>прочие</i>	44	-	44

Управленческие расходы были представлены следующими статьями:

тыс. руб.

Наименование	2014 год	2013 год
Расходы на управление финансово-хозяйственной деятельностью Общества	3 594 478	-
Амортизация основных средств и нематериальных активов	461 271	631 298
Прочие	400 086	1 390 677
<i>в том числе:</i>		
- Информационно-консультационные, юридические, аудиторские услуги	116 945	295 140
- Расходы на ремонт и эксплуатацию, услуги коммунального характера	116 041	176 921
- Услуги охраны, в том числе обеспечение экономической безопасности	33 181	199 376
- Техническое обслуживание оргтехники, приобретение прав на использование и поддержка программного обеспечения	32 203	160 945
- Налог на имущество	27 212	87 137
- Расходы по проектам, в том числе на поиск проектов, прединвестиционные экспертизы, структурирование сделок	12 764	171 899
- Командировочные расходы	7 541	67 612
- Транспортные услуги	6 589	89 435
- Услуги связи	3 878	36 931
- Расходы на прочее добровольное страхование работников	2 216	12 947
- Расходы на добровольное пенсионное страхование сотрудников	379	1 942
- Прочие	41 137	90 392
Затраты на оплату труда	187 946	1 382 349
Страховые взносы	17 889	164 498
Материалы	1 497	4 345
Резервы на возможные выплаты	-	595 014
<b>Итого управленческие расходы</b>	<b>4 663 167</b>	<b>4 168 181</b>

В 2014 году функции единоличного исполнительного органа ОАО «РОСНАНО» переданы управляющей организации ООО «УК «РОСНАНО» по договору о передаче полномочий единоличного исполнительного органа. Расходы Общества на вознаграждение управляющей организации по данному договору составили 3 594 478 тысяч рублей.

### 3.11 Прочие доходы и расходы

Расшифровка прочих доходов, отраженных по строкам 2310, 2320, 2340 Отчета о финансовых результатах:

тыс. руб.

Наименование	2014 год	2013 год
Восстановление резерва по обесценению финансовых вложений в связи с выходом из инвестиционных проектов	10 664 063	-
Проценты за предоставление в пользование денежных средств Общества	6 001 250	5 298 035
<i>в том числе:</i>		
- по депозитам	5 493 595	4 898 250
- по остаткам на счетах в банках	351 641	393 793
- прочие доходы по процентам	156 014	5 992
Восстановление резерва по обесценению финансовых вложений в связи с отсутствием признаков обесценения	5 492 116	504 000
Курсовые разницы	3 377 923	150 422
Восстановление резерва по сомнительной задолженности в связи с выходом из инвестиционных проектов	3 344 497	-
Разница между балансовой и рыночной оценкой имущества, переданного в оплату финансовых вложений	1 237 627	-
Восстановление оценочных обязательств	412 073	-
Доходы, связанные с предоставлением за плату во временное пользование активов Общества	344 503	58 796
Дивиденды, полученные от непроектных компаний	114 571	188 719
Доходы от безвозмездно полученного имущества	106 153	-
Восстановление резерва по сомнительной задолженности в связи с отсутствием признаков обесценения	83 451	-

Штрафы, пени, неустойки по договорам	77 702	92 450
Прибыль прошлых лет, выявленная в отчетном периоде	67 232	9
Доходы от реализации иного имущества предприятия	13 865	60
Прочие доходы	17 140	49 378
<b>Итого прочие доходы</b>	<b>31 354 166</b>	<b>6 341 869</b>

Расшифровка прочих расходов, отраженных по строкам 2330, 2350 Отчета о финансовых результатах:

тыс. руб.

Наименование	2014 год	2013 год
Расходы на резерв под обесценение финансовых вложений	15 295 073	18 433 571
Проценты за предоставление Обществу в пользование денежных средств (кредитов, займов)	11 493 913	10 875 269
<i>в том числе:</i>		
- купонный доход по облигациям	4 745 680	4 781 600
- проценты по кредитам	6 748 233	6 093 669
Резервы по сомнительным долгам (включая проценты по займам)	4 038 231	1 662 464
Эффект переоценки по рыночным котировкам	1 095 351	452 912
Расходы от реализации иного имущества предприятия	-	2 548
Убытки прошлых лет, выявленные в отчетном периоде	48 987	35 841
Прочие расходы	39 293	103 901
Расходы, связанные с оплатой услуг, оказываемых кредитными организациями	21 801	142 129
Курсовые разницы, отклонение курса иностранной валюты	20 919	2 775
НДС (невозмещаемый, по безвозмездно переданному имуществу)	12 931	27 732
Выплаты НДС, комитетам по инвестиционной политике, стратегии, аудиту, СД	11 687	9 430
Расходы на организацию выпуска и обслуживание собственных ценных бумаг	4 491	2 329
Выплаты социального характера	335	3 100
Штрафы, пени, неустойки по договорам	23	409
Выданные поручительства и прочие оценочные резервы	-	27 983
Взносы в Негосударственный пенсионный фонд электроэнергетики	-	1 228
<b>Итого прочие расходы</b>	<b>32 083 035</b>	<b>31 783 622</b>

### 3.12 Расчеты по налогу на прибыль

тыс. руб.

Наименование	2014 год	2013 год
Убыток до налогообложения по данным бухгалтерского учета	(14 570 644)	(23 780 270)
Временные разницы отчетного периода - всего	9 436 407	20 562 381
<i>в том числе:</i>		
по резервам под обесценение финансовых вложений и сомнительным долгам	(250 822)	19 973 294
по прочим расходам	9 687 229	589 087
Постоянные разницы отчетного периода – всего	239 364	480 573
Сумма условного расхода (дохода) по налогу на прибыль	(2 914 129)	(4 756 054)
Налогооблагаемый убыток по данным налогового учета	(4 894 873)	(2 737 316)
Ставка налога на прибыль	20%	20%
Налог на прибыль	-	-

Наименование	2014 год	2013 год
Отложенный налоговый актив на начало отчетного периода	-	33 577
Увеличение отложенного налогового актива за период	1 887 309	4 032 000
Резерв на отложенный налоговый актив	(1 887 309)	(4 065 577)
Отложенный налоговый актив на конец отчетного периода	-	-

ОАО «РОСНАНО» признает отложенные налоговые активы в том отчетном периоде, когда возникают вычитаемые временные разницы, при условии существования вероятности того, что она Компания получит налогооблагаемую прибыль в последующих отчетных периодах. По состоянию на 31.12.2014 и 31.12.2013 г. ОАО «РОСНАНО» отразило в бухгалтерском учете отложенные налоговые активы с учетом всех вычитаемых временных разниц в сумме 12 881 092 тыс. рублей и 8 520 541 тыс. рублей соответственно (в том числе налоговые активы, связанные с убытками прошлых лет, перенесенными на будущие отчетные периоды, в сумме 1 494 263 руб. и 946 800 руб. соответственно).

По состоянию на 31.12.2014 и 31.12.2013 Компания оценила как низкую вероятность уменьшения или полного погашения временных разниц в последующих отчетных периодах и приняла решение уменьшить сумму налоговых активов на 12 881 092 тыс. рублей и 8 520 541 тыс. рублей соответственно (в том числе в отношении налоговых активов, связанных с убытками прошлых лет, перенесенными на будущие отчетные периоды).

### 3.13 Убыток на одну акцию

В отчетном периоде убыток Общества в расчете на одну акцию в 2014 году составил – 0,2711, в 2013 году - убыток в расчете на одну акцию составил 0,4432 рубля, в 2012 году убыток на одну акцию составил 0,5313 рублей.

У Общества нет потенциальных разводняющих обыкновенных акций.

тыс. руб.

Наименование	2014 год	2013 год
Средневзвешенное число обыкновенных акций в обращении, в тысячах	53 741 700	53 741 700
Базовый убыток за год, в тыс. руб.	(14 571 047)	(23 815 895)
Базовый убыток на акцию, в руб.	(0,27)	(0,44)

Распределение прибыли по итогам 2013 года не производилось в связи с отсутствием нераспределенной прибыли.

### 3.14. Чистые активы

Стоимость чистых активов Общества на 31.12.2014 г. составила 44 000 853 тыс. рублей. Показатели, характеризующие динамику изменения стоимости чистых активов Общества и уставного капитала Общества за три последних завершённых финансовых года, включая отчетный год, составили:

тыс. руб.

Период	Стоимость чистых активов	Размер уставного капитала
По состоянию на 31.12.2012	82 387 795	53 741 700
По состоянию на 31.12.2013	58 571 899	53 741 700
По состоянию на 31.12.2014	44 000 853	53 741 700

Стоимость чистых активов Общества на отчетную дату 31.12.2014 г. меньше размера его уставного капитала. Снижение стоимости чистых активов менее размера уставного капитала общества было допущено в первый финансовый год за время существования Общества.

По результатам финансовой деятельности Общества за 2014 г. был получен финансовый убыток (в размере 14 571 047 тыс. руб.). К образованию убытков привели следующие объективные факторы:

- на 31.12.2014 года Обществом по результатам анализа финансовых вложений проведено обесценение финансовых вложений в портфельные компании (в том числе переоценка в соответствии с текущей рыночной ситуацией стоимости торгуемых ценных бумаг, собственником которых является ОАО «РОСНАНО»);

- необходимость обслуживания долга и регулярной выплаты процентов по долгу, при том, что сроки выходов из инвестиций, сделанных за счет привлечения этого долга, составляют несколько лет и приходятся в основном на 2017-2018 годы;- отражены убытки от выхода из ряда неуспешных инвестиций, по которым ранее создавался резерв под обесценение финансовых вложений;

- дополнительно созданы резервы под сомнительную дебиторскую задолженность.

Анализ чистых активов Общества по данным годовой бухгалтерской отчетности ОАО «РОСНАНО» на 31.12.2012 г., 31.12.2013 г. и 31.12.2014 г. показывает последовательное снижение



стоимости чистых активов Общества, что обусловлено особенностью инвестиционного цикла ОАО «РОСНАНО», предполагающего существенные расходы по осуществлению инвестиций в проекты на начальном этапе деятельности (первые 5-7 лет). Кроме того, дополнительным фактором, оказавшим негативное влияние на динамику чистых активов Общества, является значительная долговая нагрузка Общества, которая приводит к дополнительным расходам на обслуживание кредитов и облигационных займов.

Указанные факторы учтены в Долгосрочном бизнес-плане ОАО «РОСНАНО» до 2020 года, в соответствии с которым прогнозируется отрицательная динамика показателя стоимости чистых активов в горизонте до 2016 года, в том числе ожидается дальнейшее снижение чистых активов ниже размера уставного капитала Общества, с последующим ростом. Вместе с тем, согласно прогнозу в долгосрочной перспективе показатель чистых активов ОАО «РОСНАНО» ожидается на уровне существенно выше минимального размера уставного капитала, требуемого в соответствии с Федеральным законом от 26.12.1995 № 208-ФЗ «Об акционерных обществах».

Мероприятия по управлению рисками, связанными со снижением стоимости чистых активов ОАО «РОСНАНО» до величины, меньшей размера уставного капитала, предусмотрены Долгосрочным бизнес-планом ОАО «РОСНАНО» и включают переход в будущих периодах к системной организации выходов ОАО «РОСНАНО» из портфельных компаний с фиксацией доходов, проведение переговоров с кредиторами, обеспечение платежеспособности и ликвидности Общества в будущих периодах. При этом, долгосрочный бизнес-план ОАО «РОСНАНО» предусматривает поддержание определенного уровня остатков денежных средств на счетах Общества, требуемого для обслуживания и погашения привлеченных заимствований.

В дополнение к мероприятиям, предусмотренным Долгосрочным бизнес-планом ОАО «РОСНАНО», в 2014 году руководство Общества начало консультации с Правительством Российской Федерации и заинтересованными федеральными исполнительными органами власти по вопросу предоставления ОАО «РОСНАНО» дополнительной государственной поддержки в период 2016-2020 годы. В конце января 2015 года состоялась встреча А.Б.Чубайса с главой государства по вопросам поддержки отрасли, по итогам которой предложения ОАО «РОСНАНО» в целом поддержаны.

При подготовке к проведению годового общего собрания акционеров Общества на заседании Совета директоров Общества ОАО «РОСНАНО» предполагается рассмотреть вопрос о планируемых мерах по приведению стоимости чистых активов Общества в соответствии с величиной его уставного капитала в среднесрочной перспективе включительно до 2016 года.

### 3.15 Связанные стороны

В процессе осуществления финансово-хозяйственной деятельности Общество производит операции с обществами, которые являются связанными сторонами.

К операциям со связанными сторонами, в основном, относятся следующие операции:

- приобретение и продажа товаров, работ, услуг;
- финансовые операции, включая предоставление займов, получение кредитов, размещение депозитов и проценты по ним;
- выдача поручительств по обязательствам третьих лиц;
- расчеты по приобретению акций (долей участия) других организаций;
- предоставление имущества в аренду;
- предоставление и получение обеспечений исполнения обязательств.

Перечень связанных сторон Общества включает связанные стороны, указанные в списках аффилированных лиц в соответствии с законодательством Российской Федерации (список которых размещен на сайте Общества: <http://www.rusnano.com/about/highlights/affiliated-person>). Связанные стороны подразделяются на дочерние общества, зависимые общества и другие связанные стороны

К другим связанным сторонам относятся дочерние компании дочерних и зависимых организаций Общества, Фонд инфраструктурных и образовательных программ, основной управленческий персонал Общества, Негосударственный пенсионный фонд электроэнергетики.

Конечным бенефициаром Общества является государство.

В течение 2014 и 2013 годов Общество имело банковские счета, а так же привлекало заемные средства от кредитных организаций контролируемых государством. Остаток денежных средств и депозитов на счетах в данных кредитных организациях на 31.12.2014 составил 11 529 492 тыс.рублей, а на 31.12.2013 – 31 333 495 тыс.рублей. Остаток по невыплаченным процентам и

займам полученным от данных кредитных организаций на 31.12.2014 составил 65 242 220 тыс.рублей, а на 31.12.2013 – 55 964 123 тыс.рублей..

Долевые финансовые вложения в связанные общества:

тыс. руб.

Наименование	на 31 декабря 2014 г.	на 31 декабря 2013 г.	на 31 декабря 2012 г.
<b>Дочерние хозяйственные общества</b>			
- акции АО	18 319 302	28 378 349	23 588 353
- резерв под обесценение вложений в акции АО	-	(10 885 344)	(9 400 058)
- доли ООО	18 204 877	16 974 967	7 917 301
- резерв под обесценение вложений в доли ООО	(11 181 830)	(10 148 075)	( 463 000)
<b>Зависимые хозяйственные общества</b>			
- акции АО	36 076 327	29 574 360	28 002 072
- резерв под обесценение вложений в акции АО	(7 487 980)	(6 693 960)	(5 120 000)
- доли ООО	23 963 441	25 826 257	28 509 933
- резерв под обесценение вложений в доли ООО	(7 549 491)	(3 498 445)	(1 571 060)

Стоимостные показатели, сроки и форма расчетов по незавершенным операциям со связанными сторонами:

тыс. руб.

Наименование	на 31 декабря 2014 г.	на 31 декабря 2013 г.	на 31 декабря 2012 г.
<b>Дочерние хозяйственные общества</b>			
- займы выданные – всего	2 083 736	4 831 320	5 240 000
<i>в том числе:</i>			
- долгосрочные займы выданные	5 963 966	4 007 426	3 975 000
- краткосрочные займы выданные	112 055	2 759 596	1 265 000
-резерв по краткосрочным займам выданным	(3 992 285)	(1 935 702)	-
- авансовые платежи на приобретение объектов основных средств и нематериальных активов	-	10 533	-
- авансовые платежи на приобретение объектов долгосрочных финансовых вложений	925 150	185 960	1 162 634
- резерв по сомнительным долгам по авансовым платежам на приобретение объектов долгосрочных финансовых вложений	-	476 000	(476 000)
<b>- долгосрочная дебиторская задолженность – всего</b>	<b>107 795</b>	<b>15 692</b>	<b>3 500 000</b>
<i>в том числе:</i>			
- по процентам по займам выданным	1 067 824	133 831	-
-резерв по сомнительным долгам по процентам по договорам займа	(984 411)	(118 139)	-
- по выданным поручительствам	-	-	3 500 000
- прочие расчеты с покупателями	24 382	-	-
<b>- краткосрочная дебиторская задолженность – всего</b>	<b>96 179</b>	<b>101 483</b>	<b>1 552 054</b>
<i>в том числе:</i>			
- по процентам по займам выданным	23 800	163 600	1 533 995
- резерв по сомнительным долгам по процентам по договорам займа	(2 472)	(153 743)	-
- вознаграждение за выдачу поручительства	18 110	17 500	17 500
- расчеты по аренде	2 228	2 888	526
- прочие расчеты с покупателями	1 372	210	33
-расчеты по возмещаемым расходам	53 141	-	-
- авансы, выданные поставщикам работ и услуг	-	71 028	111 793
<b>- кредиторская задолженность</b>	<b>(90 906)</b>	<b>0</b>	<b>(13 529)</b>
<i>в том числе:</i>			
- поставщикам и подрядчикам	(90 706)	-	(10 512)
- авансы полученные	(200)	-	(17)
- прочая задолженность	-	-	(3 000)
Обеспечения полученные	5 324 259	5 538 970	5 264 171
<b>Зависимые хозяйственные общества</b>			
- займы выданные – всего	16 794 658	14 812 241	23 300 799

Наименование	на 31 декабря 2014 г.	на 31 декабря 2013 г.	на 31 декабря 2012 г.
<i>в том числе:</i>			
- долгосрочные займы выданные	15 940 030	14 208 691	16 938 906
- резерв по долгосрочным займам выданным	(4 265 258)	(1 737 570)	-
- краткосрочные займы выданные	5 470 170	2 888 022	6 361 893
- резерв по краткосрочным займам выданным	(350 284)	(546 902)	-
- прочие финансовые вложения – всего	145 903	-	-
<i>в том числе:</i>			
- долгосрочные прочие финансовые вложения	126 802	-	-
- краткосрочные финансовые вложения	42 135	-	-
- резерв по прочим краткосрочным финансовым вложениям	(23 034)	-	-
<b>- долгосрочная дебиторская задолженность – всего</b>	<b>1 188 282</b>	<b>2 775 030</b>	<b>847 228</b>
<i>в том числе:</i>			
- по процентам по займам выданным	3 441 062	2 775 030	847 228
- резерв по сомнительным долгам по процентам по договорам займа	(3 096 656)	-	-
- расчеты по конвертируемой расписке	843 876	-	-
<b>- краткосрочная дебиторская задолженность – всего</b>	<b>1 039 884</b>	<b>755 831</b>	<b>4 327 618</b>
<i>в том числе:</i>			
- по процентам по займам выданным	1 102 168	1 489 939	4 327 348
- резерв по сомнительным долгам по процентам по договорам займа	(140 706)	(1 083 086)	-
- расчеты по аренде	-	10	230
- прочие расчеты	78 422	3 184	40
- авансовые платежи на приобретение объектов долгосрочных финансовых вложений	1 643 312	345 784	887 055
<b>- долгосрочные авансы полученные</b>	<b>(4 720)</b>	<b>-</b>	<b>(6 208)</b>
<b>- кредиторская задолженность</b>	<b>(788)</b>	<b>(6 238)</b>	<b>(212 142)</b>
<i>в том числе:</i>			
- приобретение акций, долей в уставных капиталах	(10)	(10)	(200 010)
- авансы полученные	(777)	(6 228)	(778)
- прочая задолженность	(1)	-	(11 354)
Обеспечения выданные	-	-	210 000
Обеспечения полученные	8 289 142	6 774 450	14 587 906
<b>Другие связанные стороны</b>			
- займы выданные – всего	-	96 182	201 107
<i>в том числе:</i>			
- долгосрочные займы выданные	-	96 182	96 182
- краткосрочные займы выданные	-	-	104 925
<b>- долгосрочная дебиторская задолженность – всего</b>	<b>-</b>	<b>-</b>	<b>-</b>
<i>в том числе:</i>			
- по выданным поручительствам	-	3 000 000	-
- резерв по сомнительной задолженности по выданным поручительствам	-	(3 000 000)	-
<b>- краткосрочная дебиторская задолженность – всего</b>	<b>12 559</b>	<b>4 048</b>	<b>31 261</b>
<i>в том числе:</i>			
- вознаграждение за выдачу поручительства	-	60 000	30 000
- резерв по сомнительной задолженности	-	(60 000)	-
- расчеты по аренде	12 521	3 655	598
- по процентам по займам выданным	-	356	693
- прочие расчеты	38	2	8
<b>- долгосрочные авансы полученные</b>	<b>(21)</b>	<b>(35)</b>	<b>(38)</b>
<b>- кредиторская задолженность</b>	<b>(217 510)</b>	<b>(218 709)</b>	<b>(1 374)</b>
<i>в том числе:</i>			
- поставщикам и подрядчикам	-	-	(250)
- авансы полученные	(8)	-	(8)
- обеспечительный депозит	(502)	(593)	-
- прочая задолженность	(217 000)	(218 116)	(1 116)
Обеспечения выданные	-	-	3 000 000

Наименование	на 31 декабря 2014 г.	на 31 декабря 2013 г.	на 31 декабря 2012 г.
Обеспечения полученные	152 024	433 425	1 643 668

Условия некоторых договоров со связанными сторонами предусматривают выдачу Обществом авансов и предоплат.

Виды и объем операций со связанными сторонами:

тыс. руб.

Наименование	2014 год	2013 год	2012 год
<b>Приобретение акций (долей участия)</b>	<b>7 055 844</b>	<b>14 911 127</b>	<b>18 762 723</b>
- дочерние хозяйственные общества	3 171 438	11 336 294	11 167 055
- зависимые хозяйственные общества	3 884 406	3 574 833	7 595 668
<b>Предоставленные займы</b>	<b>5 017 159</b>	<b>8 611 538</b>	<b>4 753 926</b>
- дочерние хозяйственные общества	107 000	4 485 521	1 685 000
- зависимые хозяйственные общества	4 291 530	4 126 017	3 068 926
- другие связанные стороны	618 629	-	-
<b>Приобретение товаров, работ, услуг (без НДС)</b>	<b>3 744 062</b>	<b>198 077</b>	<b>252 727</b>
- дочерние хозяйственные общества	3 740 528	171 748	250 292
- зависимые хозяйственные общества	3 534	-	655
- другие связанные стороны	-	26 329	1 780
<b>Проценты, начисленные по займам выданным</b>	<b>2 822 344</b>	<b>3 880 152</b>	<b>3 732 450</b>
- дочерние хозяйственные общества	895 351	1 283 374	716 525
- зависимые хозяйственные общества	1 908 888	2 583 417	2 893 298
- другие связанные стороны	18 105	13 361	122 627
<b>Продажа долей и акций</b>	<b>-</b>	<b>200 000</b>	<b>-</b>
- дочерние хозяйственные общества	-	200 000	-
<b>Доходы от фондов</b>	<b>874 685</b>	<b>205 195</b>	<b>-</b>
- зависимые хозяйственные общества	874 685	205 195	-
<b>Продажа товаров, работ, услуг</b>	<b>427 665</b>	<b>35 675</b>	<b>86 100</b>
- дочерние хозяйственные общества	367 148	8 413	59 322
- зависимые хозяйственные общества	777	695	1 354
- другие связанные стороны	59 740	26 567	25 424
<b>Возмещаемые расходы</b>	<b>181 083</b>	<b>-</b>	<b>-</b>
- дочерние хозяйственные общества	181 083	-	-
<b>Дивиденды полученные</b>	<b>114 624</b>	<b>193 249</b>	<b>12 265</b>
- дочерние хозяйственные общества	114 610	188 719	248
- зависимые хозяйственные общества	14	4 530	12 017
<b>Комиссия за предоставление льготного периода по договорам займа</b>	<b>-</b>	<b>-</b>	<b>111 640</b>
- дочерние хозяйственные общества	-	-	95 500
- зависимые хозяйственные общества	-	-	16 140
<b>Вознаграждение за предоставление поручения</b>	<b>-</b>	<b>26 831</b>	<b>101 598</b>
- дочерние хозяйственные общества	-	1 407	70 000
- зависимые хозяйственные общества	-	-	1 598
- другие связанные стороны	-	25 424	30 000

#### Информация по операциям с основным управленческим персоналом

К основному управленческому персоналу Общество относит членов Совета директоров и членов Правления. Их списки приведены в разделе «Общие сведения» настоящих Пояснений.

В отчетном периоде Общество выплатило основному управленческому персоналу заработную плату, премии, ежегодный оплачиваемый отпуск (краткосрочные вознаграждения) на общую сумму 58 100 тысяч рублей, в 2013 году сумма вознаграждений составила 152 594 тысяч рублей, в 2012 году – 130 373 тысяч рублей., за период с 11 марта по 31 декабря 2011 г. – 89 679 тысяч рублей.

Перечисления в негосударственный пенсионный фонд (долгосрочные вознаграждения) в пользу основного управленческого персонала в 2014 и 2013 году не производились, в 2012 год составили 97 409 тыс. рублей, за период с 11 марта по 31 декабря 2011 г. – 23 165 тыс. рублей.

#### Расчеты с негосударственным пенсионным фондом

Сотрудничество с Негосударственным пенсионным фондом электроэнергетики было продолжено в отчетном периоде до момента передачи функций единоличного исполнительного органа ОАО «РОСНАНО» управляющей организации

Негосударственный пенсионный фонд электроэнергетики реализует программу негосударственного пенсионного обеспечения работников Общества. Общая сумма отчислений в фонд за отчетный период составила 746 тыс. рублей, за 2013 год – 3 841 тыс. рублей, за 2012 год – 153 220 тыс. рублей, за период с 11 марта по 31 декабря 2011 года – 146 433 тыс. рублей.

Задолженность перед Негосударственным пенсионным фондом электроэнергетики на конец отчетного периода у Общества отсутствует.

### 3.16 Информация о финансовых рисках

#### Условия ведения деятельности

В России продолжают экономические реформы и развитие правовой, налоговой и административной инфраструктуры, которая отвечала бы требованиям рыночной экономики. Стабильность российской экономики будет во многом зависеть от хода этих реформ, а также от эффективности предпринимаемых Правительством мер в сфере экономики, финансовой и денежно-кредитной политики.

В 2014 году негативное влияние на российскую экономику оказали значительное снижение цен на сырую нефть и значительная девальвация российского рубля, а также санкции, введенные против России некоторыми странами. В декабре 2014 года процентные ставки в рублях значительно выросли в результате поднятия Банком России ключевой ставки до 17%. Совокупность указанных факторов привела к снижению доступности капитала, увеличению стоимости капитала, повышению инфляции и неопределенности относительно экономического роста, что может в будущем негативно повлиять на финансовое положение, результаты операций и экономические перспективы Группы. Руководство Группы считает, что оно предпринимает надлежащие меры по поддержанию экономической устойчивости Группы в текущих условиях.

#### Валютный риск

Общество подвержено воздействию рыночных рисков. Рыночные риски связаны с активами и обязательствами Общества, выраженными в иностранных валютах (дебиторской и кредиторской задолженностью, а также финансовыми вложениями).

В таблице ниже представлены активы и обязательства Общества, в отношении которых существуют риски изменения курсов иностранных валют:

тыс. руб.

Валюта	Денежные средства	Краткосрочные финансовые вложения	Дебиторская задолженность	Кредиторская задолженность	Чистая балансовая позиция
<b>На 31 декабря 2014 г.</b>					
Доллар США	1 328 731	5 716 549	1 237 055	-	8 282 335
Евро	420 249	544 607	11 582	-	976 438
<b>Итого</b>	<b>1 748 980</b>	<b>6 261 156</b>	<b>1 248 637</b>	<b>-</b>	<b>9 258 773</b>
<b>На 31 декабря 2013 г.</b>					
Доллар США	43 705	2 202 675	91 182		2 337 562
Евро	110 444	133 504	45 497	(774)	288 671
<b>Итого</b>	<b>154 149</b>	<b>2 336 179</b>	<b>136 679</b>	<b>(774)</b>	<b>2 626 233</b>
<b>На 31 декабря 2012 г.</b>					
Доллар США	56 002	1 579 380	18 349	(506)	1 653 225
Евро	85 201	-	2 804	-	88 005
<b>Итого</b>	<b>141 203</b>	<b>1 579 380</b>	<b>21 153</b>	<b>(506)</b>	<b>1 741 230</b>

Руководство Общества определяет и регулярно контролирует допустимые уровни подверженности финансовых вложений валютному риску.

## Риск изменения процентной ставки

Общество подвержено риску, связанному с влиянием колебаний рыночных процентных ставок на его финансовое положение и денежные потоки. Однако данный риск расценивается как вторичный по отношению к основным рискам, которым подвержены долговые финансовые инструменты – кредитному риску. В таблице ниже приведен общий анализ процентного риска Общества и отражены общие суммы активов и обязательств Общества, подверженных риску изменения процентной ставки, в разбивке по срокам погашения.

тыс. руб.

Наименование	Период востребования				Итого
	1-6 мес.	6-12 мес.	1-3 года	свыше 3 лет	
<b>На 31 декабря 2014 г.</b>					
Долевые финансовые вложения со встроенными опционами	1 365 030	39 486	17 946 164	3 819 354	23 170 034
Депозитные вклады в кредитных организациях	45 970 380	-	-	-	45 970 380
Прочие финансовые вложения (по номинальной стоимости)	185 541	53 341	355 930	-	594 812
Займы выданные	4 770 751	1 702 232	13 548 002	10 217 885	30 238 870
Кредиты и займы полученные	(7 240 521)	(11 287 448)	(69 668 526)	(40 520 105)	(128 716 600)
<b>Итого</b>	<b>45 051 181</b>	<b>(9 492 389)</b>	<b>(37 818 430)</b>	<b>(26 482 866)</b>	<b>(28 742 504)</b>
<b>На 31 декабря 2013 г.</b>					
Долевые финансовые вложения со встроенными опционами	576 010	-	8 392 486	11 981 240	20 949 736
Депозитные вклады в кредитных организациях	62 529 210	-	-	-	62 529 210
Займы выданные	3 044 033	2 778 017	9 556 518	8 659 598	24 038 166
Кредиты и займы полученные	(2 932 376)	(4 316 198)	(29 524 795)	(82 613 733)	(119 387 102)
<b>Итого</b>	<b>63 216 877</b>	<b>(1 538 181)</b>	<b>(11 575 791)</b>	<b>(61 972 895)</b>	<b>(11 869 990)</b>
<b>На 31 декабря 2012 г.</b>					
Долевые финансовые вложения со встроенными опционами	7 399 665	1 117 140	4 510 282	21 594 708	34 621 795
Депозитные вклады в кредитных организациях	62 579 380	-	-	-	62 579 380
Займы выданные	2 079 167	5 690 230	13 068 924	7 998 916	28 837 237
Кредиты и займы полученные	(707 197)	(2 369 587)	(20 676 165)	(83 357 708)	(107 110 657)
<b>Итого</b>	<b>71 351 015</b>	<b>4 437 783</b>	<b>(3 096 959)</b>	<b>(53 764 084)</b>	<b>18 927 755</b>

При выборе инструментов привлечения средств реализуется принцип диверсификации и взаимоисключения рисков. Так, наряду с заимствованиями по фиксированной ставке, в кредитный портфель Общества вошли кредиты ОАО «Банка «Санкт-Петербург» по плавающей ставке, привязанной к ставке рефинансирования ЦБ РФ на сумму 10 млрд. рублей, а также в апреле 2012 года размещены облигации серии 04, 05 с плавающей ставкой, привязанной к инфляции через индекс потребительских цен на общую сумму 20 млрд. рублей и сроком 7 лет.

Кроме того, Общество предоставляет заемное финансирование проектным компаниям как по фиксированным ставкам, так и по плавающим ставкам, привязанным к ставке рефинансирования ЦБ РФ. Таким образом, осуществляется хеджирование рисков изменения процентных ставок как между финансовыми активами и обязательствами, так и между видами финансовых обязательств.

Общество проводит постоянный мониторинг финансовых рынков, включая выявление неблагоприятных тенденций в изменении процентных ставок, и при наличии экономической обоснованности, готово осуществлять следующие действия для снижения процентных рисков:

- оптимизация структуры портфеля заимствований с учетом изменившихся рыночных индикаторов;
- регулирование доли инструментов с фиксированной ставкой и плавающими ставками на уровне, приемлемом для Общества;
- расширение круга банков-партнеров, прежде всего, за счет наиболее надежных финансовых институтов;
- заключение форвардных и опционных контрактов.

### Кредитный риск

Общество подвержено кредитному риску из-за риска неосуществления платежа по долговым инструментам или невыплаты процентов по займам проектными компаниями, специально отобранными Обществом в соответствии с внутренними нормативными документами при реализации основных функций согласно уставу.

Максимальный кредитный риск, возникающий у Общества по видам активов, (отражен по балансовой стоимости активов в бухгалтерском балансе) включает следующее:

тыс. руб.

Наименование	на 31 декабря 2014 г.	на 31 декабря 2013 г.	на 31 декабря 2012 г.
<b>Финансовые вложения</b>			
Долевые финансовые вложения со встроенными опционами	23 170 034	20 949 735	34 621 795
Депозитные вклады в кредитных организациях	45 970 380	62 529 210	62 579 380
Займы выданные	30 238 870	24 038 167	28 837 237
Прочие финансовые вложения (с учетом дисконта)	412 320	-	-
<b>Дебиторская задолженность</b>			
Дебиторская задолженность по проданным товарам, работам, услугам	380 586	478 312	101 314
Дебиторская задолженность по процентам по займам выданным	1 456 041	3 213 188	6 711 575
Прочая дебиторская задолженность	4 613 119	3 434 541	6 897 006
<b>Денежные средства и денежные эквиваленты</b>			
Денежные средства на расчетных и валютных счетах	5 382 796	6 589 284	5 940 610
<b>Итого активы, подверженные кредитному риску</b>	<b>111 624 146</b>	<b>125 490 038</b>	<b>145 688 917</b>
Поручительства, выданные Обществом за третьих лиц	-	-	3 210 000
<b>Итого максимальный кредитный риск</b>	<b>111 624 146</b>	<b>125 490 038</b>	<b>148 898 917</b>

Политика Общества по минимизации указанных рисков заключается в оценке эффективности проектов (с точки зрения целесообразности затрат, окупаемости). Общество предоставляет финансирование проектным компаниям в виде займов и/или долевых инструментов со встроенными опционами, по которым Обществу не переходят существенные риски и выгоды, связанные с правом собственности. Общество не выдает займы и гарантии проектным компаниям, в уставном капитале которых Общество не участвует, а также проектным компаниям с высоким показателем риска. В качестве обеспечения возврата финансовых средств Общество требует предоставления гарантий и/или залога в виде производственного оборудования, акций и нематериальных активов. Рыночная стоимость имущества, принимаемого в залог, подтверждается независимыми оценщиками, согласованными с Обществом.

Финансовые гарантии, предоставленные третьими сторонами, принимаются только после проведения анализа платежеспособности стороны, предоставившей гарантию.

Погашение займов и уплата процентов происходит в соответствии с согласованными Обществом и заемщиками графиками, составленными в соответствии с условиями договоров займа. Общество проводит регулярный мониторинг финансового состояния заемщиков с целью заблаговременного

выявления случаев реализации кредитного риска и проведения мероприятий по финансовому оздоровлению проектных компаний, используя, в том числе, меры корпоративного управления.

В целях минимизации кредитного риска, связанного с размещением временно свободных денежных средств в депозиты кредитных организаций, Общество устанавливает требования к финансовой устойчивости кредитных организаций на уровне не ниже установленных Минфином России для размещения собственных депозитов и осуществляет регулярный мониторинг их соблюдения. Кроме того, Общество устанавливает индивидуальные лимиты и лимиты диверсификации на каждую кредитную организацию в зависимости от уровня ее финансовой устойчивости.

#### Риск ликвидности

Риск ликвидности – это риск, при котором Общество не сможет получить достаточно денежных средств для погашения своих обязательств по инвестированию в полном объеме по мере наступления сроков погашения, или сможет это сделать на существенно невыгодных для себя условиях. Для управления ликвидностью Общество планирует потоки движения денежных средств на основе квартальных бюджетов доходов и расходов, годовых и среднесрочных финансовых планов, а также стратегических показателей деятельности, охватывающих период погашения Обществом всех своих обязательств по привлеченным кредитам и займам.

В таблице ниже представлен анализ обязательств Общества по срокам погашения по состоянию на 31 декабря 2014 г.:

тыс. руб.

Обязательства	Период востребования				Итого
	1-6 мес.	6-12 мес.	1-3 года	Свыше 3 лет	
Кредиты банка	6 766 141	11 287 448	36 668 526	20 520 105	75 242 220
Облигации выпущенные	474 380	-	33 000 000	20 000 000	53 474 380
Кредиторская задолженность перед поставщиками и подрядчиками	105 552	-	-	-	105 552
Прочая кредиторская задолженность	237 757	-	-	-	237 757
Оценочные обязательства	95	-	-	-	95
<b>Итого</b>	<b>7 583 925</b>	<b>11 287 448</b>	<b>69 668 526</b>	<b>40 520 105</b>	<b>129 060 004</b>

На 31 декабря 2013 г.:

тыс. руб.

Обязательства	Период востребования				Итого
	1-6 мес.	6-12 мес.	1-3 года	Свыше 3 лет	
Кредиты банка	2 932 377	3 893 217	29 524 795	29 613 733	65 964 122
Облигации выпущенные	422 980	-	-	53 000 000	53 422 980
Оценочные обязательства	676 225	-	-	-	676 225
Прочая кредиторская задолженность	333 560	368	1 497	3 997	339 422
Кредиторская задолженность перед поставщиками и подрядчиками	84 596	-	-	-	84 596
Поручительства выданные	-	-	-	-	-
<b>Итого</b>	<b>4 449 738</b>	<b>3 893 585</b>	<b>29 526 292</b>	<b>82 617 730</b>	<b>120 487 345</b>

На 31 декабря 2012 г.:

тыс. руб.

Обязательства	Период востребования				Итого
	1-6 мес.	6-12 мес.	1-3 года	Свыше 3 лет	
Кредиты банка	707 197	1 984 127	20 676 165	30 357 708	53 725 197
Облигации выпущенные	385 460	-	-	53 000 000	53 385 460



Обязательства	Период востребования				Итого
	1-6 мес.	6-12 мес.	1-3 года	Свыше 3 лет	
Прочая кредиторская задолженность	3 729 017	3 700	1 505	4 741	3 738 963
Оценочные обязательства	3 095 589	57 741	-	-	3 153 330
Поручительства выданные	210 000	-	-	-	210 000
Кредиторская задолженность перед поставщиками и подрядчиками	82 573	-	-	-	82 573
<b>Итого</b>	<b>8 209 836</b>	<b>2 045 568</b>	<b>20 677 670</b>	<b>83 362 449</b>	<b>114 295 523</b>

### Ценовой риск по акциям

Инвестиции Общества в проектные компании подвержены ценовому риску из-за неопределенности относительно будущей стоимости долевых инструментов. Инвестиционный комитет и Правление представляют Совету Директоров Общества рекомендации по инвестированию средств в конкретные проекты после завершения научно-технической и финансовой экспертизы потенциального проекта. Финансирование проектных компаний осуществляется только после утверждения Советом Директоров Общества. Для целей управления ценовым риском инвестиционные менеджеры ежеквартально отслеживают деятельность проектных компаний и поддерживают регулярный контакт с руководством проектных компаний по деловым и оперативным вопросам. Общество разрабатывает систему внутреннего контроля для улучшения системы мониторинга за инвестиционными компаниями на постоянной основе.

Существующий регламент запрещает Обществу инвестировать в одну компанию свыше 10% от общей величины ее активов. Общая величина активов определяется на основе финансовой отчетности Общества, подготовленной в соответствии с российскими стандартами бухгалтерского учета, на последнюю отчетную дату, предшествующую дате принятия решения об инвестировании.

### Репутационные риски

Руководство Общества считает, что в настоящее время отсутствуют факты, которые могли бы оказать существенное негативное воздействие на уменьшение числа его контрагентов (заказчиков) вследствие негативного представления о коммерческой деятельности Общества, о качестве реализуемых Обществом услуг, а также участия Общества в каком-либо ценовом сговоре. Соответственно, репутационные риски оцениваются Обществом как несущественные.

### 3.17 Условные обязательства, обеспечения выданные и полученные

#### Судебные иски

Общество не участвует в каких-либо судебных разбирательствах, в результате которых возможно возникновение существенных обязательств у Общества.

#### Налогообложение

Российское налоговое, валютное и таможенное законодательство допускает различные толкования и подвержено частым изменениям. Интерпретация руководством Общества данного законодательства применительно к операциям и деятельности Общества может быть оспорена соответствующими региональными и федеральными органами.

Определение сумм претензий по возможным, но не предъявленным искам, а также оценка вероятности неблагоприятного исхода, не представляется возможным. Налоговые проверки могут охватывать три календарных года деятельности, непосредственно предшествовавшие году проверки, а при определенных условиях могут быть проверены и более ранние периоды.

По мнению руководства, по состоянию на 31 декабря 2014 г. соответствующие положения законодательства Российской Федерации интерпретированы им корректно, и вероятность сохранения

положения, в котором находится Общество в связи с налоговым, валютным и таможенным законодательством, является высокой.

### Условные обязательства

По состоянию на 31 декабря 2014 г., а также на 31 декабря 2013 г. поручительства, выданные Обществом кредиторам по обязательствам третьих лиц, отсутствовали. По состоянию на 31 декабря 2012 г. Обществом были выданы кредиторам третьих лиц поручительства, на общую сумму 3 210 000 тыс. рублей. Данные обязательства погашены.

### Выданные поручительства

На конец отчетного периода у Общества не было выданных поручительств.

Выданное поручительство (за кого)	Выданное поручительство (кому)	Характер обязательств	Срок действия	на 31 декабря 2014 г.	на 31 декабря 2013 г.	на 31 декабря 2012 г.
ООО «Усолье-Сибирский Силикон»	ОАО «Сбербанк России»	кредиты банка	2012-2015 гг.	-	-	3 000 000
ЗАО «Оптоган»*	ОАО «Банк Санкт-Петербург»	кредиты банка	2013 г.	-	-	210 000
<b>Итого</b>				<b>-</b>	<b>-</b>	<b>3 210 000</b>

(\* ) данные организации являются связанными сторонами Общества по состоянию на 31 декабря 2014 г.

Общество получает в залог имущество, а также поручительства в качестве обеспечения обязательств проектных компаний по договорам займов и по акционерным и инвестиционным соглашениям.

Обеспечение полученное по состоянию на 31 декабря 2014 г. составило 35 622 642 тыс. рублей, на 31 декабря 2013 г. – 31 861 761 тыс. рублей, на 31 декабря 2012 г. – 47 733 212 тыс. рублей, на 31 декабря 2011 г. – 49 167 334 тыс. рублей:

тыс. руб.

Наименование	на 31 декабря 2014 г.	на 31 декабря 2013 г.	на 31 декабря 2012 г.
Залоги – всего	35 535 100	31 716 400	45 545 670
<i>в том числе:</i>			
<i>акций, долей</i>	18 567 990	18 446 754	26 315 054
<i>объектов основных средств</i>	14 460 579	10 016 625	12 498 996
<i>иного имущества</i>	2 506 531	3 253 021	6 731 620
Поручительства и гарантии полученные	87 542	145 361	2 187 542
<b>Итого</b>	<b>35 622 642</b>	<b>31 861 761</b>	<b>47 733 212</b>

Общество получает право использовать и распоряжаться заложенным имуществом в случае неисполнения контрагентами соответствующих обязательств.

### **3.18 События после отчетной даты**

На дату подписания отчетности не известны факты или обстоятельства, в том числе относящиеся к событиям после отчетной даты до даты подписания бухгалтерской отчетности, которые могли бы оказать существенное влияние на бухгалтерскую отчетность за отчетный период, либо, не оказывая на нее существенное влияние могли бы привести к существенным негативным или позитивным изменениям в финансовом положении или результатах деятельности Общества.

ОАО «РОСНАНО»  
в лице Председателя Правления  
управляющей организации  
ООО «УК «РОСНАНО»



А.Б. Чубайс

Всего прошито, пронумеровано  
и скреплено печатью 50 листов



Аудиторское заключение  
о консолидированной финансовой отчетности  
**Открытого акционерного общества «РОСНАНО» и  
его дочерних организаций**  
за 2014 год

*Март 2015 г.*

**Аудиторское заключение о консолидированной финансовой отчетности  
Открытого акционерного общества «РОСНАНО»  
и его дочерних организаций**

---

---

<b>Содержание</b>	<b>Стр.</b>
Аудиторское заключение независимого аудитора	3
Приложения	
Консолидированный отчет о финансовом положении	5
Консолидированный отчет о совокупном доходе	6
Консолидированный отчет об изменениях в капитале	7
Консолидированный отчет о движении денежных средств	8
Примечания к консолидированной финансовой отчетности	9



Совершенствуя бизнес,  
улучшаем мир

Ernst & Young LLC  
Sadovnicheskaya Nab., 77, bld. 1  
Moscow, 115035, Russia  
Tel: +7 (495) 705 9700  
+7 (495) 755 9700  
Fax: +7 (495) 755 9701  
www.ey.com/ru

ООО «Эрнст энд Янг»  
Россия, 115035, Москва  
Садовническая наб., 77, стр. 1  
Тел.: +7 (495) 705 9700  
+7 (495) 755 9700  
Факс: +7 (495) 755 9701  
ОКПО: 59002827

## **Аудиторское заключение независимого аудитора**

Акционеру ОАО «РОСНАНО»

Мы провели аудит прилагаемой консолидированной финансовой отчетности ОАО «РОСНАНО» и его дочерних организаций, состоящей из консолидированного отчета о финансовом положении по состоянию на 31 декабря 2014 г., консолидированного отчета о совокупном доходе, консолидированного отчета об изменениях в капитале и консолидированного отчета о движении денежных средств за 2014 год, а также информации о существенных аспектах учетной политики и другой пояснительной информации.

### **Ответственность аудируемого лица за консолидированную финансовую отчетность**

Руководство ОАО «РОСНАНО» несет ответственность за составление и достоверность указанной консолидированной финансовой отчетности в соответствии с Международными стандартами финансовой отчетности и за систему внутреннего контроля, необходимую для составления консолидированной финансовой отчетности, не содержащей существенных искажений вследствие недобросовестных действий или ошибок.

### **Ответственность аудитора**

Наша ответственность заключается в выражении мнения о достоверности данной консолидированной финансовой отчетности на основе проведенного нами аудита.

Мы провели аудит в соответствии с федеральными стандартами аудиторской деятельности, действующими в Российской Федерации, и международными стандартами аудита. Данные стандарты требуют соблюдения применимых этических норм, а также планирования и проведения аудита таким образом, чтобы получить достаточную уверенность в том, что консолидированная финансовая отчетность не содержит существенных искажений.

Аудит включает в себя проведение аудиторских процедур, направленных на получение аудиторских доказательств, подтверждающих числовые показатели в консолидированной финансовой отчетности и раскрытие в ней информации. Выбор аудиторских процедур является предметом суждения аудитора, которое основывается на оценке риска существенных искажений консолидированной финансовой отчетности, допущенных вследствие недобросовестных действий или ошибок. В процессе оценки данного риска аудитор рассматривает систему внутреннего контроля, обеспечивающую составление и достоверность консолидированной финансовой отчетности, с целью выбора соответствующих аудиторских процедур, но не с целью выражения мнения об эффективности системы внутреннего контроля. Аудит также включает в себя оценку надлежащего характера применяемой учетной политики и обоснованности оценочных показателей, полученных руководством, а также оценку представления консолидированной финансовой отчетности в целом.



Совершенствуя бизнес,  
улучшаем мир

Мы полагаем, что полученные нами аудиторские доказательства представляют достаточные и надлежащие основания для выражения нашего мнения.

### **Мнение**

По нашему мнению, консолидированная финансовая отчетность отражает достоверно во всех существенных отношениях финансовое положение ОАО «РОСНАНО» и его дочерних организаций по состоянию на 31 декабря 2014 г., их финансовые результаты и движение денежных средств за 2014 год в соответствии с Международными стандартами финансовой отчетности.

И.С. Соловова  
Партнер  
ООО «Эрнст энд Янг»

19 марта 2015 г.

### **Сведения об аудируемом лице**

Наименование: ОАО «РОСНАНО»  
Запись внесена в Единый государственный реестр юридических лиц 11 марта 2011 г. и присвоен государственный регистрационный номер 1117799004333.  
Местонахождение: 117036, Россия, г. Москва, проспект 60-летия Октября, д. 10А.

### **Сведения об аудиторе**

Наименование: ООО «Эрнст энд Янг»  
Запись внесена в Единый государственный реестр юридических лиц 5 декабря 2002 г. и присвоен государственный регистрационный номер 1027739707203.  
Местонахождение: 115035, Россия, г. Москва, Садовническая наб., д. 77, стр. 1.  
ООО «Эрнст энд Янг» является членом Саморегулируемой организации аудиторов Некоммерческого партнерства «Аудиторская Палата России» (СРО НП АПР). ООО «Эрнст энд Янг» включено в контрольный экземпляр реестра аудиторов и аудиторских организаций за основным регистрационным номером записи 10201017420.

**ОАО «РОСНАНО»**  
**Консолидированный отчет о финансовом положении**

В миллионах российских рублей Прим. 31 декабря 2014 года 31 декабря 2013 года

**АКТИВЫ**

**Внеоборотные активы**

Долевые инструменты, отражаемые по справедливой стоимости через прибыль или убыток	8	95 038	68 683
Инвестиции в ассоциированную компанию	7	1 596	1 564
Займы выданные, отражаемые по справедливой стоимости через прибыль или убыток	8	12 780	10 276
Отложенные налоговые активы	18	115	14
Прочая дебиторская задолженность и предоплата	9	231	175
Основные средства	6	3 396	3 783
Прочие внеоборотные активы		86	97
<b>Итого внеоборотные активы</b>		<b>113 242</b>	<b>84 592</b>

**Оборотные активы**

Долевые инструменты, отражаемые по справедливой стоимости через прибыль или убыток	8	2 234	-
Финансовые активы, предназначенные для торговли	8	6 933	3 305
Займы выданные, отражаемые по справедливой стоимости через прибыль или убыток	8	2 465	3 749
Прочая дебиторская задолженность и предоплата	9	2 856	3 247
Предоплата по налогу на прибыль		111	16
Банковские депозиты	10	57 128	71 582
Денежные средства и их эквиваленты	11	6 848	6 978
Прочие оборотные активы		181	226
<b>Итого оборотные активы</b>		<b>78 756</b>	<b>89 103</b>
<b>ИТОГО АКТИВЫ</b>		<b>191 998</b>	<b>173 695</b>

**КАПИТАЛ**

Уставный капитал	12, 22	53 742	53 742
Резерв пересчета в валюту представления отчетности	12	18 330	1 756
Накопленный убыток		(12 209)	(3 795)
<b>ИТОГО КАПИТАЛ</b>		<b>59 863</b>	<b>51 703</b>

**ОБЯЗАТЕЛЬСТВА**

**Долгосрочные обязательства**

Отложенные налоговые обязательства	18	222	102
Кредиты и займы	13	111 433	113 091
<b>Итого долгосрочные обязательства</b>		<b>111 655</b>	<b>113 193</b>

**Краткосрочные обязательства**

Чистые активы, приходящиеся на долю неконтролирующих участников дочерних предприятий		258	274
Краткосрочная часть долгосрочных кредитов и займов	13	18 592	7 249
Прочая кредиторская задолженность и начисленные обязательства	14	1 630	1 276
<b>Итого краткосрочные обязательства</b>		<b>20 480</b>	<b>8 799</b>
<b>ИТОГО ОБЯЗАТЕЛЬСТВА</b>		<b>132 135</b>	<b>121 992</b>
<b>ИТОГО КАПИТАЛ И ОБЯЗАТЕЛЬСТВА</b>		<b>191 998</b>	<b>173 695</b>

Утверждено к выпуску и подписано 19 марта 2015 года.

Чубайс Анатолий Борисович  
 Председатель Правления  
 ООО «Управляющая компания «РОСНАНО»



Прилагаемые примечания являются неотъемлемой частью данной консолидированной финансовой отчетности.



**ОАО «РОСНАНО»**  
**Консолидированный отчет о совокупном доходе**

<i>В миллионах российских рублей</i>	<b>Прим.</b>	<b>За год, закончившийся 31 декабря 2014 года</b>	<b>За год, закончившийся 31 декабря 2013 года</b>
<b>Доходы</b>			
Процентные доходы	15	6 300	5 614
Прочие операционные доходы		487	247
<b>Итого доходы</b>		<b>6 787</b>	<b>5 861</b>
<b>Операционные расходы</b>	16	<b>(5 572)</b>	<b>(5 530)</b>
Чистая прибыль/(убыток) от финансовых активов, отражаемых по справедливой стоимости через прибыль или убыток			
	17	480	(29 393)
Прибыль по курсовым разницам		1 859	177
Финансовые расходы		(11 699)	(10 980)
<b>Убыток до налогообложения</b>		<b>(8 145)</b>	<b>(39 865)</b>
Расход по налогу на прибыль	18	(269)	(33)
<b>УБЫТОК ЗА ГОД</b>		<b>(8 414)</b>	<b>(39 898)</b>
<b>Прочий совокупный доход (показатели, которые впоследствии могут быть реклассифицированы в состав прибыли или убытка)</b>			
Курсовые разницы по пересчету в валюту представления отчетности, за вычетом налога на прибыль			
	12	16 574	1 897
<b>Итого прочий совокупный доход за год</b>		<b>16 574</b>	<b>1 897</b>
<b>ИТОГО СОВОКУПНЫЙ ДОХОД/(РАСХОД) ЗА ГОД</b>		<b>8 160</b>	<b>(38 001)</b>

Прилагаемые примечания являются неотъемлемой частью данной консолидированной финансовой отчетности.

**ОАО «РОСНАНО»**  
**Консолидированный отчет об изменениях в капитале**

<i>В миллионах российских рублей</i>	Прим.	Уставный капитал	Нераспре- деленная прибыль/ (Накопленный убыток)	Резерв пересчета в валюту представления отчетности	Итого капитал
<b>На 1 января 2013 года</b>		<b>53 742</b>	<b>35 932</b>	<b>(141)</b>	<b>89 533</b>
<b>Совокупный доход</b>					
Убыток за год		-	(39 898)	-	(39,898)
Прочий совокупный доход	12	-	-	1 897	1,897
<b>Итого совокупный расход за год</b>		<b>-</b>	<b>(39 898)</b>	<b>1 897</b>	<b>(38 001)</b>
Прочие операции		-	171	-	171
<b>На 31 декабря 2013 года</b>		<b>53 742</b>	<b>(3 795)</b>	<b>1 756</b>	<b>51 703</b>
<b>Совокупный доход</b>					
Убыток за год		-	(8 414)	-	(8 414)
Прочий совокупный доход	12	-	-	16 574	16 574
<b>Итого совокупный доход за год</b>		<b>-</b>	<b>(8 414)</b>	<b>16 574</b>	<b>8 160</b>
<b>На 31 декабря 2014 года</b>		<b>53 742</b>	<b>(12 209)</b>	<b>18 330</b>	<b>59 863</b>

Прилагаемые примечания являются неотъемлемой частью данной консолидированной финансовой отчетности.

**ОАО «РОСНАНО»**  
**Консолидированный отчет о движении денежных средств**

<i>В миллионах российских рублей</i>	<b>Прим.</b>	<b>За год, закончившийся 31 декабря 2014 года</b>	<b>За год, закончившийся 31 декабря 2013 года</b>
<b>Денежные средства от операционной деятельности</b>			
Поступления от реализации долевых инструментов, отражаемых по справедливой стоимости через прибыль или убыток		2 633	5 556
Приобретение долевых инструментов, отражаемых по справедливой стоимости через прибыль или убыток		(15 512)	(10 803)
Погашение займов выданных	23	2 672	7 774
Займы выданные	23	(8 298)	(1 711)
Поступления от реализации финансовых активов, предназначенных для торговли		1 107	350
Приобретение финансовых активов, предназначенных для торговли	23	(2 944)	(1 699)
Процентный доход полученный		5 233	6 080
Операционные платежи		(4 367)	(4 049)
Проценты уплаченные		(11 339)	(10 746)
Налог на прибыль уплаченный		(275)	-
Прочие поступления		718	114
Прочие выплаты		-	(6 765)
<b>Чистая сумма денежных средств, использованных в операционной деятельности</b>		<b>(30 372)</b>	<b>(15 899)</b>
<b>Денежные средства от инвестиционной деятельности</b>			
Возврат средств с банковских депозитов		173 894	177 648
Размещение средств на банковских депозитах		(153 994)	(174 138)
Приобретение основных средств		(92)	(100)
Приобретение прочих внеоборотных активов		(30)	(18)
<b>Чистая сумма денежных средств, полученных от инвестиционной деятельности</b>		<b>19 778</b>	<b>3 392</b>
<b>Денежные средства от финансовой деятельности</b>			
Поступление кредитов и займов		15 208	14 790
Погашение кредитов и займов		(5 877)	(1 984)
<b>Чистая сумма денежных средств, полученных от финансовой деятельности</b>		<b>9 331</b>	<b>12 806</b>
<b>Чистое (уменьшение) / увеличение денежных средств и их эквивалентов</b>		<b>(1 263)</b>	<b>299</b>
<b>Влияние изменения обменного курса валют на денежные средства и их эквиваленты</b>		<b>1 133</b>	<b>(139)</b>
<b>Денежные средства и их эквиваленты на начало года</b>	<b>11</b>	<b>6 978</b>	<b>6 818</b>
<b>Денежные средства и их эквиваленты на конец года</b>	<b>11</b>	<b>6 848</b>	<b>6 978</b>

Прилагаемые примечания являются неотъемлемой частью данной консолидированной финансовой отчетности.

## **1 Общие сведения о Группе РОСНАНО и ее деятельности**

Настоящая консолидированная финансовая отчетность подготовлена в соответствии с Международными стандартами финансовой отчетности за год, закончившийся 31 декабря 2014 года, для открытого акционерного общества «РОСНАНО» (далее – ОАО «РОСНАНО» или «Компания») и его консолидируемых дочерних предприятий, раскрытых в Примечании 20 (далее совместно именуемых – «Группа» или «Группа РОСНАНО»).

Первоначально Российская корпорация нанотехнологий (далее – «Корпорация») была создана 19 сентября 2007 года Правительством Российской Федерации в соответствии с Федеральным законом от 19 июля 2007 года № 139-ФЗ «О Российской корпорации нанотехнологий».

В соответствии с Федеральным законом № 211-ФЗ «О реорганизации Российской корпорации нанотехнологий» от 27 июля 2010 года, Корпорация была преобразована в открытое акционерное общество «РОСНАНО» и прекратила свою деятельность с даты государственной регистрации ОАО «РОСНАНО» 11 марта 2011 года. В результате к ОАО «РОСНАНО» перешли все права и обязанности Корпорации в полном объеме.

В 2014 году Группа перевела свою основную деятельность и персонал из Компании в основанное в 2013 году дочернее предприятие ООО «Управляющая компания «РОСНАНО» (Примечание 20).

**Основная деятельность.** Группа была создана для реализации политики Российской Федерации в сфере нанотехнологий, развития инновационной инфраструктуры в сфере нанотехнологий, реализации проектов создания перспективных нанотехнологий и nanoиндустрии в России. Основным видом деятельности Группы является инвестирование средств в соответствии с вышеуказанной политикой государства.

Компания является инвестиционной компанией (Примечание 4).

Инвестиционная деятельность Группы сосредоточена на финансировании проектов в сфере нанотехнологий на начальном этапе, когда возможности привлечения частного капитала ограничены в силу высоких рисков, а также рыночной и технологической неопределенности. Группа планирует выход из проектов по мере достижения определенных производственных критериев, а также когда частные инвесторы будут готовы финансировать проект независимо. Доход от инвестиций Группы в такие проекты определяется условиями, предусмотренными в инвестиционном соглашении.

Дочерние предприятия Группы были учреждены или приобретены в рамках основной деятельности Группы.

**Юридический адрес и место ведения деятельности.** Компания зарегистрирована по адресу: Российская Федерация, 117036, г. Москва, проспект 60-летия Октября, 10А.

**Информация по сегментам.** Согласно МСФО (IFRS) 8 «Операционные сегменты» операционными сегментами являются компоненты организации, по которым имеется в наличии отдельная финансовая информация, которая на регулярной основе оценивается и анализируется Высшим Органом Оперативного Руководства при принятии решений о распределении ресурсов и оценке эффективности хозяйственной деятельности. Правление ООО «Управляющая компания «РОСНАНО» было определено как Высший Орган Оперативного Руководства. В целях управления Группа образует один операционный сегмент согласно МСФО (IFRS) 8, который осуществляет деятельность по инвестированию в долевыми и долговыми финансовыми инструментами и относящиеся к ним деривативы. Соответственно, все значительные операционные решения основываются на анализе деятельности Группы как одного сегмента. Финансовые результаты, полученные от деятельности данного сегмента, соответствуют финансовой отчетности Группы в целом.

Группа осуществляет свою деятельность в одном отраслевом сегменте, а именно в сегменте развития инновационной инфраструктуры в сфере нанотехнологий, реализации проектов создания перспективных нанотехнологий. Финансовое положение и результаты деятельности данного сегмента на 31 декабря 2014 и 2013 года представлены, соответственно, в Консолидированном отчете о финансовом положении и Консолидированном отчете о совокупном доходе.

**1 Общие сведения о Группе РОСНАНО и ее деятельности (продолжение)**

Группа ведет свою деятельность преимущественно в Российской Федерации и не имеет существенных внеоборотных активов, отличных от финансовых активов, расположенных в иностранных государствах, а также соответствующих существенных доходов от иностранных проектов, за исключением прибыли/убытка, полученных от финансовых активов, отражаемых по справедливой стоимости через прибыли и убытки.

**2 Экономическая среда, в которой Группа осуществляет свою деятельность**

Правительство Российской Федерации продолжает проведение экономических реформ и развитие юридической, налоговой и административной правовой базы, следуя потребностям рыночной экономики. Будущая стабильность российской экономики в значительной степени зависит от результата данных реформ и эффективности экономической, финансовой и денежной политик, проводимых Правительством.

В 2014 году негативное влияние на российскую экономику оказали значительное снижение цен на сырую нефть и значительная девальвация российского рубля, а также санкции, введенные против России некоторыми странами. В декабре 2014 года процентные ставки в рублях значительно выросли в результате поднятия Банком России ключевой ставки до 17%. Совокупность указанных факторов привела к снижению доступности капитала, увеличению стоимости капитала, повышению инфляции и неопределенности относительно экономического роста, что может в будущем негативно повлиять на финансовое положение, результаты операций и экономические перспективы Группы. Руководство Группы считает, что оно предпринимает надлежащие меры по поддержанию экономической устойчивости Группы в текущих условиях.

Пересмотр инвестиционных бюджетов и более сложная ситуация на рынках, выбранных Группой для инвестирования, привели к необходимости пересмотра прогнозов будущих потоков денежных средств по тем инвестиционным проектам, по которым произошли изменения условий и стали известны руководству на отчетную дату. Оценка справедливой стоимости инвестиций Группы подробно представлена в Примечаниях 8 и 23.

В то время как руководство полагает, что им предпринимаются все необходимые меры для поддержания устойчивого развития бизнеса Группы, возможное дальнейшее ухудшение в сферах, описанных выше, может оказать негативное воздействие на финансовое положение и результаты Компании.

Основными активами Группы являются долевые и долговые финансовые инструменты, не котируемые на активном рынке. Справедливая стоимость этих финансовых инструментов по состоянию на 31 декабря 2014 года и 31 декабря 2013 года определялась как суммы, которые могли бы быть получены при продаже актива в условиях операции, осуществляемой на организованном рынке, между участниками рынка на дату оценки. Так как долевые инструменты большинства проектных компаний Группы не обращаются на активном рынке, расчет справедливой стоимости основывается на ценах сделок, моделях оценки и дисконтированных потоках денежных средств, рассчитываемых Группой. Определение справедливой стоимости требует анализа текущих рыночных условий, будущих бизнес-планов проектных компаний, потенциальной ликвидности рынка и текущего кредитного спреда. Модели оценки, использованные руководством для определения справедливой стоимости в отсутствие активного рынка, рассчитаны методом скорректированной приведенной стоимости (*adjusted present value*) и используют процентную ставку, применимую к аналогичным заемщикам на российском рынке.

**3 Основные положения учетной политики*****Основа подготовки финансовой отчетности***

Консолидированная финансовая отчетность Группы РОСНАНО подготовлена в соответствии с Международными стандартами финансовой отчетности (далее - «МСФО») в редакции, утвержденной Советом по Международным стандартам финансовой отчетности (далее – «Совет по МСФО»). Финансовая отчетность подготовлена на основе правил учета по первоначальной стоимости, за исключением финансовых инструментов, отражаемых по справедливой стоимости через прибыль или убыток, которые учитываются по справедливой стоимости.

**3 Основные положения учетной политики (продолжение)****Основа подготовки финансовой отчетности (продолжение)**

Данная финансовая отчетность подготовлена на основе принципа непрерывности деятельности, который предполагает, что Группа будет реализовывать свои активы и погашать настоящие и будущие обязательства в ходе обычной деятельности. Ввиду существенного снижения справедливой стоимости инвестиций в 2013 году, в отчетности Группы на 31 декабря 2014 года был признан накопленный убыток в размере 12 209 млн. руб. (на 31 декабря 2013 г.: 3 795 млн. руб.). Принимая во внимание положительный баланс собственного капитала Группы на 31 декабря 2014 года в размере 59 863 млн. руб. (на 31 декабря 2013 г.: 51 703 млн. руб.), руководство считает, что разработанная стратегия позволит увеличить прибыльность и обеспечить устойчивое развитие Группы в будущем.

Ниже приводятся основные положения учетной политики, которые были использованы при подготовке данной финансовой отчетности. Данные положения учетной политики последовательно применялись по отношению ко всем представленным в отчетности периодам, если не указано иное.

Начиная с 2014 года Группа изменила метод представления денежных потоков по операционной деятельности в Консолидированном отчете о движении денежных средств. Руководство Группы считает, что обновленный формат представления позволяет пользователям финансовой отчетности получить надежную и более актуальную информацию о денежных потоках Группы. Сравнительные показатели за год, закончившийся 31 декабря 2013 года, были заново представлены в соответствии с форматом представления текущего года. Данные изменения касаются только представления информации и не оказали какого-либо влияния на финансовое положение и финансовые результаты Группы.

**Консолидированная финансовая отчетность**

Консолидированная финансовая отчетность включает в себя отчетность Компании и ее консолидируемых дочерних предприятий за год, закончившийся 31 декабря 2014 года.

**(а) Дочерние предприятия**

Дочерними предприятиями являются организации, которые контролируются Компанией, то есть в отношении которых Компания подвергается рискам, связанным с переменным доходом от участия в объекте инвестиций, или имеет право на получение такого дохода, а также возможность влиять на доход при помощи осуществления своих полномочий в отношении объекта инвестиций.

Дочерние предприятия не консолидируются Компанией, а оцениваются по справедливой стоимости через счет прибылей и убытков с даты перехода контроля к Компании.

Исключение составляют дочерние предприятия, предоставляющие услуги, относящиеся к инвестиционной деятельности Компании. Консолидация таких дочерних предприятий осуществляется с даты перехода контроля к Компании (даты приобретения) и прекращается с даты потери контроля.

Приобретение Группой консолидируемых дочерних предприятий учитывается по методу приобретения. Приобретенные идентифицируемые активы и принятые в рамках объединения бизнеса обязательства, а также условные обязательства оцениваются по их справедливой стоимости на дату приобретения, вне зависимости от величины неконтролирующей доли участия.

Все операции между компаниями Группы и нереализованная прибыль по этим операциям, а также сальдо по расчетам внутри Группы исключаются. Нереализованные убытки также исключаются, кроме тех случаев, когда стоимость переданных активов не может быть возмещена. Компания и все ее консолидируемые дочерние предприятия применяют единую учетную политику.

**3 Основные положения учетной политики (продолжение)****Консолидированная финансовая отчетность (продолжение)****(а) Дочерние предприятия (продолжение)**

Консолидируемые дочерние предприятия, в которых Группа имеет долю менее 100%, представляют собой общества с ограниченной ответственностью (далее – «ООО»). Согласно действующему российскому законодательству, участник ООО имеет право выйти из состава участников общества в любое время и потребовать возмещения стоимости его доли пропорционально доли в чистых активах, определенных в соответствии с национальными стандартами бухгалтерского учета, за последний отчетный период, предшествующий дате предъявления требования. Общество с ограниченной ответственностью обязано выплатить участнику стоимость его доли в течение трех месяцев после объявления участником своего намерения о выходе.

Согласно МСФО (IAS) 32 «Финансовые инструменты: раскрытие и представление» и ПКИ (IFRIC) 2 «Доли участия в кооперативных организациях и аналогичные финансовые инструменты» часть финансовых результатов и капитала дочерних компаний, приходящаяся на долю неконтролируемых участников, классифицируется как чистые активы, приходящиеся на долю неконтролирующих участников дочерних компаний, и отражается по отдельной статье долгосрочных обязательств Группы.

**(б) Ассоциированные предприятия и совместная деятельность**

Ассоциированными предприятиями являются организации, в отношении которых Компания имеет существенное влияние, то есть правомочность участвовать в принятии решений по финансовой и операционной политике объекта инвестиций, но не контроль или совместный контроль над этой политикой. Совместное предприятие – это совместная деятельность, которая предполагает наличие у сторон, обладающих совместным контролем над деятельностью, прав на чистые активы деятельности. Владение и управление инвестициями в ассоциированные и совместные предприятия (проектные компании) осуществляется по принципу инвестиционного портфеля, инвестиции учитываются как финансовые инструменты, отражаемые по справедливой стоимости через прибыль или убыток.

В случае если инвестиции в ассоциированные и совместные предприятия удерживаются с целью координации инновационной деятельности Группы в области nanoиндустрии, то такие инвестиции учитываются по методу долевого участия и первоначально признаются по стоимости приобретения. Изменения доли Группы в чистых активах ассоциированных предприятий, имевшие место после приобретения, признаются следующим образом: (i) доля Группы в прибылях или убытках ассоциированных предприятий отражается в составе консолидированных прибылей или убытков за год как доля в результатах ассоциированных предприятий, (ii) доля Группы в прочем совокупном доходе признается в составе прочего совокупного дохода и отражается отдельной строкой. Нереализованная прибыль по операциям между Группой и ее ассоциированными предприятиями исключается в пределах доли Группы в ассоциированных предприятиях; нереализованные убытки также исключаются, кроме случаев, когда имеются признаки обесценения переданного актива.

**Новые стандарты учета и разъяснения****(а) Стандарты и разъяснения, вступившие в силу в 2014 году**

В 2014 году Группа применила все стандарты и интерпретации, вступившие в силу с 1 января 2014 года, кроме тех, для которых было осуществлено раннее применение в 2012 году. В 2012 году Группа досрочно применила поправки к МСФО (IFRS) 10, МСФО (IFRS) 12 и МСФО (IAS) 27 по инвестиционным компаниям, вступающие в силу с 1 января 2014 года.

### 3 Основные положения учетной политики (продолжение)

#### Новые стандарты учета и разъяснения (продолжение)

##### (а) Стандарты и разъяснения, вступившие в силу в 2014 году (продолжение)

**Разъяснение КРМСФО (IFRIC) 21 «Обязательные платежи»** определяет учет обязательств по уплате обязательных платежей, отличных от налога на прибыль. Разъяснение определяет, что является обязывающим событием в отношении уплаты обязательных платежей, и когда следует признать обязательство. Применение данного разъяснения не оказало существенного влияния на финансовое положение или финансовые результаты Группы.

**Поправки к МСФО (IAS) 32 «Взаимозачет финансовых активов и финансовых обязательств».** В рамках данных поправок разъясняется значение фразы «в настоящий момент обладает юридически закрепленным правом на осуществление взаимозачета». Поправки также разъясняют применение критериев взаимозачета в МСФО (IAS) 32 в отношении систем одновременных расчетов клиринговых центров. Данные поправки не оказывают существенного влияния на финансовую отчетность Группы.

**Поправки к МСФО (IAS) 39 «Новация деривативов и продолжение учета хеджирования».** Данные поправки позволяют не прекращать учет хеджирования в случае если новация дериватива, применяемого в качестве инструмента хеджирования, удовлетворяет определенным критериям. Данные поправки не оказывают влияния на финансовую отчетность Группы.

**Ряд усовершенствований МСФО.** Усовершенствования включают в себя поправки к МСФО (IFRS) 13, которые разъясняют, что краткосрочная дебиторская и кредиторская задолженность без процентных ставок может учитываться по суммам к получению или к уплате в случае если эффект дисконтирования является несущественным. Данные усовершенствования не оказывают влияния на финансовую отчетность Группы.

##### (б) Стандарты и поправки к стандартам, не вступившие в силу и не применяемые Группой досрочно

Опубликован ряд новых стандартов и интерпретаций, которые являются обязательными для отчетных периодов Группы, начинающихся 1 января 2015 года или после этой даты, и которые Группа не применяла досрочно. Группа намерена применить соответствующие стандарты начиная с периодов, для которых они вступят в силу. Ожидается, что никакой из них не будет оказывать влияния на финансовую отчетность Группы, за исключением следующих.

**МСФО (IFRS) 9 «Финансовые инструменты».** В июле 2014 года Совет по МСФО выпустил финальную версию МСФО (IFRS) 9, которая включает в себя все фазы проекта по финансовым инструментам и заменяет собой МСФО (IAS) 39 «Финансовые инструменты: признание и оценка». Стандарт вводит новые требования в отношении классификации и оценки, обесценения и учета хеджирования. МСФО (IFRS) 9 вступает в силу для годовых отчетных периодов, начинающихся 1 января 2018 года или после этой даты, при этом предусмотрена возможность досрочного применения. Требуется ретроспективное применение, однако сравнительная информация не является обязательной. В настоящий момент Группа находится в процессе оценки влияния МСФО (IFRS) 9 на ее консолидированную финансовую отчетность.

**МСФО (IFRS) 15 «Выручка по договорам с покупателями».** МСФО (IFRS) 15, выпущенный в мае 2014 года, вводит новую 5-ступенчатую модель, которая будет применяться в отношении выручки, признаваемой по договорам с покупателями. Согласно МСФО (IFRS) 15 выручка признается в сумме, отражающей вознаграждение, на которое компания получает право в обмен на поставленные покупателю товары или услуги. Новый стандарт по выручке заменит все действующие в рамках МСФО требования по признанию выручки. Принципы МСФО (IFRS) 15 устанавливают более структурированный подход к измерению и признанию выручки. Полное или модифицированное ретроспективное применение должно осуществляться для годовых отчетных периодов, начинающихся 1 января 2017 года или после этой даты, при этом предусмотрена возможность досрочного применения. В настоящий момент Группа находится в процессе оценки влияния МСФО (IFRS) 15 на ее консолидированную финансовую отчетность.



### 3 Основные положения учетной политики (продолжение)

#### Новые стандарты учета и разъяснения (продолжение)

##### **(б) Стандарты и поправки к стандартам, не вступившие в силу и не применяемые Группой досрочно (продолжение)**

**Поправки к МСФО (IAS) 19 «Планы с установленными выплатами: взносы сотрудников».** МСФО (IAS) 19 требует учитывать взносы работников и третьих сторон в отношении планов с установленными выплатами. В случае если взносы привязаны к оказываемым услугам, они должны относиться к периодам оказания услуг в виде отрицательной выгоды. Данные поправки разъясняют, что в случае если суммы взносов не зависят от количества лет службы, предприятию разрешается признавать такие взносы в качестве уменьшения стоимости услуг в периоде оказания услуг вместо распределения взносов по всему сроку оказания услуг. Данная поправка вступает в силу для годовых отчетных периодов, начинающихся 1 июля 2014 года или после этой даты. Ожидается, что поправка не окажет существенного влияния на финансовое положение или финансовые результаты Группы.

**Поправки к МСФО (IFRS) 11 «Совместная деятельность: приобретение долей».** Поправки к МСФО (IFRS) 11 требуют от инвестора при приобретении долей в совместных операциях, которые представляют собой отдельный бизнес, использовать принципы МСФО (IFRS) 3 в отношении учета объединения бизнеса. Поправки также разъясняют, что стоимость долей, которыми предприятие владело ранее, не пересматривается в случае приобретения дополнительных долей в тех же совместных операциях при условии сохранения совместного контроля. Также к МСФО (IFRS) 11 было добавлено исключение из сферы применения, разъясняющее, что поправки не применяются в случае если стороны, осуществляющие совместный контроль, в том числе отчитывающееся предприятие, находятся под общим контролем единой конечной контролирующей стороны. Поправки применяются как к первоначальному приобретению долей в совместных операциях, так и к приобретению дополнительных долей в тех же совместных операциях и вступают в силу перспективно для годовых отчетных периодов, начинающихся 1 января 2016 года или после этой даты, при этом предусмотрена возможность досрочного применения. Ожидается, что поправки не окажут существенного влияния на финансовое положение или финансовые результаты Группы.

**Поправки к МСФО (IAS) 16 и МСФО (IAS) 38 «Разъяснение применимых методов амортизации».** Поправки разъясняют заложенные в МСФО (IAS) 16 и МСФО (IAS) 38 принципы того, что выручка отражает структуру экономических выгод, которые возникают в результате ведения бизнеса (частью которого являются соответствующие активы), а не структуру экономических выгод, которые потребляются при использовании актива. В результате метод, основанный на выручке, не может применяться в отношении амортизации основных средств, а может применяться только в редких особых случаях в отношении амортизации нематериальных активов. Поправки вступают в силу перспективно для годовых отчетных периодов, начинающихся 1 января 2016 года или после этой даты, при этом предусмотрена возможность досрочного применения. Ожидается, что поправки не окажут существенного влияния на финансовое положение или финансовые результаты Группы.

### **3 Основные положения учетной политики (продолжение)**

#### **Новые стандарты учета и разъяснения (продолжение)**

##### **(б) Стандарты и поправки к стандартам, не вступившие в силу и не применяемые Группой досрочно (продолжение)**

**Усовершенствования МСФО.** В рамках усовершенствований МСФО 2010-2012 годов и 2011-2013 годов Совет по МСФО выпустил ряд поправок к действующим стандартам:

- МСФО (IFRS) 2 «Выплаты, основанные на акциях» (определение и условие перехода);
- МСФО (IFRS) 3 «Объединения бизнеса» (учет условного вознаграждения, перечень исключений для совместных предприятий);
- МСФО (IFRS) 8 «Операционные сегменты» (агрегирование операционных сегментов, сверка общих активов);
- МСФО (IFRS) 13 «Оценка справедливой стоимости» (портфельное исключение для договоров, входящих в сферу применения МСФО (IFRS) 9 или МСФО (IAS) 39, не являющихся финансовыми активами и финансовыми обязательствами);
- МСФО (IAS) 16 «Основные средства» (метод переоценки, пропорциональный пересчет накопленной амортизации);
- МСФО (IAS) 24 «Раскрытие информации о связанных сторонах» (управляющая компания);
- МСФО (IAS) 38 «Нематериальные активы» (метод переоценки накопленной амортизации);
- МСФО (IAS) 40 «Инвестиционное имущество» (уточнение взаимосвязи между МСФО (IFRS) 3 и МСФО (IAS) 40 при классификации имущества в качестве инвестиционного или эксплуатируемого для собственных нужд).

Данные поправки внесли относительно небольшие изменения в руководство по применению существующих стандартов. Поправки вступают в силу для годовых отчетных периодов, начинающихся 1 июля 2015 года или после этой даты, или применительно к операциям, имевшим место на или после этой даты. Ожидается, что данные поправки не окажут существенного влияния на финансовое положение или финансовые результаты Группы.

Какие-либо иные стандарты и интерпретации, которые, как ожидается, будут оказывать влияние на финансовую отчетность Группы, отсутствуют.

#### **Пересчет иностранных валют**

Функциональной валютой Компании и всех консолидируемых дочерних предприятий Группы является валюта юрисдикции, в которой они ведут свою деятельность. Функциональной валютой Компании и всех дочерних предприятий Группы, основанных в Российской Федерации, а также валютой представления консолидированной финансовой отчетности Группы, является национальная валюта Российской Федерации - российский рубль (далее – руб.).

Монетарные активы и обязательства по операциям в иностранной валюте пересчитываются в функциональную валюту каждой дочерней компании по официальным обменным курсам; для компаний Группы, зарегистрированных на территории Российской Федерации, по курсу Центрального Банка Российской Федерации (далее – «ЦБ РФ»), а для компаний Группы, зарегистрированных в иностранных юрисдикциях, - по курсам, установленным в данных юрисдикциях, на конец соответствующего отчетного периода. Курсовые разницы, возникающие при расчетах и при пересчете в функциональную валюту каждого предприятия по официальным курсам на конец года признаются в составе прибыли или убытка за год в нетто сумме. Пересчет по курсу на конец отчетного периода не применяется к немонетарным активам и обязательствам, которые признаются по исторической стоимости. Немонетарные активы и обязательства, оцениваемые по справедливой стоимости, выраженные в иностранной валюте, включая долевыми инструментами, переводятся в российские рубли по курсу на дату определения справедливой стоимости. Эффекты от изменения обменного курса по немонетарным активам и обязательствам, оцениваемым по справедливой стоимости, выраженным в иностранной валюте, признаются в составе изменения справедливой стоимости таких инструментов.

### **3 Основные положения учетной политики (продолжение)**

#### **Пересчет иностранных валют (продолжение)**

Финансовые результаты и положение каждой дочерней компании Группы переводятся в валюту отчетности следующим образом:

- активы и обязательства пересчитываются в российские рубли по официальному обменному курсу валют, действовавшему на отчетную дату;
- доходы и расходы пересчитываются в рубли по среднегодовому курсу (если среднегодовой курс не является достоверным отражением кумулятивного эффекта изменений в обменном курсе с даты совершения операции, то доходы и расходы пересчитываются по обменному курсу, действовавшему на дату совершения операции);
- компоненты капитала пересчитываются по историческому курсу;
- все возникающие разницы признаются в составе прочего совокупного дохода.

Гудвил и корректировки справедливой стоимости, возникающие при приобретении иностранных дочерних предприятий, рассматриваются как активы и обязательства иностранных дочерних предприятий и пересчитываются по обменному курсу, действовавшему на конец отчетного периода.

По состоянию на 31 декабря 2014 года основной обменный курс, использованный для перевода остатков в иностранной валюте, составлял 1 доллар США = 56,2584 руб. (2013 год: 1 доллар США = 32,7292 руб.), 1 евро = 68,3427 руб. (2013 год: 1 евро = 44,9699 руб.); 1 швейцарский франк = 56,9763 руб. (2013 год: 1 швейцарский франк = 36,6960 руб.).

#### **Финансовые активы, отражаемые по справедливой стоимости через прибыль или убыток**

##### **(а) Классификация**

Группа классифицирует свои инвестиции в долговые и долевые инструменты, включая встроенные производные инструменты, как финансовые активы, отражаемые по справедливой стоимости через прибыль или убыток, в момент их первичного признания. Управление данными финансовыми активами и финансовыми обязательствами и оценка результатов инвестирования осуществляется на основе справедливой стоимости.

Долевые инструменты Группы включают акции и доли проектных компаний и паи закрытых паевых инвестиционных фонды особо рискованных (венчурных) инвестиций.

Инвестиционные менеджеры Группы оценивают результаты по финансовым активам с использованием их справедливой стоимости на отчетную дату вместе с другой сопутствующей финансовой информацией, относящейся к конкретному инвестиционному проекту.

Активы, включенные в данную категорию, классифицируются как оборотные активы, если их реализация обоснованно ожидается в течение 12 месяцев после отчетного периода. Прочие активы, включенные в данную категорию, классифицируются как внеоборотные.

Финансовые активы, отражаемые по справедливой стоимости через прибыль или убыток, также включают финансовые активы, предназначенные для торговли. Финансовые активы классифицируются как финансовые активы, предназначенные для торговли, в случае если были приобретены в целях перепродажи в кратчайшие сроки. Данная категория включает долевые ценные бумаги и долговые инструменты. Данные активы приобретаются в основном в целях получения прибыли за счет кратковременных колебаний в цене. Активы, включенные в данную категорию, классифицируются как оборотные.

Притоки и оттоки денежных средств от операций с финансовыми активами, отражаемыми по справедливой стоимости через прибыль или убыток, представляются в консолидированном отчете о движении денежных средств в составе операционной деятельности развернуто.

### 3 Основные положения учетной политики (продолжение)

#### **Финансовые активы, отражаемые по справедливой стоимости через прибыль или убыток (продолжение)**

##### *(б) Признание, прекращение учета и оценка*

Финансовые активы, отражаемые по справедливой стоимости через прибыль или убыток, изначально признаются по справедливой стоимости. Наилучшим подтверждением справедливой стоимости при первоначальном признании является цена совершенной сделки. Прибыль или убыток учитывается в момент первоначального признания только в том случае, если между справедливой стоимостью и ценой сделки существует разница, которая может быть подтверждена другими наблюдаемыми в данный момент на рынке сделками с аналогичным финансовым инструментом или оценочным методом, в котором в качестве входящих переменных используются исключительно наблюдаемые данные рынков. Если предполагается, что в последующих периодах для измерения справедливой стоимости будет применяться техника оценки, использующая ненаблюдаемые входящие данные, данная техника оценки будет откалибрована таким образом, чтобы при первоначальном признании результат техники оценки отражал текущие рыночные условия, которые подтверждаются ценой сделки, и прочие актуальные факторы. В том случае, если Группа осуществляет инвестиции в проект, используя несколько финансовых инструментов, то цена сделки определяется в отношении полной стоимости пакета инвестиций.

Прекращение учета финансовых активов происходит, когда истек срок прав на получение денежных потоков от инвестиций, или Группа передала практически все риски и выгоды, связанные с правом собственности на них.

После первоначального признания все финансовые активы, отражаемые по справедливой стоимости через прибыль или убыток, оцениваются по справедливой стоимости. Прибыли и убытки, возникающие в результате изменения их справедливой стоимости, отражаются в консолидированном отчете о совокупном доходе как изменение справедливой стоимости финансовых активов, отражаемых по справедливой стоимости через прибыль или убыток, в том периоде, в котором они возникли.

Процентный доход по долговым инвестициям, отражаемым по справедливой стоимости через прибыль или убыток, признается в отчете о совокупном доходе как часть изменения справедливой стоимости финансовых активов, отражаемых по справедливой стоимости через прибыль или убыток.

##### *(в) Оценка справедливой стоимости*

Справедливая стоимость – это цена, которая была бы получена при продаже актива или уплачена при передаче обязательства в условиях операции, осуществляемой на организованном рынке, между участниками рынка на дату оценки.

Группа использует следующую иерархию для определения и раскрытия справедливой стоимости финансовых инструментов в зависимости от техники оценки:

Уровень 1: котировки (нескорректированные) – цены на идентичные активы и обязательства на активных рынках;

Уровень 2: прочие техники, для которых все входящие данные, дающие существенный эффект на признаваемую справедливую стоимость, являются прямо или косвенно наблюдаемыми;

Уровень 3: техники, использующие входящие данные, которые дают существенный эффект на признаваемую справедливую стоимость и не основаны на наблюдаемой рыночной информации.

Так как долевые инструменты большинства из проектных компаний Группы не обращаются на активном рынке, расчет справедливой стоимости инвестиций в долевые инструменты основывается на моделях оценки и дисконтированных потоках денежных средств, подготавливаемых Группой.

### 3 Основные положения учетной политики (продолжение)

#### **Финансовые активы, отражаемые по справедливой стоимости через прибыль или убыток (продолжение)**

##### *(в) Оценка справедливой стоимости (продолжение)*

Группа также учитывает первоначальную цену сделки и корректирует модель по мере необходимости для учета таких факторов, как неустойчивые доходы, инвестиционная или эксплуатационная стадия. Оценка помимо первичной техники дисконтированных денежных потоков учитывает эффекты встроенных производных инструментов (таких, как опционы «колл» и «пут»), относящихся к долевого финансовому инструменту.

Техника оценки, используемая Группой, для долговых инструментов представляет собой текущую стоимость будущих денежных потоков, рассчитанную на основании модели дисконтированных потоков денежных средств. Используемая Группой ставка дисконтирования основывается на безрисковой ставке для тех экономических условий, в которых осуществляют деятельность проектные компании, с корректировкой на другие факторы, такие как стадия инвестирования, ликвидность, кредитный и рыночный риски.

Денежные потоки, используемые в модели дисконтированных потоков денежных средств, основаны на данных о прогнозируемых денежных потоках или прибыли проектных компаний. При определении справедливой стоимости Группа во многих случаях полагается на финансовую информацию проектных компаний и оценку руководства данных компаний относительно будущего развития проекта. Хотя при оценке справедливой стоимости инвестиций используются обоснованные суждения, существуют неизбежные ограничения в любой методике оценки. Поэтому оценка справедливой стоимости, представленная в настоящей финансовой отчетности, не обязательно указывает на сумму, которую Группа могла бы реализовать в текущей сделке. Будущие события также будут оказывать влияние на оценку справедливой стоимости. Влияние таких событий на оценку справедливой стоимости может быть существенным для консолидированной финансовой отчетности.

Производные финансовые инструменты часто встраиваются в инвестиционные соглашения, заключаемые Группой. Являясь встроенными производными инструментами, они не оцениваются отдельно, а встраиваются в модели оценки, определяя границы изменения справедливой стоимости для конкретной инвестиции.

Техника оценки, используемая Группой, для инструментов, являющихся долями в инвестиционных фондах, представляет собой расчет доли в чистых активах каждого конкретного фонда на конец отчетного периода.

##### *(г) Затраты по сделке*

Затраты по сделке представляют собой дополнительные затраты, которые связаны непосредственно с приобретением, выпуском или выбытием финансового инструмента. Дополнительные затраты – это затраты, которые не были бы понесены, если бы сделка не состоялась. Затраты по сделке включают вознаграждение и комиссионные, уплаченные агентам (включая сотрудников, выступающих в качестве торговых агентов), консультантам, брокерам и дилерам, сборы, уплачиваемые регулирующим органам и фондовым биржам, а также налоги и сборы, взимаемые при осуществлении сделки. Понесенные затраты по сделке, относящиеся к инструментам, отражаемым по справедливой стоимости через прибыль или убыток, сразу же признаются как расход в составе прибыли или убытка.

### **3 Основные положения учетной политики (продолжение)**

#### **Финансовые активы, отражаемые по справедливой стоимости через прибыль или убыток (продолжение)**

##### *(д) Займы выданные*

Займы выданные представляют собой производные финансовые активы с фиксированными или определяемыми платежами, которые не обращаются на активном рынке. Займы выданные отражаются по справедливой стоимости, так как управление ими осуществляется совместно с соответствующей долей участия в капитале на основании расчета общего дохода на вложенный капитал (проценты или дивиденды и изменение справедливой стоимости). Руководство Компании считает, что процентные ставки займов, выданных в течение 2014 года, соответствуют рыночным ставкам по займам с аналогичными условиями, в связи с чем для каждого займа ставка дисконтирования определялась индивидуально.

Процентный доход по займам включается в чистое изменение справедливой стоимости соответствующих финансовых активов, отражаемых по справедливой стоимости через прибыль или убыток.

#### **Финансовые активы, отражаемые по амортизированной стоимости**

##### *(а) Банковские депозиты*

Банковские депозиты представляют собой финансовые активы, отражаемые по амортизированной стоимости с использованием метода эффективной процентной ставки. Все краткосрочные банковские депозиты отражаются совместно, включая те депозиты, изначальный срок размещения которых составляет три месяца и менее.

Убытки от обесценения банковских депозитов, отражаемых по амортизированной стоимости, признаются в составе прибыли или убытка по мере возникновения в результате одного или более событий, имевших место после первоначального признания и оказывающих влияние на сумму или время поступления будущих потоков денежных средств от финансового актива или группы финансовых активов, поддающееся надежной оценке.

Денежные потоки от операций с банковскими депозитами представлены в консолидированном отчете о движении денежных средств развернуто в составе денежных потоков от инвестиционной деятельности.

##### *(б) Денежные средства и их эквиваленты*

Денежные средства и их эквиваленты включают денежные средства в кассе и на расчетных счетах.

##### *(в) Дебиторская задолженность*

Дебиторская задолженность представляет собой производные финансовые активы с фиксированными и определяемыми выплатами, которые не котируются на активном рынке. Первоначально дебиторская задолженность признается по справедливой стоимости с учетом затрат по сделке. Впоследствии оценка производится по амортизированной стоимости с использованием метода эффективной процентной ставки за вычетом резерва под обесценение. Дебиторская задолженность включается в состав оборотных активов, если срок ее погашения не превышает 12 месяцев после отчетной даты. В случае, если срок погашения дебиторской задолженности превышает 12 месяцев после отчетной даты, она классифицируется как внеоборотный актив.

### **3 Основные положения учетной политики (продолжение)**

#### **Финансовые активы, отражаемые по амортизированной стоимости (продолжение)**

##### *(в) Дебиторская задолженность (продолжение)*

Резерв под обесценение создается, если имеется объективное свидетельство того, что Группа не сможет полностью получить возмещение задолженности. Признаками обесценения дебиторской задолженности являются существенные финансовые трудности, испытываемые контрагентом; вероятность того, что в отношении контрагента будет начата процедура банкротства, или его неспособность выполнить свои платежные обязательства и другие негативные факторы.

##### **Предоплата**

Предоплата отражается в отчетности по первоначальной стоимости за вычетом резерва под обесценение. Предоплата классифицируется как долгосрочная, если ожидаемый срок получения товаров или услуг, относящихся к ней, превышает один год, или если предоплата относится к активу, который будет отражен в учете как внеоборотный при первоначальном признании.

Если имеется признак того, что активы, товары или услуги, относящиеся к предоплате, не будут получены, балансовая стоимость предоплаты подлежит списанию, и соответствующий убыток от обесценения отражается в составе прибыли или убытка за отчетный год.

Предоплата за долевые инвестиции классифицируется как права на приобретение акций и отражается в составе долевых финансовых активов, отражаемых по справедливой стоимости через прибыль или убыток, в случаях, когда имеется объективная уверенность в том, что процесс регистрации в соответствующих регулирующих органах будет завершен в ближайшее время.

##### **Основные средства**

Основные средства отражаются по стоимости приобретения за вычетом накопленного износа и резерва под обесценение, если в этом имеется необходимость.

Стоимость приобретения включает в себя все затраты, непосредственно связанные с доставкой и подготовкой актива к ожидаемому использованию. Затраты на текущий ремонт и техобслуживание относятся на расходы по мере возникновения. Затраты по замене крупных узлов или компонентов основных средств капитализируются с последующим списанием замененных частей.

На конец каждого отчетного периода руководство определяет наличие признаков обесценения основных средств. Если выявлен хотя бы один такой признак, руководство оценивает возмещаемую сумму, которая определяется как наибольшая из двух величин: справедливой стоимости за вычетом затрат на продажу актива и ценности использования.

Балансовая стоимость уменьшается до возмещаемой суммы, а убыток от обесценения отражается в составе прибыли или убытка за период. Убыток от обесценения актива, признанный в прошлые отчетные периоды, может быть сторнирован, если произошло позитивное изменение оценок, заложенных в определение ценности использования актива, либо его справедливой стоимости за вычетом затрат на продажу.

Прибыль или убыток от выбытия основных средств определяется как разница между полученной выручкой от реализации и балансовой стоимостью соответствующих активов и отражается как операционные расходы в составе прибыли или убытка за год.

**3 Основные положения учетной политики (продолжение)****Основные средства (продолжение)****Амортизация**

Амортизация объектов основных средств начисляется линейным методом списания первоначальной стоимости до ликвидационной стоимости в течение срока их полезного использования:

	<b>Срок полезного использования (годы)</b>
Здания	10-50 лет
Компьютерное и офисное оборудование	2-7 лет
Прочее	5-20 лет

Ликвидационная стоимость актива представляет собой оценку суммы, которую Группа могла бы получить в настоящий момент от продажи актива за вычетом расчетных затрат на продажу исходя из предположения, что возраст актива и его техническое состояние уже соответствует ожидаемому в конце срока его полезного использования. Ликвидационная стоимость активов и сроки их полезного использования пересматриваются и, при необходимости, корректируются на каждую отчетную дату. Объекты незавершенного строительства не амортизируются. Амортизация этих активов начнется, когда соответствующие активы будут готовы к использованию.

**Операционная аренда**

В случаях, когда Группа является арендатором по договору аренды, не предусматривающему переход от арендодателя к Группе существенных рисков и выгод, возникающих из права собственности, общая сумма арендных платежей отражается в составе прибыли или убытка за год равномерно в течение всего срока аренды. Срок аренды – это не подлежащий отмене период, на который арендатор заключил договор аренды актива, наряду с дополнительными условиями, в рамках которых арендатор имеет право на продолжение аренды актива с дополнительной оплатой или без таковой, в случаях, когда на начало срока аренды имеется достаточная уверенность в том, что арендатор намеревается воспользоваться этим правом.

**Налог на прибыль**

Налог на прибыль отражается в финансовой отчетности в соответствии с требованиями законодательства, вступившими в силу или ожидаемыми к вступлению в силу на отчетную дату в тех юрисдикциях, в которых Компания и ее консолидируемые дочерние предприятия получают налогооблагаемую прибыль. Расходы по налогу на прибыль включают текущий и отложенный налоги и признаются в составе прибыли или убытка, за исключением случаев, когда налог отражается в составе прочего совокупного дохода или непосредственно в составе капитала, так как он относится к операциям, отражающимся в составе прочего совокупного дохода или капитала в том же или в другом отчетном периоде.

Текущий налог представляет собой сумму, которую предполагается уплатить или возместить из бюджета в отношении налогооблагаемой прибыли или убытков за текущий и предшествующие периоды. Налоги, отличные от налога на прибыль, отражаются в составе операционных расходов.

Отложенный налог на прибыль рассчитывается в отношении временных разниц между налогооблагаемой базой активов и обязательств и их балансовой стоимостью в финансовой отчетности балансовым методом и в отношении перенесенных на будущие периоды налоговых убытков. В соответствии с исключением, существующим для первоначального признания, отложенные налоги не отражаются в отношении временных разниц при первоначальном признании актива или обязательства по любым операциям, кроме объединения бизнеса, если такие операции при первоначальном признании не оказывают влияния ни на бухгалтерскую, ни на налогооблагаемую прибыль.



**3 Основные положения учетной политики (продолжение)*****Налог на прибыль (продолжение)***

Балансовая величина отложенного налога рассчитывается по налоговым ставкам, вступившим в силу или ожидаемым к вступлению в силу на отчетную дату, применение которых ожидается в период восстановления временных разниц или использования перенесенных на будущие периоды налоговых убытков. Отложенные налоговые активы могут быть зачтены против отложенных налоговых обязательств только в рамках каждой отдельной компании Группы. Отложенные налоговые активы в отношении вычитаемых временных разниц и перенесенных на будущие периоды налоговых убытков признаются лишь в том случае, когда существует достаточная вероятность получения в будущем налогооблагаемой прибыли, которая может быть уменьшена на сумму таких вычетов.

***Капитал***

Обыкновенные акции отражаются как капитал. Дополнительные затраты, относящиеся к выпуску новых акций, отражаются в составе капитала как уменьшение (за вычетом налога) суммы, полученной от выпуска. Сумма превышения справедливой стоимости полученных средств над номинальной стоимостью выпущенных акций отражается как эмиссионный доход в капитале.

***Кредиты и займы***

Кредиты и займы отражаются по амортизированной стоимости с использованием метода эффективной процентной ставки.

***Кредиторская задолженность***

Кредиторская задолженность начисляется по факту исполнения контрагентом своих договорных обязательств и учитывается по амортизированной стоимости с использованием метода эффективной процентной ставки.

***Резервы предстоящих расходов и платежей***

Резервы предстоящих расходов и платежей представляют собой нефинансовые обязательства с неопределенным сроком или суммой. Они признаются, если Группа вследствие определенного события в прошлом имеет юридические или обусловленные сложившейся практикой обязательства, для урегулирования которых с большой степенью вероятности потребуются отток ресурсов, заключающих в себе будущие экономические выгоды, и которые можно оценить в денежном выражении с достаточной степенью надежности.

***Процентные доходы***

Процентный доход признается в течение срока вложения с использованием метода эффективной ставки процента. Он включает проценты к получению по денежным средствам и их эквивалентам, а также по банковским депозитам.

Процентный доход по долговым финансовым инструментам, отражаемым по справедливой стоимости через прибыль или убыток, не представляется отдельно, а признается в составе изменения справедливой стоимости таких финансовых активов.

***Вознаграждения работникам***

Начисление заработной платы, взносов в Пенсионный фонд Российской Федерации и фонды социального страхования, оплаты ежегодного отпуска и больничных, премий, а также неденежных доходов (таких, как услуги здравоохранения и другое) осуществляется в том отчетном периоде, в котором услуги, определяющие данные виды вознаграждения, были оказаны сотрудниками Группы.

#### 4 Ключевые бухгалтерские оценки и профессиональные суждения в применении учетной политики

Группа использует оценки и делает допущения, которые оказывают влияние на отражаемые в финансовой отчетности показатели и балансовые суммы активов и обязательств в течение следующего отчетного периода. Оценки и суждения подвергаются постоянному анализу и основаны на опыте руководства и других факторах, в том числе на ожиданиях относительно будущих событий, которые считаются обоснованными в сложившихся обстоятельствах. Руководство помимо применения оценок также использует некоторые суждения в процессе применения учетной политики. Суждения, которые оказывают наиболее значительное влияние на показатели, отраженные в финансовой отчетности, и оценки, которые могут привести к необходимости существенной корректировки балансовой стоимости активов и обязательств в течение будущих отчетных периодов, представлены ниже.

##### **Инвестиционная компания**

ОАО «РОСНАНО» отвечает определению инвестиционной компании. Руководство Компании на основании рассмотренных учредительных документов Компании, публичной информации о Компании, представляемой внешним пользователям, а также требований действующего законодательства, применяемых к операциям и деятельности компании, приняло решение о том, что Компания отвечает определению инвестиционной компании в соответствии с МСФО (IFRS) 10, поскольку соответствует следующим критериям:

- а) получает средства от одного или более инвесторов для целей предоставления этому инвестору (инвесторам) услуг инвестиционного управляющего;
- б) гарантирует своему инвестору (инвесторам), что ее единственной целью является вложение средств для получения дохода от прироста стоимости капитала, инвестиционного дохода, либо и того, и другого одновременно, а также
- в) измеряет и оценивает эффективность практически всех своих инвестиций по справедливой стоимости.

В частности, при рассмотрении критерия б) руководство принимало во внимание сопутствующую деятельность Группы (например, тот факт, что она является агентом Правительства Российской Федерации в осуществлении ряда специальных инфраструктурных проектов) и сделало вывод, что такая деятельность является несущественной и не изменяет цель деятельности Группы, которая заключается в инвестировании средств в нанотехнологии для получения дохода от прироста стоимости капитала и инвестиционного дохода.

Кроме того, при определении того факта, отвечает ли Компания определению инвестиционной компании, руководство принимает во внимание следующие типичные характеристики инвестиционной организации:

- наличие вложений более чем в один объект инвестиций,
- наличие более чем одного инвестора,
- наличие инвесторов, не являющихся связанными сторонами организации,
- наличие непосредственной доли участия в форме доли в капитале организаций или аналогичных долей участия.

Компания не удовлетворяет всем типичным характеристикам инвестиционной компании. В частности, по состоянию на 31 декабря 2014 года и 31 декабря 2013 года Правительство Российской Федерации было единственным акционером Компании. Рынок нанотехнологий и нанотехнологическая инфраструктура в Российской Федерации относятся к развивающимся, поэтому существуют некоторые ограничения в отношении возможности финансирования, предоставляемого частным сектором экономики, ввиду высоких рисков и рыночной и технологической неопределенности. В силу данных обстоятельств только Правительство Российской Федерации имело возможность взять на себя потенциальный риск инвестирования в развивающуюся сферу и выступило в качестве единственного инвестора Компании. Исходя из этого факта, руководство уверено в том, что Компания, тем не менее, является инвестиционной компанией.

**4 Ключевые бухгалтерские оценки и профессиональные суждения в применении учетной политики (продолжение)*****Справедливая стоимость инвестиций в долевые инструменты, не котируемые на активном рынке***

При первоначальном признании наилучшим подтверждением справедливой стоимости инвестиций в долевые инструменты, не котируемые на активном рынке, является цена сделки. Если цена сделки при первоначальном признании является справедливой стоимостью, а в последующих периодах для измерения справедливой стоимости будет применяться техника оценки, использующая ненаблюдаемые входящие данные, данная техника оценки будет откалибрована таким образом, чтобы при первоначальном признании результат техники оценки приблизительно соответствовал цене сделки.

При последующей оценке справедливая стоимость долевых ценных бумаг проектных компаний определяется посредством различных методик оценки, прежде всего, финансовых моделей, использующих дисконтирование предполагаемых будущих денежных потоков. Финансовые модели разрабатываются на основе прогнозируемых денежных потоков, которые уточняются с учетом событий и обстоятельств, которые произошли до окончания отчетного периода и стали известны руководству до даты утверждения отчетности. Руководство использует метод скорректированной приведенной стоимости и закладывает в модели актуальную ставку дисконтирования, учитывающую риски проекта. В моделях дисконтированных денежных потоков к входящим данным, не основанным на информации с активного рынка, относятся прогнозируемые потоки денежных средств соответствующей проектной компании, а также премия за риск проекта, учитываемая в величине ставки дисконтирования. Однако в случае если это применимо, при определении ставки дисконтирования, используемой при определении стоимости долевых инструментов, учитывалась ожидаемая доходность по долевым инструментам компаний той же отрасли, по которым имеются рыночные данные.

Данные модели периодически пересматриваются инвестиционными менеджерами Группы. Анализ чувствительности факторов, влияющих на оценку справедливой стоимости долевых инвестиций, приведен в Примечании 21.

***Справедливая стоимость долевых инструментов со встроенными опционами***

Руководство проанализировало условия имеющихся инвестиционных соглашений в отношении своих долевых инструментов, включая действующие опционы «колл» и «пут». Опционы, встроенные в инвестиционные соглашения, не отделяются от основного договора. Руководство учло влияние условий опционов в финансовых моделях проектных компаний, по которым предусмотрены данные опционы, ограничив колебания справедливой стоимости конкретного вложения определенным диапазоном значений. Большинство таких инвестиционных проектов находятся на стадии становления, поэтому руководство считает обоснованным учет таких инвестиций по справедливой стоимости с учетом ограничений, возникающих в связи с имеющимися опционами «пут» и «колл», по которым на дату ожидаемого выхода предполагается исполнение является выгодным. Опционы «пут» содержат безусловные права продажи, обязательные к исполнению сторонами инвестиционного соглашения. Опционы «колл» включают безусловные права, но не обязательства, по приобретению, встроенные в инвестиционные соглашения. Анализ чувствительности изменений рыночной процентной ставки, которые обоснованно можно рассматривать как возможные, приведен в Примечании 21.

***Влияние процентных ставок на сумму займов выданных***

Ставки дисконтирования для займов, выданных по состоянию на 31 декабря 2014 года, находятся в диапазоне от 12% до 16% годовых (2013 год: в диапазоне от 12% до 16% годовых). Ставки дисконтирования определены на основании анализа рыночных ставок по займам с аналогичными условиями и анализа ставок по займам, фактически привлеченным проектными компаниями Группы.

Анализ чувствительности факторов, влияющих на оценку справедливой стоимости рыночной процентной ставки, представлен в Примечании 21.

**4 Ключевые бухгалтерские оценки и профессиональные суждения в применении учетной политики (продолжение)**

**Оценка займов**

Основой оценки займов выданных являются прогнозы денежных потоков, используемые в методе дисконтирования денежных потоков. Руководство анализирует свой портфель займов с целью выявления измеримых индикаторов уменьшения ожидаемых будущих денежных потоков от займов выданных. К таким индикаторам можно отнести поддающиеся количественной оценке наблюдаемые на рынке данные, указывающие на негативные изменения в платежеспособности заемщиков Компании или изменения экономической ситуации на страновом или региональном уровне, которые соотносятся с дефолтами по активам в категории займов. Оценки денежных потоков учитывают возможную стоимость реализации имущества, находящегося в залоге (при наличии). Прибыли и убытки, возникающие вследствие изменения оценки будущих денежных потоков и от изменения в ставке дисконтирования, учитываются в составе прибылей и убытков как изменение справедливой стоимости финансовых активов, отражающихся по справедливой стоимости через прибыль или убыток.

**5 Расчеты и операции со связанными сторонами**

Стороны обычно считаются связанными, если одна из сторон контролирует другую сторону, имеет совместный контроль над другой или может оказывать значительное влияние на принимаемые другой стороной решения по вопросам финансово-хозяйственной деятельности, либо стороны находятся под общим контролем. При рассмотрении взаимоотношений со всеми возможными связанными сторонами, принимается во внимание экономическое содержание таких взаимоотношений, а не только их юридическая форма.

**Конечная контролирующая сторона**

Конечной контролирующей стороной Группы является Российская Федерация. Следовательно, все стороны, являющиеся связанными с Российской Федерацией, также являются связанными сторонами Группы.

**Компании, контролируемые государством**

В ходе обычной деятельности Группа проводит значительный объем операций с компаниями, связанными с государством, например, размещает денежные средства и депозиты, уплачивает налоги, осуществляет коммунальные и прочие аналогичные платежи. Однако не все операции такого рода оказывают значительное влияние на финансовую отчетность Группы. Руководство представило ниже только те расчеты и операции с компаниями, находящимися под контролем, совместным контролем или значительным влиянием государства, которые относятся к основной операционной деятельности Группы.

## 5 Расчеты и операции со связанными сторонами (продолжение)

**Компании, контролируемые государством (продолжение)**

В таблице ниже приведены существенные операции с компаниями, являющимися связанными с государством, а также операции несущественные индивидуально, в той мере, в которой их возможно было идентифицировать и раскрыть.

<i>В миллионах российских рублей</i>	31 декабря 2014 года		31 декабря 2013 года	
	Российская Федерация	Государственные компании	Российская Федерация	Государственные компании
<b>Активы</b>				
Прочая дебиторская задолженность	1 976	15	2 234	226
Краткосрочные банковские депозиты	-	9 770	-	29 115
Денежные средства и их эквиваленты	-	2 457	-	6 001
<b>Обязательства и будущие обязательства</b>				
Кредиты и займы	-	66 430	-	56 951
Прочая кредиторская задолженность и начисленные расходы	-	232	-	220
Будущие обязательства по финансированию	5 902	-	4 228	-
<b>Доходы</b>				
Процентный доход	-	893	-	583
<b>Расходы</b>				
Финансовые расходы	-	5 811	-	4 999

Процентные ставки по кредитам и займам полученным, согласно договорам, по состоянию на 31 декабря 2014 года и 31 декабря 2013 года составили 2,5%-10,98% и 2,5%-10,98% годовых соответственно. Процентные ставки по депозитам, номинированным в рублях, согласно договорам, по состоянию на 31 декабря 2014 года и 31 декабря 2013 года составили 11,91%-23,62% и 5,03%-7,80% годовых соответственно. Процентные ставки по депозитам, номинированным в иной валюте, согласно договорам, по состоянию на 31 декабря 2014 года и 31 декабря 2013 года составили 1,7%-3,8% и 0,1%-4,5% годовых соответственно.

**Проектные компании**

В ходе своей обычной деятельности Группа инвестирует в нано технологические проекты. Как правило Группа контролирует объекты инвестиций либо имеет значительное влияние на них. Таким образом, большинство финансовых активов, учитываемых по справедливой стоимости через прибыль или убыток, за исключением активов предназначенных для торговли (см. Примечание 8), представляют собой вложения в связанные стороны. Контрактные обязательства по финансированию проектных компаний раскрыты в Примечании 19.

Сальдо расчетов с дочерними компаниями, учитываемыми по справедливой стоимости через прибыль или убыток, представлены ниже:

<i>В миллионах российских рублей</i>	31 декабря 2014 года	31 декабря 2013 года
Долевые инструменты по справедливой стоимости	2 326	5 810
Займы выданные по справедливой стоимости (процентная ставка по договорам: 13%-16%)	568	950
Долевые инструменты со встроенными опционами	11	-
Обязательства по финансированию	95	2 014

За годы, закончившиеся 31 декабря 2014 и 2013 года, Группа не осуществляла каких-либо существенных операций с проектными компаниями за исключением инвестиционных.

**5 Расчеты и операции со связанными сторонами (продолжение)**

***Старший руководящий персонал***

К старшему руководящему персоналу Группы в 2014 году относятся члены Совета Директоров Компании, члены Совета Директоров ООО «Управляющая компания «РОСНАНО» и члены Правления ООО «Управляющая компания «РОСНАНО» (2013 год: члены Совета Директоров Компании и члены Правления Компании).

Общая сумма вознаграждения старшему руководящему персоналу Группы включает заработную плату и краткосрочные премии, составляющие 111 млн. руб. (2013 год: 153 млн. руб.).

Краткосрочные премии выплачиваются в течение 12 месяцев после окончания периода, к которому они относятся. У Компании нет задолженности по выплате заработной платы и краткосрочных премий ключевому управленческому персоналу по состоянию на 31 декабря 2014 года (31 декабря 2013 года: отсутствовала).

Дополнительно к информации представленной выше, информация по будущим обязательствам по связанным сторонам представлена в примечании 19.

## 6 Основные средства

Изменения балансовой стоимости основных средств представлены ниже:

<i>В миллионах российских рублей</i>	<b>Здания</b>	<b>Компьютерное и офисное оборудование</b>	<b>Прочее</b>	<b>Итого</b>
Первоначальная стоимость на 1 января 2013 года	3 256	2 693	14	5 963
Накопленная амортизация на 1 января 2013 года	(235)	(1 380)	(13)	(1 628)
<b>Балансовая стоимость на 1 января 2013 года</b>	<b>3 021</b>	<b>1 313</b>	<b>1</b>	<b>4 335</b>
Поступления	-	93	-	93
Выбытие первоначальной стоимости	-	(16)	-	(16)
Амортизация за период	(109)	(535)	(1)	(645)
Выбытие амортизации	-	16	-	16
<b>Балансовая стоимость на 31 декабря 2013 года</b>	<b>2 912</b>	<b>871</b>	<b>-</b>	<b>3 783</b>
Первоначальная стоимость на 31 декабря 2013 года	3 256	2 770	14	6 040
Накопленная амортизация на 31 декабря 2013 года	(344)	(1 899)	(14)	(2 257)
<b>Балансовая стоимость на 31 декабря 2013 года</b>	<b>2 912</b>	<b>871</b>	<b>-</b>	<b>3 783</b>
Поступления	-	79	15	94
Выбытие первоначальной стоимости	-	(93)	-	(93)
Амортизация за период	(109)	(364)	-	(473)
Выбытие амортизации	-	85	-	85
<b>Балансовая стоимость на 31 декабря 2014 года</b>	<b>2 803</b>	<b>578</b>	<b>15</b>	<b>3 396</b>
Первоначальная стоимость на 31 декабря 2014 года	3 256	2 756	29	6 041
Накопленная амортизация на 31 декабря 2014 года	(453)	(2 178)	(14)	(2 645)
<b>Балансовая стоимость на 31 декабря 2014 года</b>	<b>2 803</b>	<b>578</b>	<b>15</b>	<b>3 396</b>

**7 Инвестиции в ассоциированную компанию**

На 31 декабря 2014 и 2013 года Компания владеет 46,2% обыкновенных акций ЗАО «Инновационный Технопарк «Идея» (далее – «Технопарк»), учрежденного в Российской Федерации, Технопарк оказывает разнообразные услуги развивающимся предприятиям, такие как услуги по аренде офисных и производственных помещений, доступ к высокотехнологичному оборудованию нанотехнологического центра, информационные и консультационные услуги.

Финансовая информация Технопарка по состоянию на 31 декабря 2014 и 31 декабря 2013 года, а также за годы, закончившиеся в эти даты, представлена ниже:

<i>В миллионах российских рублей</i>	<b>2014 год</b>	<b>2013 год</b>
Внеоборотные активы	1 836	1 767
Оборотные активы	1 731	1 757
Долгосрочные обязательства	(2)	(88)
Краткосрочные обязательства	(111)	(51)
Выручка	435	555
Прибыль	69	73
<b>Общий совокупный доход</b>	<b>69</b>	<b>73</b>

**8 Финансовые активы, отражаемые по справедливой стоимости через прибыль или убыток**

Ниже представлена структура инвестиций Группы, отражаемых по справедливой стоимости через прибыль или убыток:

<i>В миллионах российских рублей</i>		<b>31 декабря 2014 года</b>	<b>31 декабря 2013 года</b>
	<b>Прим.</b>	<b>Справедливая стоимость</b>	<b>Справедливая стоимость</b>
<b>Оборотные долевыми инструментами</b>			
Долевые инструменты		844	-
Долевые инструменты со встроенными опционами		1 390	-
<b>Итого оборотные долевыми инструментами, отражаемые по справедливой стоимости через прибыль или убыток</b>		<b>2 234</b>	<b>-</b>
<b>Внеоборотные долевыми инструментами</b>			
Долевые инструменты		71 989	49 328
включая паи в инвестиционных фондах	8.3	24 905	12 719
Долевые инструменты со встроенными опционами		23 049	19 355
<b>Итого внеоборотные долевыми инструментами, отражаемые по справедливой стоимости через прибыль или убыток</b>		<b>95 038</b>	<b>68 683</b>
<b>Итого долевыми инструментами, отражаемые по справедливой стоимости через прибыль или убыток</b>	<b>8.1</b>	<b>97 272</b>	<b>68 683</b>
Долгосрочная часть займов выданных		12 780	10 276
Краткосрочная часть займов выданных		2 465	3 749
<b>Итого займы, выданные проектным компаниям</b>	<b>8.2</b>	<b>15 245</b>	<b>14 025</b>
<b>Финансовые активы, предназначенные для торговли</b>	<b>8.4</b>	<b>6 933</b>	<b>3 305</b>
<b>Итого инвестиции</b>		<b>119 450</b>	<b>86 013</b>

**8.1 Инвестиции в долевыми инструментами**

Долевые инвестиции Группы, отражаемые по справедливой стоимости через прибыль или убыток, представлены инвестициями в проектные компании без встроенных опционов, инструментами со встроенными опционами и паями в инвестиционных фондах.

По мнению руководства, финансовые модели, которые были использованы при оценке справедливой стоимости инвестиций в проектные компании, являются надежными; кроме того, они были уточнены с учетом фактов и обстоятельств имевших место на 31 декабря 2014 года.



**8 Финансовые активы, отражаемые по справедливой стоимости через прибыль или убыток (продолжение)****8.2 Займы выданные**

В рамках своей операционной деятельности Компания обеспечивает проектные компании заемными средствами. Данные займы обеспечены залогами (оборудование, долевые инструменты или нематериальные активы – Примечание 21) и подразумевают процентную ставку, которая варьируется от 7% до 22% годовых. Сумма займов была дисконтирована до текущей стоимости с использованием рыночных ставок, применимых к каждому займу, которые находятся в диапазоне от 12% до 16% годовых (31 декабря 2013 года: в диапазоне от 12% до 16% годовых) (Примечание 3).

**8.3 Паи в инвестиционных фондах**

Паи в инвестиционных фондах, отражаемые по справедливой стоимости через прибыль или убыток, учитываются в составе долевых инструментов и включают в себя инвестиции в закрытые паевые инвестиционные фонды особо рискованных (венчурных) инвестиций в размере 24 905 млн. руб. и 12 719 млн. руб. по состоянию на 31 декабря 2014 года и 31 декабря 2013 года соответственно.

**8.4 Финансовые активы, предназначенные для торговли**

Финансовые активы, предназначенные для торговли, представлены котируемыми долговыми ценными бумагами, включая облигации с фиксированным купоном, большинство которых выпущены российскими компаниями, имеющими котировки на открытом рынке. Справедливая стоимость долговых ценных бумаг определяется на основе опубликованных на открытом рынке котировок.

Начисленный на долговые ценные бумаги купон был классифицирован в консолидированном отчете о совокупном доходе как часть прибыли/(убытка) от изменения справедливой стоимости финансовых инструментов (Примечание 17).

Кредитное качество финансовых активов, предназначенных для торговли, в соответствии с рейтингами агентств Moody's и Standard & Poor's на 31 декабря 2014 и 2013 годов представлено ниже:

<i>В миллионах российских рублей</i>	<b>31 декабря 2014 года</b>	<b>31 декабря 2013 года</b>
<i>Непросроченные и необесцененные</i>		
- А3*	245	161
- В1*	165	120
- от Ва1 до Ва3*	1 832	1 431
- от Ваа1 до Ваа3*	3 888	1 321
- В+**	89	62
-от ВВ+ до ВВ**	714	210
<b>Итого финансовые активы, предназначенные для торговли</b>	<b>6 933</b>	<b>3 305</b>

\* - Moody's;

\*\* - Standard & Poor's.

**9 Прочая дебиторская задолженность и предоплата**

<i>В миллионах российских рублей</i>	<b>31 декабря 2014 года</b>	<b>31 декабря 2013 года</b>
Расходы, подлежащие возмещению	1 976	2 234
Прочая дебиторская задолженность	885	1 031
<b>Итого финансовые активы в составе прочей дебиторской задолженности и предоплаты</b>	<b>2 861</b>	<b>3 265</b>
Прочая предоплата	226	157
<b>Итого прочая дебиторская задолженность и предоплата</b>	<b>3 087</b>	<b>3 422</b>
Минус долгосрочная часть	(231)	(175)
<b>Итого прочая дебиторская задолженность и предоплата – текущая часть</b>	<b>2 856</b>	<b>3 247</b>

## 9 Прочая дебиторская задолженность и предоплата (продолжение)

По состоянию на 31 декабря 2014 года и 31 декабря 2013 года балансовая стоимость каждого типа финансовых активов, отраженных в составе прочей дебиторской задолженности и предоплаты, приблизительно равна их справедливой стоимости. В течение отчетного периода Группа признала резерв под обесценение прочей дебиторской задолженности в размере 352 млн. руб. (в 2013 году – 369 млн. руб.) – см. Примечание 16.

Расходы, подлежащие возмещению, включают в себя задолженность Министерства Образования Российской Федерации (2013 год и ранее: Министерства Финансов Российской Федерации). Компания осуществила финансирование проектной компании XFEL, зарегистрированной в г. Гамбург (Германия), в сумме 1,976 млн. руб. (2013 год: 2 234 млн. руб.). В 2014 году Министерство Финансов Российской Федерации в полном объеме возместило взносы Компании, осуществленные 2013 году. В течение 2015 года Министерство Образования планирует возместить взносы, осуществленные Компанией в 2014 году в отношении данного проекта (Примечание 19).

## 10 Банковские депозиты

<i>В миллионах российских рублей</i>	31 декабря 2014 года	31 декабря 2013 года
Банковские депозиты	57 128	71 582
<i>В т.ч. проценты к получению</i>	1 548	719
<b>Итого банковские депозиты</b>	<b>57 128</b>	<b>71 582</b>

<i>В миллионах российских рублей</i>	Рейтинг	Валюта	31 декабря 2014 года	31 декабря 2013 года
<i>Непросроченные и необесцененные</i>				
Банк «Открытие» (бывший - НОМОС-Банк)	Ba3**	РУБ.	13 903	18 695
Московский кредитный банк	B1**	РУБ.	12 943	-
Промсвязьбанк	B1**	РУБ.	8 283	6
Julius Baer&Co Ltd. Zurich	A1**	EUR	7 044	-
Связьбанк	BB-***	РУБ.	7 000	-
Сбербанк	BBB-*	USD	2 531	-
АК БАРС Банк	B1**	РУБ.	2 030	12 227
Банк «Открытие» (бывший – НОМОС Банк)	Ba3**	USD	1 772	-
Банк Санкт-Петербург	BB-*	РУБ.	1 033	-
Банк «Открытие» (бывший - НОМОС-Банк)	Ba3**	EUR	346	-
Сбербанк	BBB-*	РУБ.	121	308
Россельхозбанк	BB+*	РУБ.	-	12 157
Банк ВТБ	Ba1**	РУБ.	-	11 529
Банк Зенит	BB-*	РУБ.	-	6 082
Газпромбанк	BB+*	USD	-	2 357
Банк Возрождение	B1**	РУБ.	-	2 031
Julius Baer&Co Ltd. Zurich	A1**	USD	-	2 029
VTB Capital PLC	BBB*	EUR	-	1 619
КБ Восточный	B*	USD	-	1 359
VTB Capital PLC	BBB*	USD	-	1 146
Прочие			122	37
<b>Итого банковские депозиты</b>			<b>57 128</b>	<b>71 582</b>

\* - Fitch;

\*\* - Moody's;

\*\*\* - Standard&Poor's

Средняя эффективная процентная ставка по банковским депозитам составляет 10,64% годовых (2013 год: 7,07% годовых). Первоначальный срок размещения банковских депозитов составляет менее двенадцати месяцев (2013 год: менее девяти месяцев).

**11 Денежные средства и их эквиваленты**

<i>В миллионах российских рублей</i>	<b>31 декабря 2014 года</b>	<b>31 декабря 2013 года</b>
Остатки на банковских счетах	6 848	6 978
<b>Итого денежные средства и их эквиваленты</b>	<b>6 848</b>	<b>6 978</b>

Кредитное качество остатков денежных средств и их эквивалентов в соответствии с рейтингами агентств Fitch и Moody's представлено ниже:

<i>В миллионах российских рублей</i>	<b>31 декабря 2014 года</b>	<b>31 декабря 2013 года</b>
<i>Непросроченные и необесцененные</i>		
- от ВВВ- до ВВВ+ * / от Ааа до А **	2 162	6 105
- от ВВ- до ВВ+ * / Ваа **	4 378	801
- от В- до В+ * / Ва, В **	121	18
- без рейтинга	187	54
<b>Итого денежные средства и их эквиваленты</b>	<b>6 848</b>	<b>6 978</b>

\* - Fitch;

\*\* - Moody's.

**12 Капитал****Уставный капитал**

По состоянию на 31 декабря 2014 года уставный капитал Компании состоял из 53 741 700 000 обыкновенных акций номинальной стоимостью 1 руб. каждая (31 декабря 2013 года: 53 741 700 000 обыкновенных акций номинальной стоимостью 1 руб. каждая).

По состоянию на 31 декабря 2014 и 2013 года все выпущенные акции зарегистрированы и полностью оплачены.

**Распределения собственникам**

В соответствии с действующим российским законодательством, распределения собственникам могут быть осуществлены только из состава чистой прибыли, представляемой в публикуемой годовой бухгалтерской отчетности, подготовленной в соответствии с российскими стандартами. За год, закончившийся 31 декабря 2014 года, убыток, представленный в публикуемой годовой бухгалтерской отчетности, подготовленной в соответствии с российскими стандартами, составил 14 571 млн. руб. (2013 год: 23 816 млн. руб.), а итоговая сумма накопленного убытка, включая убыток текущего года, на 31 декабря 2014 года составила 9 741 млн. руб. (2013: нераспределенная прибыль 4 830 млн. руб.).

**Резерв пересчета в валюту представления отчетности**

Консолидированная финансовая отчетность Группы представляется в российских рублях. Резерв пересчета в валюту представления отчетности используется для учета курсовых разниц, возникающих в результате пересчета финансовой отчетности иностранных дочерних предприятий в валюту представления отчетности Группы. В течение 2014 года изменения в резерве пересчета в валюту представления отчетности составили чистый доход 16 574 млн. руб. (2013 год: 1 897 млн. руб.). Резерв пересчета в валюту представления отчетности по состоянию на 31 декабря 2014 года составлял 18 330 млн. руб. (на 31 декабря 2013 года: 1 756 млн. руб.).

Дополнительная информация в отношении управления капиталом приведена в Примечании 22.

## 13 Кредиты и займы

<i>В миллионах российских рублей</i>	Валюта	Эффективная процентная ставка	Срок погашения	31 декабря 2014 года	31 декабря 2013 года
Облигации (Серия 01-03)	Рубль	8,9%	2017	33 034	33 029
Облигации (Серия 04-05)	Рубль	Индекс потребительских цен-100%+2,5%	2019	20 413	20 360
Сбербанк	Рубль	8,67- 10,98%	2016- 2021	64 975	55 648
Банк Санкт-Петербург	Рубль	Ставка рефинансирования ЦБ РФ +1,5%-3%	2015-2019	10 000	10 000
Прочие	Рубль	9,24-11,59%	2015-2019	1 603	1 303
<b>Итого кредитов и займов полученных</b>				<b>130 025</b>	<b>120 340</b>
За минусом:					
<b>Краткосрочной части долгосрочных кредитов и займов</b>				<b>(18 592)</b>	<b>(7 249)</b>
<b>Итого долгосрочных кредитов и займов</b>				<b>111 433</b>	<b>113 091</b>

Эффективная процентная ставка представляет собой рыночную ставку, применимую к полученному финансированию на дату заключения договора для договоров с фиксированной процентной ставкой и текущую рыночную ставку для договоров с плавающей процентной ставкой. Балансовая стоимость кредитов и займов полученных приблизительно равна их справедливой стоимости.

Балансовая стоимость облигаций на 31 декабря 2014 года включает операционные расходы в сумме 27 млн. руб., которые непосредственно связаны с выпуском облигаций (2013 год: 34 млн. руб.).

Балансовая стоимость займа Сбербанка включает операционные расходы в сумме 267 млн. руб., непосредственно связанные с получением займа (2013 год: 316 млн. руб.).

Кредиты и займы полученные обеспечены гарантиями, выданными Правительством Российской Федерации в пользу держателей облигаций и кредиторов.

## 14 Прочая кредиторская задолженность и начисленные обязательства

<i>В миллионах российских рублей</i>	31 декабря 2014 года	31 декабря 2013 года
Начисленные обязательства и прочая кредиторская задолженность	450	409
Кредиторская задолженность перед поставщиками	133	108
Кредиторская задолженность по финансовой гарантии	-	34
<b>Итого финансовых обязательств в составе прочей кредиторской задолженности и начисленных обязательств</b>	<b>583</b>	<b>551</b>
Начисленные вознаграждения сотрудникам	819	650
Налог на прибыль к уплате	81	3
Прочие налоги к уплате	147	72
<b>Итого прочая кредиторская задолженность и начисленные обязательства</b>	<b>1 630</b>	<b>1 276</b>

Балансовая стоимость каждого типа финансовых обязательств, учтенного в составе прочей кредиторской задолженности и начисленных расходов, приблизительно равна их справедливой стоимости.

## 15 Процентные доходы

Процентный доход по финансовым активам, отражаемым по амортизированной стоимости, представлен ниже:

<i>В миллионах российских рублей</i>	За год, закончившийся 31 декабря 2014 года	За год, закончившийся 31 декабря 2013 года
Процентный доход по краткосрочным банковским депозитам	5 948	5 220

Процентный доход по денежным средствам и их эквивалентам	352	394
<b>Итого процентные доходы</b>	<b>6 300</b>	<b>5 614</b>

**16 Операционные расходы**

<i>В миллионах российских рублей</i>	Прим.	За год, закончившийся 31 декабря 2014 года	За год, закончившийся 31 декабря 2013 года
Расходы на заработную плату		2 370	2 760
Налоги, кроме налога на прибыль		642	118
Амортизация основных средств	6	473	645
Консультационные услуги		367	324
Резерв под обесценение прочей дебиторской задолженности		352	369
Охранные услуги		168	199
Обслуживание помещений		165	234
Проектная экспертиза		103	101
Аренда автомобилей		91	89
Юридические услуги		90	26
Командировочные и представительские расходы		85	89
Техническое обеспечение и связь		64	97
Амортизация нематериальных активов		41	65
Расходы на рекламу		35	20
Прочее		526	394
<b>Итого операционные расходы</b>		<b>5 572</b>	<b>5 530</b>

Строка «Расходы на заработную плату» включает в себя взносы на социальное обеспечение работников Группы в размере 376 млн. руб. (за год, закончившийся 31 декабря 2013 года: 351 млн. руб.).

**17 Чистая прибыль/(убыток) от финансовых активов, отражаемых по справедливой стоимости через прибыль или убыток**

<i>В миллионах российских рублей</i>	Прим.	За год, закончившийся 31 декабря 2014 года	За год, закончившийся 31 декабря 2013 года
Изменение справедливой стоимости долевых инструментов	23	2 768	(18 480)
Изменение справедливой стоимости долевых инструментов со встроенными опционами	23	(1 165)	(7 752)
Изменение справедливой стоимости займов, выданных проектным компаниям	23	(489)	(3 225)
Изменение справедливой стоимости финансовых активов, предназначенных для торговли	23	(634)	64
<b>Чистое изменение справедливой стоимости финансовых активов, отражаемых по справедливой стоимости через прибыль или убыток</b>		<b>480</b>	<b>(29 393)</b>

В течение 2014 года изменения справедливой стоимости долговых финансовых инструментов, отражаемых по справедливой стоимости через прибыль или убыток, отражающих изменение уровня кредитного риска составили 3 435 млн. руб. (за год, закончившийся 31 декабря 2013 года: 2 514 млн. руб.). Прочее изменение справедливой стоимости относится к изменению прочих рыночных факторов риска. В 2014 году не было изменения ставки дисконтирования, используемой при определении справедливой стоимости займов, выданных Группой (в 2013 году изменения отсутствовали).

Процентный доход по долговым финансовым инструментам, отражаемым по справедливой стоимости через прибыль или убыток, включенный в изменение справедливой стоимости финансовых активов, отражаемых по справедливой стоимости через прибыль или убыток, составил 2 974 млн. руб. (за год, закончившийся 31 декабря 2013 года: 3 808 млн. руб.).

## 18 Налог на прибыль

Расходы по налогу на прибыль, отраженные в консолидированном отчете о совокупном доходе, включают следующие компоненты:

<i>В миллионах российских рублей</i>	За год, закончившийся 31 декабря 2014 года	За год, закончившийся 31 декабря 2013 года
Расходы по текущему налогу на прибыль	245	1
Расходы по отложенному налогу на прибыль	24	32
<b>Расходы по налогу на прибыль за год</b>	<b>269</b>	<b>33</b>

Текущая ставка налога на прибыль, применяемая к большей части прибыли Группы за 2014 год, составляет 20% (2013 год: 20%). Ниже представлено сопоставление теоретических налоговых расходов с фактическими расходами по налогообложению:

<i>В миллионах российских рублей</i>	За год, закончившийся 31 декабря 2014 года	За год, закончившийся 31 декабря 2013 года
<b>Убыток до налогообложения</b>	<b>(8 145)</b>	<b>(39 865)</b>
Расчетная сумма налогового начисления по ставке 20%	(1 629)	(7 973)
Налоговый эффект расходов, не уменьшающих налогооблагаемую базу, и доходов, не включаемых в налогооблагаемую базу:		
- прочие невычитаемые расходы (ОАО «Роснано»)	193	374
- прочие необлагаемые доходы (Группа Роснано Капитал)	(66)	(93)
- непризнанный отложенный налоговый актив	1 771	7 725
<b>Расходы по налогу на прибыль за год</b>	<b>269</b>	<b>33</b>

Различия между МСФО и налоговым законодательством приводят к возникновению временных разниц между балансовой стоимостью активов и обязательств для целей финансовой отчетности и их налоговой базой.

Временные разницы относятся главным образом к различиям между МСФО и налоговым законодательством Российской Федерации. Ниже представлен налоговый эффект изменения этих временных разниц, который рассчитывается по ставке 20% (за год, закончившийся 31 декабря 2013 года: 20%).

Налоговый эффект движения временных разниц за год, закончившийся 31 декабря 2014 года, приведен ниже:

<i>В миллионах российских рублей</i>	31 декабря 2013 года	Признано в отчете о совокупном доходе	Признано в составе капитала	31 декабря 2014 года
<b>Налоговый эффект вычитаемых / (налогооблагаемых) временных разниц</b>				
Изменение справедливой стоимости займов выданных	2 890	1 252	-	4 142
Изменение справедливой стоимости инвестиций	7 379	(501)	-	6 878
Займы и кредиты	(173)	39	5	(129)
Прочая кредиторская задолженность и начисленные расходы	150	(22)	-	128
Налоговые убытки, перенесенные на будущие периоды	1 636	979	-	2 615
Непризнанные отложенные налоговые активы	(11 970)	(1 771)	-	(13 741)
<b>Чистые признанные отложенные налоговые обязательства</b>	<b>(88)</b>	<b>(24)</b>	<b>5</b>	<b>(107)</b>

## 18 Налог на прибыль (продолжение)

Налоговый эффект движения временных разниц за год, закончившийся 31 декабря 2013 года, приведен ниже:

<i>В миллионах российских рублей</i>	31 декабря 2012 года	Признано в отчете о совокупном доходе	Признано в составе капитала	31 декабря 2013 года
<b>Налоговый эффект вычитаемых / (налогооблагаемых) временных разниц</b>				
Изменение справедливой стоимости займов выданных	(324)	3 214	-	2 890
Изменение справедливой стоимости инвестиций	2 922	4 457	-	7 379
Займы и кредиты	(57)	(73)	(43)	(173)
Прочая кредиторская задолженность и начисленные расходы	683	(533)	-	150
Налоговые убытки, перенесенные на будущие периоды	1 008	628	-	1 636
Непризнанные отложенные налоговые активы	(4 245)	(7 725)	-	(11 970)
<b>Чистые признанные отложенные налоговые обязательства</b>	<b>(13)</b>	<b>(32)</b>	<b>(43)</b>	<b>(88)</b>

Непризнанные отложенные налоговые активы на 31 декабря 2014 года включают налоговые активы, относящиеся к налоговым убыткам, перенесенным на будущие периоды в размере 2 615 млн. руб. (на 31 декабря 2013 года: 1 636 млн. руб.). В соответствии с российским законодательством, зачет налоговых убытков в будущем возможен в течение десятилетнего периода с момента возникновения до 2021-2024 года.

## 19 Условные и договорные обязательства

**Судебные разбирательства.** К Группе периодически, в ходе ее текущей деятельности, могут поступать иски о взыскании. Исходя из собственной оценки, а также рекомендаций внутренних и внешних профессиональных консультантов, руководство считает, что разбирательства не приведут к каким-либо существенным убыткам, и, следовательно, в настоящей финансовой отчетности соответствующие резервы не были сформированы.

**Налоговое законодательство.** Российское налоговое законодательство допускает различные толкования и подвержено частым изменениям. Интерпретация руководством Группы данного законодательства применительно к ее операциям и деятельности, а также подтверждающая документация могут быть оспорены соответствующими государственными органами. Российские налоговое администрирование постоянно ужесточается, в том числе повышается риск налоговых проверок в отношении сделок без очевидной экономической обоснованности и сделок с недобросовестными налогоплательщиками. Налоговые проверки могут охватывать три календарных года деятельности, непосредственно предшествовавшие году проверки. При определенных обстоятельствах проверки могут распространяться на более длительные периоды.

В рамках изменений в налоговом законодательстве, вступающих в силу с 1 января 2015 года, нераспределенная прибыль иностранных компаний, подконтрольных российским налоговым резидентам (физическим и юридическим лицам), может подлежать налогообложению в России. Ответственность по уплате соответствующего налога, а также по подаче необходимых уведомлений о контролируемых иностранных компаниях, лежит на российском налоговом резиденте – контролирующем лице иностранной компании. Группа включает компании, зарегистрированные за пределами территории Российской Федерации. В 2014 и 2013 годах налоговые обязательства Группы определены с учетом предпосылки, что все такие компании не являются субъектами Российской Федерации по налогу на прибыль, в связи с тем, что они не имеют постоянного представительства в Российской Федерации. Подобная интерпретация соответствующего законодательства может быть оспорена, однако в настоящее время влияние каждого такого оспаривания не может быть надежно оценено. Тем не менее, это может иметь существенное влияние на финансовое положение и/или деятельность Группы в целом.

**19 Условные и договорные обязательства (продолжение)****Налоговое законодательство (продолжение)**

Российское законодательство по трансфертному ценообразованию, которое вступило в силу с 1 января 2012 года, разрешает налоговым органам России применять корректировки налоговой базы и доначислять суммы налога на прибыль к уплате в отношении всех сделок, являющихся контролируруемыми в соответствии с закрепленными в законодательстве критериями, если цена, примененная в сделке, отличается от диапазона рыночных цен. Действующие в России правила в области трансфертного ценообразования существенно увеличили нагрузку на налогоплательщиков по соблюдению налогового законодательства в сравнении с правилами трансфертного ценообразования, действовавшими до 2012 года, в частности, бремя доказывания рыночности применяемых цен переложено с российских налоговых органов на налогоплательщиков. Эти правила применяются не только к сделкам, совершенным в 2014 и 2013 году, но и к предыдущим сделкам с взаимозависимыми лицами, если соответствующие им доходы и расходы были признаны в 2014 или 2013 году. В отношении сделок с ценными бумагами и производными финансовыми инструментами применяются особые правила трансфертного ценообразования.

Группа определила свои налоговые обязательства, вытекающие из контролируемых сделок, на основе фактических цен сделок или скорректировав трансфертные цены надлежащим образом, если необходимо. Ввиду неопределенности и недостаточной практики применения действующего в России законодательства по трансфертному ценообразованию российские налоговые органы могут оспорить уровень цен, примененных Группой в контролируемых сделках и доначислить применимые налоги к уплате, если Группа не сможет доказать, что в контролируемых сделках использовались рыночные цены, а также что Группой в российские налоговые органы представлена надлежащая отчетность, подкрепленная соответствующей документацией по трансфертному ценообразованию.

Поскольку российское налоговое законодательство не содержит четкого руководства в отношении отдельных операций и аспектов хозяйственной деятельности предприятий, руководство Группы пользуется в этих случаях собственной интерпретацией налогового законодательства таким образом, чтобы по возможности снизить налоговую нагрузку на Группу. Несмотря на то, что в настоящее время руководство Группы считает, что соответствующие положения законодательства интерпретированы им корректно и вероятность сохранения финансового положения, в котором находится Группа в связи с налоговым законодательством является высокой, существует риск того, что налоговые органы могут оспорить эту интерпретацию, что может привести к необходимости уплаты дополнительных налогов и штрафных санкций. Руководство не имеет возможности достоверно оценить величину возможных дополнительных требований налоговых органов к Группе, однако допускает, что она может иметь существенное влияние на финансовое положение и/или операции Группы в целом.

**Обязательства по дальнейшему инвестированию средств.** По состоянию на 31 декабря 2014 года у Группы имелись договорные и обусловленные сложившейся практикой обязательства по приобретению долей в проектных компаниях на общую сумму 26 697 млн. руб. (31 декабря 2013 года: 10 328 млн. руб.) и обязательства по обеспечению заемным финансированием на общую сумму 3 738 млн. руб. (31 декабря 2013 года: 2 450 млн. руб.) (Примечание 21).

В 2009 году по поручению Правительства Российской Федерации Компания взяла на себя обязательство принять участие в проекте строительства европейского рентгеновского лазера на свободных электронах. В проекте участвуют еще тринадцать европейских стран. По состоянию на 31 декабря 2014 года у Компании есть обязательство по финансированию проектной компании XFEL, учрежденной в г. Гамбурге (Германия), на сумму 5 902 млн. руб. в 2015-2016 году (2013 год: 4 228 млн. руб.) (Примечание 21). В течение отчетного периода Компания профинансировала 2 173 млн. руб. в рамках данного проекта (за 2013 год: 2 234 млн. руб.). Правительство Российской Федерации возместит Компании расходы, понесенные по данному проекту.

По мнению руководства Компании, полученной в будущие периоды чистой прибыли, финансовых активов, включая банковские депозиты, и средств, которые будут предоставлены банками или привлеченными иными способами на внешнем рынке, будет достаточно для обеспечения данных обязательств.



**19 Условные и договорные обязательства (продолжение)**

По состоянию на 31 декабря 2014 и 2013 годов у Группы не было иных существенных договорных обязательств по капитальным затратам.

**20 Основные дочерние предприятия**

Основные консолидируемые дочерние предприятия Компании по состоянию на 31 декабря 2014 и 2013 года следующие:

Наименование	Страна регистрации	Основная деятельность	Доля владения	
			31 декабря 2014 года	31 декабря 2013 года
ООО «Управляющая компания «РОСНАНО»	Российская Федерация	Управляющая компания	99%	99%
RUSNANO Capital AG	Швейцария	Инвестиционная компания	100%	100%
Fonds Rusnano Capital S.A.	Люксембург	Инвестиционная компания	100%	100%
ООО «РоснаноМедИнвест»	Российская Федерация	Инвестиционная компания	99.9%	99.9%
ОАО «Роснано-Информ»	Российская Федерация	IT-услуги	100%	100%
ОАО «Метрологический центр Роснано»	Российская Федерация	Инфраструктурная деятельность	100%	100%
ООО «Сигма. Инновации»	Российская Федерация	Инфраструктурная деятельность	75%	75%
ООО «Сигма. Новосибирск»	Российская Федерация	Инфраструктурная деятельность	90%	90%
ООО «Сигма. Томск»	Российская Федерация	Инфраструктурная деятельность	90%	90%
ООО «Центр трансфера технологий»	Российская Федерация	Инфраструктурная деятельность	75%	75%

На 31 декабря 2014 и 2013 года доля голосующих акций (долей) в уставных капиталах дочерних компаний равна доле владения.

В течение 2013 года Компания учредила ООО «Управляющая компания «РОСНАНО» и внесла 1 млн. рублей в его уставный капитал.

По состоянию на 31 декабря 2014 года следующие дочерние предприятия не консолидировались и учитывались как финансовые активы, отражаемые по справедливой стоимости через прибыль или убыток:

	Страна учреждения	Доля владения
ООО «Лиотех»	Российская Федерация	86,27%
ООО «Микробор Нанотех»	Российская Федерация	100,00%
ООО «Отритех»	Российская Федерация	53,13%
ЗАО «РМ Нанотех»	Российская Федерация	73,32%
ЗАО «Оптоган»	Российская Федерация	51,80%
ООО «Русалокс»	Российская Федерация	80,70%
Advenira Enterprises, Inc.	США	61,30%

По состоянию на 31 декабря 2013 года следующие дочерние предприятия не консолидировались и учитывались как финансовые активы, отражаемые по справедливой стоимости через прибыль или убыток:

	Страна учреждения	Доля владения
ООО «Лиотех»	Российская Федерация	86,27%
ООО «Микробор Нанотех»	Российская Федерация	100,00%
ЗАО «Галилео-Нанотех»	Российская Федерация	48,80%
ООО «Отритех»	Российская Федерация	53,13%
ЗАО «РМ Нанотех»	Российская Федерация	70,00%
ЗАО «Оптоган»	Российская Федерация	51,80%
ООО «Русалокс»	Российская Федерация	59,43%
Advenira Enterprises, Inc.	США	61,30%

## 21 Управление финансовыми рисками

Управление рисками Группы охватывает финансовые, операционные и юридические риски. Финансовые риски включают рыночные риски (в том числе валютный риск, процентный риск и прочие ценовые риски), кредитные риски и риски ликвидности. Основной задачей управления финансовыми рисками является определение лимитов риска и дальнейшее обеспечение соблюдения установленных лимитов. Управление операционным и юридическим рисками должно обеспечивать надлежащее функционирование внутренней политики и процедур в целях минимизации операционных и юридических рисков. Для управления некоторыми рисками Группа использует финансовые инструменты.

**Кредитный риск.** Группа подвержена кредитному риску, который связан с тем, что одна из сторон в операции с финансовыми инструментами не сможет полностью или частично выполнить перед Группой обязательства по договору.

Максимальный кредитный риск, возникающий у Группы по классам активов, представлен в следующей таблице. Данные суммы не учитывают обеспечения или других факторов, снижающих степень кредитного риска.

<i>В миллионах российских рублей</i>	Прим.	31 декабря 2014 года	31 декабря 2013 года
Долевые инструменты со встроенными опционами	8	24 439	19 355
Займы выданные	8	15 245	14 025
Финансовые активы, предназначенные для торговли	8	6 933	3 305
Финансовые активы в составе прочей дебиторской задолженности и предоплаты	9	2 861	3 265
Банковские депозиты	10	57 128	71 582
Денежные средства и их эквиваленты	11	6 848	6 978
<b>Итого риски, относящиеся к статьям Отчета о финансовом положении</b>		<b>113 454</b>	<b>118 510</b>
Обязательства по приобретению долевых инструментов со встроенными опционами	19	4 430	2 700
Обязательства по предоставлению займов	19	3 738	2 450
Обязательство по финансированию проекта Европейский лазер XFEL	19	5 902	4 228
<b>Итого максимальный кредитный риск</b>		<b>127 524</b>	<b>127 888</b>

Денежные средства и их эквиваленты, а также краткосрочные банковские депозиты отражены по амортизированной стоимости, которая примерно равна их текущей справедливой стоимости. Компания инвестирует временно свободные средства в финансовые учреждения, специально отобранные и соответствующие критериям финансовой политики ОАО «РОСНАНО», таким, как:

- финансовая организация должна иметь рейтинг долгосрочной кредитоспособности, присвоенный не менее чем двумя международными либо национальными рейтинговыми агентствами, в том числе не менее чем одним международным агентством. Присвоенные рейтинги долгосрочной кредитоспособности должны составлять: для международных рейтинговых агентств «Фитч Рейтинг» (Fitch-Ratings), «Стандарт энд Пурс» (Standard & Poor's) и «Мудис Инвесторс Сервис» (Moody's Investors Service) – не менее чем суверенный рейтинг Российской Федерации, уменьшенный на 4 ступени; для Национального Рейтингового Агентства – не менее чем «AAA»; для Рейтингового агентства «Анализ, Консультации и Маркетинг» – не менее чем «A++»; для Рус-Рейтинг – не менее чем «A-»; для Рейтингового агентства «Эксперт РА» – не менее чем «A++»;
- наличие у финансовой организации собственных средств (капитала) в размере не менее 15 000 млн. руб. (определяемого по методике, утвержденной ЦБ РФ) по состоянию на последнюю отчетную дату;
- прочим ограничениям, в том числе в отношении доли в портфеле кредитов, выданных юридическим лицам и предпринимателям, и доли проблемных активов.

Руководство на регулярной основе отслеживает финансовые результаты и рейтинги, присваиваемые финансовым учреждениям, в которых размещены временно свободные средства.

## 21 Управление финансовыми рисками (продолжение)

**Кредитный риск (продолжение)**

ОАО «РОСНАНО» предоставляет финансирование проектным компаниям в форме долевых и/или долговых инструментов. Такие инструменты включают в себя займы выданные, а также долевые инструменты со встроенными опционами, по которым ОАО «РОСНАНО» не перешли существенные риски и выгоды, связанные с правом собственности. Как правило, ОАО «РОСНАНО» предоставляет финансирование только в случае долевого участия в проектной компании. Данный подход позволяет влиять на процесс реализации проекта. Для ОАО «РОСНАНО» является предпочтительным подход, согласно которому займ предоставляется траншами по мере прохождения ключевых точек, предусмотренных инвестиционными соглашениями.

ОАО «РОСНАНО» принимает решение об участии в проекте на основании оценки бизнес-плана и финансового положения проектной компании, которая осуществляется на стадии предварительной экспертизы по каждому инвестиционному проекту. На стадии экспертизы Группа классифицирует ключевые риски проектной компании (включая риски компетенций управленческой команды, рыночный риск, технологический риск, инвестиционный риск, финансовый риск, юридический риск и прочие риски) как низкие, средние и высокие в зависимости от вероятности и потенциального негативного эффекта на справедливую стоимость инвестиции. Общий риск проекта с тремя или более высокими рисками считается высоким, общий риск проекта с одним или двумя высокими рисками или с тремя или более средними рисками считается средним, общий риск проекта без высоких рисков и с двумя или менее средними рисками считается низким. В результате все проекты классифицируются на категории в соответствии с уровнем риска. Процентные ставки и стоимость финансовых гарантий зависят от степени риска проекта и предоставленного обеспечения.

ОАО «РОСНАНО» предоставляет займы проектным компаниям с высоким риском только в случае предоставления высококачественного обеспечения.

Распределение займов выданных по группам риска на отчетную дату представлено ниже:

<i>В миллионах российских рублей</i>	<b>31 декабря 2014 года</b>	<b>31 декабря 2013 года</b>
Низкий	1 100	917
Средний	3 907	2 849
Высокий	10 238	10 259
<b>Итого займов выданных</b>	<b>15 245</b>	<b>14 025</b>

В качестве обеспечения возврата финансовых средств ОАО «РОСНАНО» принимает залог в виде производственного оборудования, долевых инструментов и нематериальных активов. Рыночная стоимость имущества, принимаемого в залог, должна быть подтверждена независимым оценщиком, одобренным ОАО «РОСНАНО».

Руководство оценивает риск невыполнения обязательств и учитывает его в соответствующих изменениях справедливой стоимости финансовых инструментов.

Таблица ниже раскрывает инфомарцию о наименьшей из двух величин: балансовой стоимости финансового актива или полученного обеспечения. Оставшаяся часть отражается в составе необеспеченных активов.

<i>В миллионах российских рублей</i>	<b>31 декабря 2014 года</b>	<b>31 декабря 2013 года</b>
<b>Обеспеченные активы:</b>		
Долевые инструменты со встроенными опционами	4 795	4 677
Займы выданные	8 242	4 596
<b>Итого обеспеченные активы</b>	<b>13 037</b>	<b>9 273</b>
<b>Необеспеченные активы:</b>		
Долевые инструменты со встроенными опционами	19 644	14 678
Займы выданные	7 003	9 429
<b>Итого необеспеченные активы</b>	<b>26 647</b>	<b>24 107</b>
<b>Итого займы выданные и долевые инструменты со встроенными опционами</b>	<b>39 684</b>	<b>33 380</b>

## 21 Управление финансовыми рисками (продолжение)

**Кредитный риск (продолжение)**

Финансовый эффект обеспечения раскрыт путем отдельного отражения: (i) активов, обеспечение по которым и другие факторы, влияющие на кредитное качество, равны или превосходят балансовую стоимость актива («переобеспеченные») и (ii) активов, обеспечение по которым и другие факторы, влияющие на кредитное качество, меньше чем балансовая стоимость актива («недообеспеченные»).

	Переобеспеченные		Недообеспеченные	
	Балансовая стоимость актива	Справедливая стоимость обеспечения	Балансовая стоимость актива	Справедливая стоимость обеспечения
<i>В миллионах российских рублей</i>				
<b>По состоянию на 31 декабря 2014 года</b>				
Долевые инструменты со встроенными опционами	3 920	4 288	20 519	875
Займы выданные	2 490	6 425	12 755	5 752
<b>Итого по состоянию на 31 декабря 2014 года</b>	<b>6 410</b>	<b>10 713</b>	<b>33 274</b>	<b>6 627</b>
<b>По состоянию на 31 декабря 2013 года</b>				
Долевые инструменты со встроенными опционами	3 474	3 956	15 881	1 203
Займы выданные	2 371	4 791	11 654	2 225
<b>Итого по состоянию на 31 декабря 2013 года</b>	<b>5 845</b>	<b>8 747</b>	<b>27 535</b>	<b>3 428</b>

Кредитный риск по отражаемым за балансом финансовым инструментам определяется как вероятность возникновения убытка из-за неспособности другого участника операции с данным финансовым инструментом выполнить свои обязательства в соответствии с условиями договора. Группа применяет ту же кредитную политику, что и для балансовых финансовых инструментов, используя существующие процедуры одобрения финансирования, установления кредитных лимитов и процедур мониторинга.

**Концентрация кредитного риска.** Денежные средства и их эквиваленты Группы размещены в 13 банках (31 декабря 2013 года: в 15 банках), а банковские депозиты Группы – в 9 банках (31 декабря 2013 года: в 14 банках). Финансовые инструменты Группы, подверженные кредитному риску, также размещены в 49 проектных компаниях (31 декабря 2013 года: 42 проектных компаний).

**Рыночный риск.** Группа подвержена воздействию рыночных рисков. Рыночные риски связаны с открытыми позициями по процентным, валютным и долевым инструментам, которые подвержены риску общих и специфических изменений на рынке. Руководство устанавливает лимиты приемлемого для Группы риска. Однако использование этого подхода не позволяет предотвратить образование убытков, превышающих установленные лимиты, в случае более существенных изменений на рынке.

Приведенный ниже анализ чувствительности к рыночному риску основан на изменении одного фактора при неизменных прочих факторах. На практике это случается редко, и изменения некоторых факторов могут быть взаимосвязаны – например, изменение процентной ставки и изменение обменных курсов.

**Валютный риск.** У Группы имеются активы и обязательства, выраженные в валютах, отличных от функциональной валюты (российского рубля) вследствие чего, Группа подвержена риску изменения обменного курса, возникающему, главным образом, в связи с колебаниями курса рубля к доллару США и к евро. Руководство проводит анализ валютной позиции Группы на регуляторной основе.

## 21 Управление финансовыми рисками (продолжение)

**Валютный риск (продолжение)**

Ниже представлен анализ подверженности Группы риску изменения обменных курсов по состоянию на конец отчетного периода:

В миллионах российских рублей	31 декабря 2014 года			31 декабря 2013 года		
	Номиниро- ваны в евро	Номиниро- ваны в долларах США	Номиниро- ваны в швейцарских франках	Номиниро- ваны в евро	Номиниро- ваны в долларах США	Номиниро- ваны в швейцарских франках
Активы	7 919	6 441	1	1 767	7 181	5
Обязательства	(160)	(19)	(10)	(51)	(1)	(10)
<b>Чистая позиция</b>	<b>7 759</b>	<b>6 422</b>	<b>(9)</b>	<b>1 716</b>	<b>7 180</b>	<b>(5)</b>

В таблице ниже представлена чувствительность прибылей и убытков, а также капитала к возможным изменениям обменных курсов, применяемых на конец отчетного периода, по отношению к функциональной валюте, при том, что все остальные переменные характеристики остаются неизменными:

В миллионах российских рублей	31 декабря 2014 года			31 декабря 2013 года		
	Возможное изменение обменного курса (%)	Влияние на совокупный доход и капитал		Возможное изменение обменного курса (%)	Влияние на совокупный доход и капитал	
		Увеличение	(Уменьшение)		Увеличение	(Уменьшение)
Евро	23,0	1 785	(1 785)	8,76	150	(150)
Доллар США	33,0	2 119	(2 119)	10,62	763	(763)
Швейцарский франк	12,0	(1)	1	12,00	(1)	1
<b>Итого</b>		<b>3 903</b>	<b>(3 903)</b>		<b>912</b>	<b>(912)</b>

**Процентный риск.** Группа подвержена риску, связанному с воздействием колебаний рыночных процентных ставок на ее финансовое положение и потоки денежных средств. Большинство финансовых активов и обязательств Группы имеют фиксированную процентную ставку. Риски изменения процентных ставок являются вторичными по сравнению с кредитным риском и бизнес-рисками в сфере нано-технологий, однако руководство Группы проводит постоянный мониторинг финансовых рынков с целью выявления неблагоприятных тенденций в изменениях процентных ставок, и при наличии экономической обоснованности готово осуществлять действия, направленные на снижение риска изменения процентных ставок (оптимизация структуры портфеля, расширение числа банков-партнеров, заключение форвардных и опционных контрактов и т.д.).

Группа подвержена процентному риску в отношении займов выданных, депозитов, опционов, встроенных в инвестиционные соглашения, финансовых активов, предназначенных для торговли, а также в отношении кредитов и займов полученных. Изменение процентных ставок также косвенно влияет на финансовый результат проектных компаний. Следовательно, приведенный ниже анализ чувствительности может не отражать общее влияние будущих изменений процентных ставок на прибыль и капитал Группы.

По состоянию на 31 декабря 2014 года на процентный риск Группы, повлияли изменения в уровне или волатильности рыночных ставок, применимых к аналогичным долговым инструментам на российском рынке.

На 31 декабря 2014 и 2013 года у Группы имеют место значительные суммы кредитов и займов с переменными процентными ставками (Примечание 13), что приводит к прямой подверженности Группы процентному риску. Анализ сроков погашения обязательств Группы представлен ниже в разделе риска ликвидности.

## 21 Управление финансовыми рисками (продолжение)

**Процентный риск (продолжение)**

Финансовые инструменты Группы, представленные долевыми инвестициями со встроенными опционами, оцениваются аналогично ценным бумагам с фиксированным доходом в соответствии с условиями опционных соглашений. Если на конец отчетного периода в модели оценки базой определения справедливой стоимости таких инструментов является опцион «пут» или «колл», то они в большей степени подвержены изменениям ставок дисконтирования, используемых в модели оценки опциона. Если на конец отчетного периода в модели оценки базой определения справедливой стоимости таких долговых инструментов являются дисконтированные денежные потоки, то они в большей степени подвержены ценовому риску по долевым инструментам, и анализ чувствительности к изменениям ставок дисконтирования, используемых в моделях оценки, представлен ниже в разделе ценового риска по долевым инструментам.

Группа подвержена изменению процентной ставки по инвестициям, предназначенным для торговли, стоимость которых определяется на основе рыночных котировок и зависит от колебаний процентных ставок на рынке. Долговые ценные бумаги отражаются как предназначенные для торговли вследствие того, что приобретаются Группой для скорейшей перепродажи.

Следующая таблица демонстрирует изменение прибыли Группы за год и капитала по состоянию на 31 декабря 2014 года и 31 декабря 2013 года с учетом риска влияния изменения процентной ставки при условии неизменности всех остальных факторов.

	31 декабря 2014 года			31 декабря 2013 года		
	Возможное изменение процентных ставок	Влияние на совокупный доход и капитал		Возможное изменение процентных ставок	Влияние на совокупный доход и капитал	
		(%)	Увеличение		(Уменьшение)	(%)
<i>В миллионах российских рублей</i>						
Долевые инструменты со встроенными опционами	+3 / -3	(991)	1 136	+3 / -3	(754)	843
Займы выданные	+3 / -3	(450)	491	+3 / -3	(815)	1,570
Финансовые активы, предназначенные для торговли	+0,65 / -0,65	(160)	160	+0,76 / -0,76	(119)	119
Кредиты и займы	+3 / -3	(898)	898	+3 / -3	(750)	750
<b>Итого</b>		<b>(2 499)</b>	<b>2 685</b>		<b>(2 438)</b>	<b>3 282</b>

Все прочие изменения рыночных процентных ставок, кроме описанных выше, не оказывают влияние на капитал.

Группа осуществляет мониторинг процентных ставок в отношении своих финансовых инструментов. Эффективные процентные ставки на конец соответствующего отчетного периода представлены в таблице ниже:

	2014 год			2013 год		
	Рубль	Евро	Доллар США	Рубль	Евро	Доллар США
Банковские депозиты	12,0%	6,85%	3,26%	7,73%	4,50%	1,70%
Займы выданные	11,14%	-	-	13,64%	-	-
Кредиты и займы	9,34%	-	-	9,32%	-	-

**Ценовой риск по долевым инструментам.** Инвестиции Группы в проектные компании и инвестиционные фонды подвержены ценовому риску из-за неопределенности относительно будущей стоимости долевого инструмента. Инвестиции в новые проекты осуществляются только после утверждения Правлением ООО «Управляющая компания «РОСНАНО» по рекомендациям инвестиционных команд после проведения научно-технических и финансовых экспертиз. В ряде случаев требуется последующее утверждение советом Директоров Компании.

## 21 Управление финансовыми рисками (продолжение)

**Ценовой риск по долевым инструментам (продолжение)**

Для целей управления ценовым риском инвестиционные менеджеры ежеквартально отслеживают деятельность проектных компаний и поддерживают регулярный контакт с руководством проектных компаний по деловым и операционным вопросам. Компания совершенствует систему внутреннего контроля для улучшения системы мониторинга деятельности объектов инвестиций на постоянной основе.

По состоянию на 31 декабря 2014 года справедливая стоимость долевого финансовых инструментов, подверженных ценовому риску, составила 72 833 млн. руб. (31 декабря 2013 года: 49 328 млн. руб.). Справедливая стоимость долевого финансовых инструментов со встроенными опционами, подверженных ценовому риску по долевым инструментам, составила 24 439 млн. руб. (31 декабря 2013 года: 10 454 млн. руб.), однако эта подверженность ограничена встроенными опционами. Если цена данных долевого инструментов, не обращающихся на активном рынке, была бы увеличена или уменьшена на основе возможного изменения рыночных условий на 3%, то совокупный доход за период и капитал увеличились бы на 3 448 млн. руб. или уменьшились на 2 672 млн. руб., соответственно (2013 год: изменение рыночных условий на 3% привело бы к увеличению на 1 650 млн. руб. или уменьшению на 305 млн. руб.). Анализ чувствительности основан на возможном изменении ставки дисконтирования.

Анализ портфеля Группы по чувствительности к риску приведен ниже:

В миллионах российских рублей	Уровень риска на 31 декабря 2014 года			Итого
	Низкий	Средний	Высокий	
<b>Долевые инструменты</b>				
Справедливая стоимость	6 293	39 033	27 507	72 833
<b>Долевые инструменты со встроенными опционами</b>				
Справедливая стоимость	1 925	14 843	7 671	24 439
<b>Итого долевого инструментов</b>	<b>8 218</b>	<b>53 876</b>	<b>35 178</b>	<b>97 272</b>

В миллионах российских рублей	Уровень риска на 31 декабря 2013 года			Итого
	Низкий	Средний	Высокий	
<b>Долевые инструменты</b>				
Справедливая стоимость	5 573	26 002	17 753	49 328
<b>Долевые инструменты со встроенными опционами</b>				
Справедливая стоимость	5 665	3 009	1 780	10 454
<b>Итого долевого инструментов</b>	<b>11 238</b>	<b>29 011</b>	<b>19 533</b>	<b>59 782</b>

**Риск ликвидности.** Риск ликвидности – это риск того, что Группа не сможет получить достаточно денежных средств для погашения своих обязательств в полном объеме по мере наступления сроков погашения, или сможет это сделать только на существенно невыгодных для себя условиях. У Группы имеется необходимость ежедневного отвлечения денежных средств из имеющихся ресурсов.

Инвестиции осуществляются за счет вклада акционера и нераспределенной прибыли Группы и заемных средств, обеспеченных гарантиями, выданными Правительством Российской Федерации. Большая часть инвестиций осуществляется в долговые и долевого финансовые инструменты, которые не обращаются ни на одном организованном финансовом рынке, и не могут быть быстро реализованы, за исключением инвестиций, предназначенных для торговли.

## 21 Управление финансовыми рисками (продолжение)

## Риск ликвидности (продолжение)

Периодически Группа инвестирует временно свободные денежные средства в краткосрочные банковские депозиты и обращающиеся на рынке ценные бумаги, которые при нормальных рыночных условиях могут быть легко конвертированы в денежные средства. Для управления ликвидностью руководство планирует потоки движения денежных средств и их эквивалентов и банковских депозитов на основе бюджета доходов и расходов. Руководство анализирует ликвидность с целью удостовериться в том, что Группа имеет достаточно денежных средств для удовлетворения операционных нужд и погашения инвестиционных обязательств по мере наступления сроков погашения. Ликвидный портфель Группы включает денежные средства и их эквиваленты, банковские депозиты и финансовые активы, предназначенные для торговли.

В таблицах ниже представлен анализ финансовых активов, используемых для управления риском ликвидности, и финансовых обязательств на 31 декабря 2014 года и 31 декабря 2013 года по срокам погашения. Суммы, включенные в таблицу с разбивкой по срокам погашения, представляют собой контрактные суммы без учета дисконтирования, включая обязательства по финансовым гарантиям. Эти недисконтированные денежные потоки могут отличаться от сумм, отраженных в отчете о финансовом положении, так как последние основаны на дисконтированных денежных потоках.

В миллионах российских рублей	При м.	До востребования и в срок менее					Свыше 1 года	Свыше 5 лет	Итого
		1 месяца	От 1 до 6 месяцев	От 6 до 12 месяцев					
<b>31 декабря 2014 года</b>									
Финансовые активы, предназначенные для торговли	8.4	-	6 933	-	-	-	-	6 933	
Банковские депозиты	10	13 157	25 967	18 004	-	-	-	57 128	
Денежные средства и их эквиваленты	11	6 848	-	-	-	-	-	6 848	
<b>Итого финансовые активы по срокам реализации на 31 декабря 2014 года</b>		<b>20 005</b>	<b>32 900</b>	<b>18 004</b>	<b>-</b>	<b>-</b>	<b>-</b>	<b>70 909</b>	
Кредиты и займы	13	(1 592)	(11 236)	(18 044)	(127 263)	(13 826)	-	(171 961)	
Прочая кредиторская задолженность и начисленные расходы	14	(583)	-	-	-	-	-	(583)	
Чистые активы, приходящиеся на долю неконтролирующих участников дочерних компаний		-	-	(258)	-	-	-	(258)	
Обязательства по приобретению долевых инструментов	19	(1 032)	(13 356)	(1 101)	(11 208)	-	-	(26 697)	
Обязательства по предоставлению займов	19	(522)	(2 720)	(216)	(280)	-	-	(3 738)	
Обязательство по финансированию проекта Европейский лазер XFEL	19	-	(1 651)	(1 651)	(2 600)	-	-	(5 902)	
<b>Итого будущие платежи по финансовым инструментам на 31 декабря 2014 года</b>		<b>(3 729)</b>	<b>(28 963)</b>	<b>(21 270)</b>	<b>(141 351)</b>	<b>(13 826)</b>	<b>-</b>	<b>(209 139)</b>	



## 21 Управление финансовыми рисками (продолжение)

## Риск ликвидности (продолжение)

В миллионах российских рублей	При м.	До	От 1 до 6 месяцев	От 6 до 12 месяцев	Свыше 1 года	Свыше 5 лет	Итого
		востребования и в срок менее 1 месяца					
<b>31 декабря 2013 года</b>							
Финансовые активы, предназначенные для торговли	8.4	-	3 305	-	-	-	3 305
Банковские депозиты	10	7 425	64 157	-	-	-	71 582
Денежные средства и их эквиваленты	11	6 978	-	-	-	-	6 978
<b>Итого финансовые активы по срокам реализации на 31 декабря 2013 года</b>							
		<b>14 403</b>	<b>67 462</b>	<b>-</b>	<b>-</b>	<b>-</b>	<b>81 865</b>
Кредиты и займы	13	(2 364)	(6 488)	(9 280)	(107 706)	(32 603)	(158 441)
Прочая кредиторская задолженность и начисленные расходы	14	(551)	-	-	-	-	(551)
Чистые активы, приходящиеся на долю неконтролирующих участников дочерних компаний		-	-	(274)	-	-	(274)
Обязательства по приобретению долевых инструментов	19	(1 979)	(4 787)	(893)	(2 669)	-	(10 328)
Обязательства по предоставлению займов	19	(1 283)	(316)	(851)	-	-	(2 450)
Обязательство по финансированию проекта Европейский лазер XFEL	19	-	(1 091)	(1 091)	(2 046)	-	(4 228)
<b>Итого будущие платежи по финансовым инструментам на 31 декабря 2013 года</b>							
		<b>(6 177)</b>	<b>(12 682)</b>	<b>(12 389)</b>	<b>(112 421)</b>	<b>(32 603)</b>	<b>(176 272)</b>

Все обязательства по предоставлению финансирования являются безотзывными или отзыв возможен только в случае существенного ухудшения кредитоспособности заемщика.

## 22 Управление капиталом

Капитал Группы представлен акционерным капиталом, принадлежащим Российской Федерации (Примечание 1).

Задачей Группы в области управления капиталом является обеспечение возможности Группы продолжать непрерывную деятельность в целях реализации политики Российской Федерации в области нанотехнологий и поддержания оптимальной структуры капитала для содействия развитию nanoиндустрии в России, а также инвестиционной деятельности Группы.

## **22 Управление капиталом (продолжение)**

К Группе не предъявляются какие-либо внешние требования к уровню капитала, за исключением требований Российского законодательства к минимальному размеру уставного капитала. Финансовая политика Группы ориентирована на максимизацию капитала при условии обеспечения ликвидности и финансовой устойчивости.

Сумма капитала, которым управляла Группа, по состоянию на 31 декабря 2014 года составляла 59 863 млн. руб. (2013 год: 51 703 млн. руб.).

Стоимость чистых активов Компании по данным годовой бухгалтерской отчетности, подготовленной по российским стандартам, на 31.12.2014 г. меньше размера его уставного капитала. Снижение стоимости чистых активов ниже размера уставного капитала было допущено в первый раз за время существования Компании по состоянию на 31.12.2014.

Мероприятия по управлению рисками, связанными со снижением стоимости чистых активов ОАО «РОСНАНО» до величины, меньшей размера уставного капитала, предусмотрены долгосрочным бизнес-планом ОАО «РОСНАНО» и включают переход в будущих периодах к системной организации выходов ОАО «РОСНАНО» из портфельных компаний с фиксацией доходов, проведение переговоров с кредиторами, обеспечение платежеспособности и ликвидности Компании в будущих периодах. При этом долгосрочный бизнес-план ОАО «РОСНАНО» предусматривает поддержание определенного уровня остатков денежных средств на счетах Компании, требуемого для обслуживания и погашения привлеченных заимствований.

В дополнение к мероприятиям, предусмотренным долгосрочным бизнес-планом ОАО «РОСНАНО», в 2014 году руководство Компании начало консультации с Правительством Российской Федерации и заинтересованными федеральными исполнительными органами власти по вопросу предоставления ОАО «РОСНАНО» дополнительной государственной поддержки в период 2016 - 2020 годы.

## **23 Справедливая стоимость финансовых инструментов**

Справедливая стоимость представляет собой цену, которая была бы получена при продаже финансового актива в условиях операции, осуществляемой на организованном рынке, между участниками рынка на дату оценки, наилучшим подтверждением которой является котировка на активном рынке. Подробная информация по оценке справедливой стоимости приведена в Примечании 3. По состоянию на 31 декабря 2014 и 2013 года Группа владеет финансовыми активами, предназначенными для торговли, которые обращаются на активных рынках и имеют рыночные котировки.

**Финансовые инструменты, отражаемые по справедливой стоимости.** Все финансовые активы, за исключением обращающихся на активных рынках, оценены с использованием техник оценки, использующих значительный объем данных, которые не являются наблюдаемыми на финансовых рынках (Уровень 3 иерархии оценки справедливой стоимости финансовых инструментов). При первоначальном признании финансовых активов техники оценки калибруются таким образом, чтобы обеспечить отражение текущих рыночных условий, о которых свидетельствует цена сделки, а также прочих факторов, которые следует принять во внимание.

Долевые инвестиции, долевые инструменты со встроенными опционами и займы выданные на сумму 112 517 млн. руб. (2013 год: 82 708 млн. руб.) отражаются по справедливой стоимости через прибыль или убыток с момента первоначального признания и раскрыты в Примечаниях 8 и 21.

## 23 Справедливая стоимость финансовых инструментов (продолжение)

## Финансовые активы, отражаемые по справедливой стоимости (продолжение)

Активного рынка для большинства из этих финансовых инструментов не существует. В условиях отсутствия активного рынка Руководство определяет справедливую стоимость финансовых инструментов с использованием моделей оценки и дисконтированных денежных потоков. Входящие данные к этим моделям оценки требуют профессиональных суждений относительно факторов, присущих будущим бизнес-планам соответствующих проектных компаний, их активам и обязательствам, и влияют на оценку справедливой стоимости в целом. Группа использует метод оценки справедливой стоимости долевых инструментов и долевых инструментов со встроенными опционами по дисконтированной стоимости расчетных будущих денежных потоков для проектных компаний. Группа использует метод оценки справедливой стоимости займов выданных по чистой дисконтированной стоимости будущих денежных потоков, относящихся к займу, с использованием индивидуальной ставки дисконтирования для каждого займа в диапазоне 12%-16% годовых (2013 год: в диапазоне 12-16% годовых). Руководство определило ставку дисконтирования для займов выданных на основе сопоставимых процентных ставок по кредитам, доступным для компаний с аналогичным уровнем риска на российском рынке от независимых банков.

Финансовые активы, предназначенные для торговли, в сумме 6 933 млн. руб. (2013 год: 3 305 млн. руб.) подробно раскрываются в Примечании 8 и 21. Данные финансовые активы оцениваются с использованием котировок на активном рынке для аналогичных активов (Уровень 1 иерархии оценки справедливой стоимости финансовых инструментов).

Ниже представлены изменения в финансовых инструментах за год, закончившийся 31 декабря 2014 года, и за год, закончившийся 31 декабря 2013 года, с разбивкой по классам финансовых инструментов и по уровням иерархии оценки справедливой стоимости финансовых инструментов.

В миллионах российских рублей	Уровень 1			Уровень 3		
	Финансовые активы, предназначенные для торговли	Долевые инвестиции	Долевые инвестиции	Долевые инструменты со встроенными опционами	Займы	Итого
<b>31 декабря 2012 года</b>	<b>1 719</b>	<b>867</b>	<b>38 599</b>	<b>35 693</b>	<b>37 169</b>	<b>114 047</b>
Приобретение	1 699	247	7 574	2 983	-	12 503
Предоставление займов	-	-	-	-	1 711	1 711
Конвертация займов в долевые инструменты	-	-	13 865	-	(13 865)	-
Прибыли/(убытки), признанные в составе прибыли или убытка за год	64	199	(18 679)	(7 752)	(3 225)	(29 393)
Прибыли, признанные в составе прочего совокупного дохода за год	173	-	1 017	-	9	1 199
Выбытие	(350)	-	(3 681)	(2 249)	(7 774)	(14 054)
Переклассификация	-	573	8 747	(9 320)	-	-
<b>31 декабря 2013 года</b>	<b>3 305</b>	<b>1 886</b>	<b>47 442</b>	<b>19 355</b>	<b>14 025</b>	<b>86 013</b>
Приобретение	2 944	238	7 257	7 917	-	18 356
Предоставление займов	-	-	-	-	8 298	8 298
Конвертация займов в долевые инструменты	-	-	3 527	390	(3 917)	-
Прибыли/(убытки), признанные в составе прибыли или убытка за год	(634)	(1 339)	4 107	(1 165)	(489)	480
Прибыли, признанные в составе прочего совокупного дохода за год	2 425	987	9 174	-	-	12 586
Выбытие	(1 107)	-	(2 490)	(14)	(2 672)	(6 283)
Переклассификация	-	1 513	531	(2 044)	-	-
<b>31 декабря 2014 года</b>	<b>6 933</b>	<b>3 285</b>	<b>69 548</b>	<b>24 439</b>	<b>15 245</b>	<b>119 450</b>

**23 Справедливая стоимость финансовых инструментов (продолжение)**

За годы, закончившиеся 31 декабря 2014 года и 31 декабря 2013 года, имели место переводы с уровня 3 на уровень 1 иерархии оценки справедливой стоимости некоторых финансовых инструментов в связи с тем, что долевые инструменты ряда объектов инвестиций стали обращаться на бирже, и для них на соответствующие отчетные даты были доступны рыночные котировки.

Чувствительность к допущениям, использованным при оценке, раскрыта в Примечании 21 и представляет анализ того, насколько может увеличиться или уменьшиться величина справедливой стоимости при использовании руководством возможных альтернативных допущений при оценках, которые не основываются на наблюдаемых рыночных данных.

**Финансовые активы, отражаемые по амортизированной стоимости.** Балансовая стоимость всех видов финансовых активов, отнесенных в состав прочей дебиторской задолженности и предоплаты, приблизительно соответствует их справедливой стоимости. Денежные средства и банковские депозиты отражены по амортизированной стоимости, которая приблизительно равна их текущей справедливой стоимости. Подробная информация приведена в Примечаниях 4, 9, 10 и 11.

**Финансовые обязательства, отражаемые по амортизированной стоимости.** Балансовая стоимость всех видов финансовых обязательств, отнесенных в состав кредитов и займов, прочей кредиторской задолженности и начисленных расходов приблизительно равна их справедливой стоимости. Подробная информация приведена в Примечаниях 4, 13 и 14.

**24 Представление финансовых инструментов по категориям оценки**

Для целей оценки в соответствии с МСФО (IAS) 39 «Финансовые инструменты: признание и оценка», Группа классифицирует свои финансовые активы по следующим категориям: (а) займы и дебиторская задолженность, (б) финансовые активы, отражаемые по справедливой через прибыль или убыток.

Ниже представлен анализ финансовых активов по категориям на 31 декабря 2014 года.

<i>В миллионах российских рублей</i>		<b>Активы, Займы и дебитор- ская задолжен- ность</b>	<b>учитываемые по справедливой стоимости через прибыль или убыток</b>	<b>Финансовые активы, предназ- наченные для торговли</b>	<b>Итого</b>
	<b>Прим.</b>				
<b>Активы</b>					
<b>Денежные средства и их эквиваленты</b>					
- Остатки на банковских счетах до востребования	11	6 848	-	-	6 848
<b>Банковские депозиты</b>	10	57 128	-	-	57 128
<b>Финансовые активы отражаемые по справедливой стоимости через прибыль или убыток</b>					
- Долевые инструменты	8	-	72 833	-	72 833
- Долевые инструменты со встроенными опционами	8	-	24 439	-	24 439
- Займы выданные проектным компаниям	8	-	15 245	-	15 245
- Финансовые активы предназначенные для торговли	8	-	-	6 933	6 933
<b>Прочая дебиторская задолженность и предоплата</b>	9	2 861	-	-	2 861
<b>Итого финансовые активы</b>		<b>66 837</b>	<b>112 517</b>	<b>6 933</b>	<b>186 287</b>

**24 Представление финансовых инструментов по категориям оценки (продолжение)**

Ниже представлен анализ финансовых активов по категориям на 31 декабря 2013 года.

<i>В миллионах российских рублей</i>	Прим.	Займы и дебитор- ская задолжен- ность	Активы учитываемые по справедливой стоимости через прибыль или убыток	Финансовые активы предназ- наченные для торговли	Итого
<b>Активы</b>					
<b>Денежные средства и их эквиваленты</b>					
- Остатки на банковских счетах до востребования	11	6 978	-	-	6 978
<b>Банковские депозиты</b>	10	71 582	-	-	71 582
<b>Финансовые активы отражаемые по справедливой стоимости через прибыль или убыток</b>					
- Долевые инструменты	8	-	49 328	-	49 328
- Долевые инструменты со встроенными опционами	8	-	19 355	-	19 355
- Займы выданные проектным компаниям	8	-	14 025	-	14 025
- Финансовые активы предназначенные для торговли	8	-	-	3 305	3 305
<b>Прочая дебиторская задолженность и предоплата</b>	9	3 265	-	-	3 265
<b>Итого финансовые активы</b>		<b>81 825</b>	<b>82 708</b>	<b>3 305</b>	<b>167 838</b>

Все финансовые обязательства Группы отражаются по амортизированной стоимости.

**25 События после отчетного периода**

После 31 декабря 2014 года и до даты выпуска настоящей консолидированной финансовой отчетности Группа предоставила долевое финансирование проектным компаниям и фондам на общую сумму 385 млн. руб. и долговое финансирование на общую сумму 20 млн. руб.

После 31 декабря 2014 года и до даты выпуска настоящей консолидированной финансовой отчетности Группа получила 1 812 млн. руб. в рамках реализации долевых инструментов и 50 млн. руб. в качестве возврата займов выданных.

Всего прошито, пронумеровано  
и скреплено печатью 50 листов



Приложение  
к приказу ОАО «РОСНАНО»  
от 30.12.2013 № 279

**Открытое акционерное общество  
«РОСНАНО»**

**УЧЁТНАЯ ПОЛИТИКА**  
*(для целей бухгалтерского и налогового учета)*

Москва  
2014

## СОДЕРЖАНИЕ

1.	ОБЩИЕ ПОЛОЖЕНИЯ.....	4
1.1.	РАБОЧИЙ ПЛАН СЧЕТОВ БУХГАЛТЕРСКОГО УЧЕТА .....	4
1.2.	ФОРМА ОБРАБОТКИ УЧЕТНОЙ ИНФОРМАЦИИ И ФОРМЫ ДОКУМЕНТОВ.....	4
1.3.	ДОКУМЕНТООБОРОТ ОБЩЕСТВА.....	5
1.4.	ПОРЯДОК И СРОКИ ПРОВЕДЕНИЯ ИНВЕНТАРИЗАЦИИ.....	6
1.5.	ТРЕБОВАНИЯ ПРИ СОСТАВЛЕНИИ ФИНАНСОВОЙ (БУХГАЛТЕРСКОЙ) ОТЧЕТНОСТИ.....	6
2.	БУХГАЛТЕРСКИЙ УЧЕТ .....	7
2.1.	УЧЕТ ОСНОВНЫХ СРЕДСТВ.....	7
2.2.	УЧЕТ НЕМАТЕРИАЛЬНЫХ АКТИВОВ.....	9
2.3.	УЧЕТ РАСХОДОВ НА НАУЧНО-ИССЛЕДОВАТЕЛЬСКИЕ, ОПЫТНО-КОНСТРУКТОРСКИЕ И ТЕХНОЛОГИЧЕСКИЕ РАБОТЫ. ....	11
2.4.	УЧЕТ МАТЕРИАЛЬНО-ПРОИЗВОДСТВЕННЫХ ЗАПАСОВ. ....	12
2.5.	УЧЕТ ФИНАНСОВЫХ ВЛОЖЕНИЙ.....	13
2.6.	УЧЕТ НАЛОГА НА ДОБАВЛЕННУЮ СТОИМОСТЬ .....	16
2.7.	УЧЕТ РАСЧЕТОВ .....	17
2.8.	УЧЕТ ОПЕРАЦИЙ С ИНОСТРАННОЙ ВАЛЮТОЙ.....	18
2.9.	УЧЕТ ДЕНЕЖНЫХ СРЕДСТВ И КАССОВЫХ ОПЕРАЦИЙ.....	18
2.10.	УЧЕТ РЕЗЕРВНОГО И ИНЫХ ФОНДОВ .....	19
2.11.	УЧЕТ ДОХОДОВ .....	19
2.12.	УЧЕТ РАСХОДОВ.....	20
2.13.	ИНФОРМАЦИЯ ПО СЕГМЕНТАМ.....	20
3.	НАЛОГОВЫЙ УЧЕТ .....	20
3.1.	ОРГАНИЗАЦИЯ НАЛОГОВОГО УЧЕТА .....	20
3.2.	РАСЧЕТЫ С БЮДЖЕТОМ .....	20
3.3.	НАЛОГОВЫЙ УЧЕТ НАЛОГА НА ПРИБЫЛЬ.....	21
3.4.	НАЛОГ НА ДОБАВЛЕННУЮ СТОИМОСТЬ .....	24



<b>3.5.</b>	<b>НАЛОГ НА ИМУЩЕСТВО.....</b>	<b>24</b>
<b>3.6.</b>	<b>ПРОЧИЕ НАЛОГИ.....</b>	<b>25</b>
<b>3.7.</b>	<b>СТРАХОВЫЕ ВЗНОСЫ ВО ВНЕБЮДЖЕТНЫЕ ФОНДЫ.....</b>	<b>25</b>

## 1. ОБЩИЕ ПОЛОЖЕНИЯ

Настоящий документ разработан в соответствии с Положением по бухгалтерскому учету "Учетная политика предприятия" (утвержден приказом Минфина России от 6 октября 2008 г. № 106н) в целях соблюдения единой методики отражения в бухгалтерском и налоговом учете и отчетности отдельных хозяйственных операций и оценки имущества.

Бухгалтерский и налоговый учет в Открытом акционерном обществе «РОСНАНО» (далее - Общество) осуществляется в соответствии с Федеральным законом от 06 декабря 2011 г. № 402-ФЗ «О бухгалтерском учете», законодательством Российской Федерации о налогах и сборах, законодательством субъектов Российской Федерации о налогах и сборах, а также иными внешними и внутренними локальными нормативными актами в области бухгалтерского и налогового учета.

Бухгалтерский и налоговый учет осуществляется самостоятельным структурным подразделением.

### 1.1. РАБОЧИЙ ПЛАН СЧЕТОВ БУХГАЛТЕРСКОГО УЧЕТА

1.1.1. Рабочий план счетов бухгалтерского учета Общества разработан на основе Плана счетов бухгалтерского учета финансово-хозяйственной деятельности предприятий и Инструкции по его применению, (утвержденной приказом Министерства финансов Российской Федерации от 31 октября 2000 г. № 94н) с учетом целей и видов деятельности Общества, определенных Уставом Общества.

1.1.2. Рабочий план счетов бухгалтерского учета Общества определяет схему построения синтетического и аналитического учета.

1.1.3. В Рабочий план счетов бухгалтерского учета Общества могут вноситься изменения и дополнения в случае необходимости систематизации и накопления новой информации, содержащейся в принятых к учету первичных учетных документах.

1.1.4. Рабочий план счетов бухгалтерского учета Общества утверждается отдельным организационно-распорядительным документом Общества.

### 1.2. ФОРМА ОБРАБОТКИ УЧЕТНОЙ ИНФОРМАЦИИ И ФОРМЫ ДОКУМЕНТОВ.

1.2.1. Обработка учетной информации, составление регистров бухгалтерского и налогового учета осуществляется по автоматизированной технологии с применением программы «1С:Предприятие».

1.2.2. Общество использует регистры бухгалтерского учета, форма которых утверждается отдельным организационно-распорядительным документом Общества.

1.2.3. Общество использует первичные учетные документы, перечень и форма которых содержатся в Альбоме форм первичной учетной документации. Альбом форм первичной учетной документации, а также формы первичных учетных документов, не содержащиеся в этом Альбоме, утверждаются отдельными организационно-распорядительными документами Общества.

Формы документов (в том числе, которыми оформляются операции с денежными средствами), используемые в качестве первичных учетных документов, установленные уполномоченными органами в соответствии и на основании федеральных законов, являются обязательными к применению.

1.2.4. Первичные учетные документы, в том числе поступающие от контрагентов, должны содержать следующие обязательные реквизиты:

- а) наименование документа;
- б) дата составления документа;
- в) наименование экономического субъекта, составившего документ;
- г) содержание факта хозяйственной жизни;
- д) величина натурального и (или) денежного измерения факта хозяйственной жизни с указанием единиц измерения;
- е) наименование должности лица (лиц), совершившего (совершивших) сделку, операцию и ответственного (ответственных) за правильность оформления совершившегося события;
- ж) личные подписи указанных лиц и их расшифровки, либо иных реквизитов, необходимых для идентификации этих лиц.

1.2.5. Перечень лиц, имеющих право подписи первичных учетных документов утверждается отдельным организационно-распорядительным документом Общества.

### 1.3. ДОКУМЕНТООБОРОТ ОБЩЕСТВА

1.3.1. Правила документооборота в целях ведения бухгалтерского и налогового учета, а также составления финансовой (бухгалтерской), статистической и налоговой отчетности регулируются Графиком документооборота, утверждаемым отдельным организационно-распорядительным документом. График документооборота устанавливает сроки, порядок и объем представления первичных учетных и иных документов структурными подразделениями Общества для формирования финансовой (бухгалтерской), статистической и налоговой отчетности Общества.

1.3.2. Ответственность за достоверность информации, содержащейся в первичных учетных документах, возлагается на сотрудников, составивших и подписавших эти документы.

1.3.3. Право подписи первичных учетных документов имеют работники Общества в соответствии с организационно-распорядительными документами Общества, в том числе доверенностями. Перечень лиц,

имеющих право подписи первичных учетных документов, согласовывается с главным бухгалтером.

1.3.4. Документы по хозяйственным операциям, которые предполагают движение денежных средств (на счетах в банках и в кассе Общества), подписываются Председателем Правления Общества, Главным бухгалтером, или лицами, уполномоченными Председателем Правления Общества.

1.3.5. Хранение документов в Обществе осуществляется в соответствии с "Перечнем типовых управленческих архивных документов, образующихся в процессе деятельности государственных органов, органов местного самоуправления и организаций, с указанием сроков хранения", утвержденным приказом Министерства культуры Российской Федерации от 25 августа 2010 г. № 558, а также в соответствии со Сводной номенклатурой дел Общества, утвержденной организационно-распорядительным документом Общества.

#### 1.4. ПОРЯДОК И СРОКИ ПРОВЕДЕНИЯ ИНВЕНТАРИЗАЦИИ

1.4.1. Инвентаризация осуществляется в соответствии с приказом Минфина России от 13.06.1995 № 49.

1.4.2. Инвентаризация проводится на основании организационно-распорядительного документа Общества, в котором устанавливаются перечень объектов, подлежащих инвентаризации, порядок, сроки, даты проведения инвентаризации, если не установлены приказом Минфина России от 13.06.1995 № 49, а также утверждается состав инвентаризационных комиссий.

#### 1.5. ТРЕБОВАНИЯ ПРИ СОСТАВЛЕНИИ ФИНАНСОВОЙ (БУХГАЛТЕРСКОЙ) ОТЧЕТНОСТИ

1.5.1. Состав, порядок и сроки представления финансовой (бухгалтерской) отчетности установлены Федеральным законом от 06.12.2011 N 402-ФЗ «О бухгалтерском учете», а также другими нормативными актами Российской Федерации, регламентирующими ведение бухгалтерского учета.

1.5.2. При формировании отчетности по российским стандартам бухгалтерского учета Общество использует детализацию показателей по статьям бухгалтерской (финансовой) отчетности в соответствии с приказом Общества от 18.10.2012 № 631.

1.5.3. В целях раскрытия информации при формировании финансовой (бухгалтерской) отчетности существенной признается сумма, отношение которой к общему итогу соответствующих данных за отчетный год составляет 5% .

## 2. БУХГАЛТЕРСКИЙ УЧЕТ

### 2.1. УЧЕТ ОСНОВНЫХ СРЕДСТВ.

2.1.1. Учет основных средств ведется в соответствии с Положением по бухгалтерскому учету «Учет основных средств» ПБУ 6/01, утвержденным приказом Минфина России от 30.03.2001 № 26н (с изменениями и дополнениями) (далее ПБУ 6/01).

2.1.2. Активы, в отношении которых выполняются условия, предусмотренные в пункте 4 ПБУ 6/01 и стоимостью не более 40 000 рублей за единицу, учитываются в бухгалтерском учете на отдельном субсчете «Инвентарь и хозяйственные принадлежности» счета 10 «Материалы» и в финансовой (бухгалтерской) отчетности отражаются в составе материально-производственных запасов.

В целях обеспечения сохранности в производстве или при эксплуатации этих объектов Общество организует надлежащий контроль за их движением.

2.1.3. Единицей бухгалтерского учета основных средств является инвентарный объект. Инвентарным объектом основных средств признается объект со всеми приспособлениями и принадлежностями, предназначенный для выполнения определенных самостоятельных функций, или же обособленный комплекс конструктивно сочлененных предметов, представляющих собой единое целое и предназначенных для выполнения определенной работы. Комплекс конструктивно сочлененных предметов – это несколько предметов, имеющих общее управление и/или смонтированных на одном фундаменте, в результате чего каждый входящий в комплекс предмет может выполнять свои функции только в составе комплекса, а не самостоятельно. В случае если предметы, входящие в комплекс имеют существенно отличающиеся сроки полезного использования, каждая такая часть учитывается как самостоятельный инвентарный объект.

В случае приобретения программного обеспечения к конкретному объекту основных средств, которое не может функционировать отдельно без него (представляет с ним единое целое), стоимость такого программного обеспечения увеличивает стоимость объекта основного средства.

2.1.4. Основные средства принимаются к бухгалтерскому учету по первоначальной стоимости.

2.1.5. Первоначальной стоимостью основных средств, приобретенных за плату, признается сумма фактических затрат на приобретение, сооружение и изготовление за исключением возмещаемых налогов.

Фактическими затратами на приобретение, сооружение и изготовление основных средств являются:

- суммы, уплачиваемые в соответствии с договором поставщику (продавцу), а также суммы, уплачиваемые за доставку объекта и приведение его в состояние, пригодное для использования;
- суммы, уплачиваемые организациям за осуществление работ по договору строительного подряда и иным договорам;
- суммы, уплачиваемые организациям за информационные и консультационные услуги, связанные с приобретением основных средств;
- таможенные пошлины и сборы;
- невозмещаемые налоги;
- государственная пошлина, уплачиваемая в связи с приобретением объекта основных средств;
- вознаграждения, уплачиваемые посреднической организации, через которую приобретен объект основных средств;
- иные затраты, непосредственно связанные с приобретением, сооружением и изготовлением объекта основных средств (в частности, в соответствии с Положением по бухгалтерскому учету «Учет по займам и кредитам» (ПБУ 15/2008), утвержденным приказом Минфина России от 06.10.2008 № 107н (далее ПБУ 15/2008), проценты по привлеченным заемным средствам, начисленные до момента принятия его к учету).

Не включаются в фактические затраты на приобретение, сооружение или изготовление основных средств общехозяйственные и иные аналогичные расходы, кроме случаев, когда они непосредственно связаны с приобретением, сооружением или изготовлением основных средств.

2.1.6. Первоначальной стоимостью основных средств, полученных Обществом безвозмездно, признается их текущая рыночная стоимость на дату принятия к бухгалтерскому учету в качестве вложений во внеоборотные активы. Рыночная стоимость определяется на основании экспертного заключения о текущей рыночной стоимости объектов основных средств, если иной порядок не установлен организационно-распорядительным документом Общества.

2.1.7. Стоимость объектов основных средств погашается посредством начисления амортизации.

2.1.8. По объектам основных средств ежемесячно производится начисление амортизации на счете 02 «Амортизация основных средств» исходя из установленного Обществом срока их полезного использования.

2.1.9. Амортизация начисляется линейным способом.

2.1.10. При определении срока полезного использования, необходимого для целей расчета сумм амортизационных отчислений основных средств, Общество руководствуется Классификацией основных средств, включаемых в амортизационные группы, утвержденной постановлением Правительства Российской Федерации от 01.01.2002 № 1 (с учетом изменений и дополнений).

В случае отсутствия данных в Классификации основных средств, включаемых в амортизационные группы, срок полезного использования для включения в соответствующую группу Классификации основных средств устанавливается исходя из:

- ожидаемого физического износа, зависящего от режима эксплуатации и системы проведения ремонта;
- нормативно-правовых ограничений использования этого объекта.

2.1.11. В случае приобретения объектов основных средств, бывших в эксплуатации у других собственников, срок полезного использования определяется путем вычитания из срока полезного использования, исчисленного для новых объектов основных средств, срока их фактической эксплуатации. При этом срок фактической эксплуатации у предыдущего собственника определяется на основании информации, отраженной в первичном учетном документе по передаче объекта основного средства (форма ОС-1 «Акт о приеме-передаче объекта основных средств (кроме зданий, сооружений»).

2.1.12. Переоценка объектов основных средств не производится.

2.1.13. Основные средства, права на которые подлежат государственной регистрации в соответствии с законодательством Российской Федерации и по которым закончены капитальные вложения, оформлены первичные учетные документы по приемке-передаче, документы переданы на государственную регистрацию и фактически эксплуатируются, принимаются к бухгалтерскому учету в качестве основных средств с выделением на отдельном субсчете счета 01 «Основные средства».

По таким объектам амортизация начисляется в общем порядке с первого числа месяца, следующего за месяцем ввода объекта в эксплуатацию.

2.1.14. Резерв на ремонт основных средств не создается. Затраты на ремонт основных средств включаются в расходы отчетного периода.

2.1.15. Учет арендованных основных средств ведется на забалансовом счете 001 «Арендованные основные средства» по стоимости, указанной в договоре или в акте приема-передачи основных средств.

2.1.16. В бухгалтерской отчетности в составе основных средств отражаются незаконченные операции по приобретению основных средств и незавершенные капитальные вложения в объекты основных средств.

## 2.2. УЧЕТ НЕМАТЕРИАЛЬНЫХ АКТИВОВ.

2.2.1. Бухгалтерский учет нематериальных активов осуществляется в соответствии с Положением по бухгалтерскому учету «Учет нематериальных активов» ПБУ 14/2007, утвержденным приказом Минфина России от 27.12.2007 № 153н (далее ПБУ 14/2007).

2.2.2. Инвентарным объектом нематериальных активов считается совокупность прав, возникающих из одного патента, свидетельства, договора об отчуждении исключительного права на результат интеллектуальной

деятельности или на средство индивидуализации либо в ином установленном законом порядке, предназначенных для выполнения определенных самостоятельных функций

2.2.3. Расходами на приобретение нематериального актива в соответствии с положениями ПБУ 14/2007, являются:

- суммы, уплачиваемые в соответствии с договором об отчуждении исключительного права на результат интеллектуальной деятельности или на средство индивидуализации правообладателю (продавцу);
- таможенные пошлины и таможенные сборы;
- невозмещаемые суммы налогов, государственные, патентные и иные пошлины, уплачиваемые в связи с приобретением нематериального актива;
- вознаграждения, уплачиваемые посреднической организации и иным лицам, через которые приобретен нематериальный актив;
- суммы, уплачиваемые за информационные и консультационные услуги, связанные с приобретением нематериального актива;
- иные расходы, непосредственно связанные с приобретением нематериального актива и обеспечением условий для использования актива в запланированных целях.

Не включаются в расходы на приобретение, создание нематериального актива общехозяйственные и иные аналогичные расходы, кроме случаев, когда они непосредственно связаны с приобретением и созданием активов.

Расходы по полученным займам и кредитам не являются расходами на приобретение, создание нематериальных активов, за исключением случаев, когда актив, фактическая (первоначальная) стоимость которого формируется, относится к инвестиционному активу в соответствии с ПБУ 15/2008.

2.2.4. Фактическая (первоначальная) стоимость нематериальных активов, полученных Обществом безвозмездно, определяется исходя из их текущей рыночной стоимости на дату принятия к бухгалтерскому учету в качестве вложений во внеоборотные активы. Рыночная стоимость определяется на основании экспертного заключения о текущей рыночной стоимости объектов нематериальных активов, если иной порядок не предусмотрен организационно-распорядительным документом Общества.

2.2.5. Переоценка объектов нематериальных активов не производится.

2.2.6. Стоимость нематериальных активов с определенным сроком полезного использования погашается посредством начисления амортизации в течение срока их полезного использования.

Амортизация нематериальных активов производится линейным способом.

По нематериальным активам с неопределенным сроком полезного использования амортизация не начисляется.

2.2.7. Определение срока полезного использования нематериального актива производится исходя из:



- срока действия прав организации на результат интеллектуальной деятельности или средство индивидуализации и периода контроля над активом;

- ожидаемого срока использования актива, в течение которого организация предполагает получать экономические выгоды.

Срок полезного использования нематериального актива не может превышать срок деятельности организации.

2.2.8. Резерв под обесценение нематериальных активов создается при наличии признаков обесценения в порядке, определенном Международными стандартами финансовой отчетности.

2.2.9. Списание нематериального актива оформляется соответствующим первичным учетным документом по форме, утвержденной организационно-распорядительным документом Общества.

## 2.3. УЧЕТ РАСХОДОВ НА НАУЧНО-ИССЛЕДОВАТЕЛЬСКИЕ, ОПЫТНО-КОНСТРУКТОРСКИЕ И ТЕХНОЛОГИЧЕСКИЕ РАБОТЫ.

2.3.1. Бухгалтерский учет расходов на научно-исследовательские, опытно-конструкторские и технологические работы (далее НИОКТР) осуществляется в соответствии с Положением по бухгалтерскому учету «Учет расходов на научно-исследовательские, опытно-конструкторские и технологические работы» ПБУ 17/02 (с изменениями и дополнениями), утвержденным приказом Минфина России от 19.11.2002 № 115н.

2.3.2. В бухгалтерском учете расходы на НИОКТР (до момента их завершения) учитываются на счете 08 «Вложения во внеоборотные активы» субсчет «Выполнение НИОКТР». При этом на указанном счете аккумулируются:

- стоимость материально-производственных запасов и услуг сторонних организаций и лиц, используемых при выполнении указанных работ;
- затраты на заработную плату и другие выплаты работникам, непосредственно занятым при выполнении указанных работ по трудовому договору;
- отчисления на заработную плату;
- стоимость спецоборудования и специальной оснастки, предназначенных для использования в качестве объектов испытаний и исследований;
- затраты на содержание и эксплуатацию научно - исследовательского оборудования, установок и сооружений, других объектов основных средств и иного имущества;
- суммы невозмещаемых налогов;
- прочие расходы, непосредственно связанные с выполнением НИОКТР, включая расходы по проведению испытаний.

2.3.3. Аналитический учет ведется по каждому инвентарному объекту: выполненной НИОКТР, результаты которой самостоятельно используются в производстве, или для управленческих нужд Общества.

2.3.4. Завершение работ и начало использования результатов работ оформляется первичным учетным документом, утвержденным организационно-распорядительным документом Общества.

2.3.5. Списание расходов по каждому объекту НИОКТР производится линейным способом равномерно в течение срока, установленного комиссией, утверждаемой Председателем Правления, начиная с 1-го числа месяца, следующего за месяцем, в котором было начато фактическое применение полученных результатов НИОКТР в производстве продукции (выполнении работ, оказании услуг), либо для управленческих нужд Общества.

2.3.6. Срок списания расходов по объекту НИОКТР, которые дали положительный результат, определяется комиссией, утверждаемой отдельным организационно-распорядительным документом Общества, исходя из ожидаемого срока использования НИОКТР, в течение которого Общество будет получать экономические выгоды (доход) или использовать в управленческих нуждах Общества, но не более пяти лет.

## 2.4. УЧЕТ МАТЕРИАЛЬНО-ПРОИЗВОДСТВЕННЫХ ЗАПАСОВ.

2.4.1. Бухгалтерский учет материально-производственных запасов (далее - МПЗ) осуществляется в соответствии с Положением по бухгалтерскому учету «Учет материально-производственных запасов» ПБУ 5/01, утвержденным приказом Минфина России от 09.06.2001 № 44н (с изменениями и дополнениями).

2.4.2. МПЗ принимаются к бухгалтерскому учету по фактической себестоимости, учитываются на соответствующих субсчетах счета 10 «Материалы» без использования балансовых счетов 15 «Заготовление и приобретение материальных ценностей» и 16 «Отклонение в стоимости материальных запасов».

2.4.3. К фактическим затратам на приобретение МПЗ относятся:

- суммы, уплачиваемые в соответствии с договором поставщику (продавцу);
- таможенные пошлины;
- невозмещаемые налоги, уплачиваемые в связи с приобретением единицы МПЗ;
- вознаграждения, уплачиваемые посреднической организации, через которую приобретены материально-производственные запасы;
- затраты по заготовке и доставке материально-производственных запасов до места их использования – в случае, если они не включены в цену МПЗ;
- иные затраты, непосредственно связанные с приобретением материально-производственных запасов.

2.4.4. Фактическая себестоимость МПЗ, остающихся от выбытия основных средств и другого имущества, определяется исходя из цены возможного использования на дату принятия к бухгалтерскому учету. Под ценой возможного использования понимается сумма денежных средств, которая может быть получена в результате продажи указанных активов. Данные о ценах должны подтверждаться путем проведения независимой экспертизы, если иное не предусмотрено организационно-распорядительным документом Общества.

2.4.5. При отпуске материалов в производство, для управленческих нужд и ином выбытии и израсходовании списание материалов производится по средней себестоимости.

2.4.6. В случае, когда материал поступает в одной единице измерения (например, в коробках), а отпускается со склада в другой (например, поштучно), его постановка на учет и отпуск отражаются в первичных документах, на складских карточках и соответствующих регистрах бухгалтерского учета в единице отпуска со склада (например, в штуках). При этом оформляется акт перевода единицы оприходованных и израсходованных МПЗ в единицу поступления соответствующих МПЗ от поставщика. Акт перевода составляется комиссией, утверждаемой организационно-распорядительным документом Общества.

2.4.7. При наличии на конец отчетного года признаков обесценения, морального устаревания материально-производственных запасов создается резерв под обесценение стоимости материальных ценностей. Резерв под обесценение материальных ценностей образуется за счет увеличения расходов.

2.4.8. Счет 40 «Учет готовой продукции» не применяется.

## 2.5. УЧЕТ ФИНАНСОВЫХ ВЛОЖЕНИЙ

2.5.1. Бухгалтерский учет финансовых вложений осуществляется в соответствии с Положением по бухгалтерскому учету «Учет финансовых вложений» ПБУ 19/02, утвержденным приказом Минфина России от 10.12.2002 № 126н (с изменениями и дополнениями).

2.5.2. Аналитический учет финансовых вложений ведется отдельно по видам финансовых вложений и объектам, в которые осуществлены эти вложения (эмитентам ценных бумаг, организациям, участником которых является Общество; заемщикам и т.п.).

В аналитическом учете выделяются следующие виды финансовых вложений:

- акции
- паи
- долговые ценные бумаги
- доли в уставных (складочных) капиталах
- выданные займы

- вклады по договору простого товарищества
- приобретенные права в рамках оказания финансовых услуг
- депозитные вклады.

Аналитический учет обеспечивает информацию о группах финансовых вложений в зависимости от срока обращения финансовых вложений (долгосрочные, краткосрочные), а также в разрезе инвестиционных проектов.

2.5.3. Единицей бухгалтерского учета финансовых вложений в зависимости от характера, порядка приобретения и использования является код государственной регистрации, серия или иная однородная совокупность финансовых вложений. По финансовым вложениям в виде долей в уставные (складочные капиталы) единицей учета признается общая совокупность принадлежащей Обществу доли в уставном капитале другой организации.

2.5.4. Финансовые вложения принимаются к бухгалтерскому учету в сумме фактических затрат на их приобретение с учетом требований ПБУ 19/02. Все расходы, непосредственно связанные с приобретением финансовых вложений (расходы на оплату консультационных услуг, услуг по оценке, нотариальные расходы, пошлины, иные расходы, непосредственно связанные с приобретением финансовых вложений), независимо от их размера включаются в первоначальную стоимость финансовых вложений.

2.5.5. Ценные бумаги, доли в уставных капиталах, паи, выданные займы, вклады по договору простого товарищества, имущественные права, приобретенные в рамках оказания финансовых услуг, учитываются на счете 58 "Финансовые вложения". Открытые в банках аккредитивы, депозиты учитываются на счете 55 "Специальные счета в банках".

2.5.6. Для целей последующей оценки финансовые вложения подразделяются на две группы: финансовые вложения, по которым можно определить текущую рыночную стоимость в порядке, установленном настоящей Учетной политикой, и финансовые вложения, по которым их текущая рыночная стоимость не определяется.

2.5.7. Финансовые вложения, по которым можно определить текущую рыночную стоимость, отражаются в бухгалтерской отчетности на конец отчетного года по текущей рыночной стоимости путем корректировки их оценки на предыдущую отчетную дату. Указанная корректировка производится ежегодно по состоянию на конец отчетного года. Под текущей рыночной стоимостью ценных бумаг понимается их рыночная цена, рассчитанная организатором торговли (как российским, так и иностранным).

2.5.8. Оценка текущей рыночной стоимости акций компаний, приобретенных в ходе реализации инвестиционных проектов, осуществляется при наличии активного рынка акций этих компаний. Критерии наличия активного рынка акций установлены Регламентом инвестиционной деятельности, утвержденным организационно-распорядительным документом Общества.

2.5.9. Разница между оценкой финансовых вложений по текущей рыночной стоимости на отчетную дату и их предыдущей оценкой относится на увеличение доходов или расходов Общества.

2.5.10. Финансовые вложения, по которым текущая рыночная стоимость не определяется, отражаются в учете по первоначальной стоимости.

2.5.11. Вклады в уставные (складочные) капиталы организаций, учреждаемых Обществом, отражаются в бухгалтерском учете Общества в сумме фактических затрат, т.е. по стоимости в бухгалтерском учете активов Общества, переданных в качестве вклада, если иная оценка не будет предусмотрена законодательством Российской Федерации.

2.5.12. По долговым ценным бумагам, по которым не определяется текущая рыночная стоимость, разница между первоначальной стоимостью и номинальной стоимостью в течение срока обращения долговой ценной бумаги относится на финансовые результаты Общества равномерно по мере причитающегося по ним в соответствии с условиями выпуска дохода.

2.5.13. Проверка на обесценение финансовых вложений, по которым не определяется текущая рыночная стоимость, производится не реже одного раза в год по состоянию на 31 декабря отчетного года при наличии признаков обесценения.

2.5.14. Общество образует резерв под обесценение финансовых вложений в случае устойчивого существенного снижения их стоимости. Резерв формируется на последнюю дату отчетного года в порядке, предусмотренном ПБУ 19/02. Указанный резерв образуется за счет увеличения расходов Общества.

2.5.15. Обесценение (устойчивое существенное снижение стоимости) финансовых вложений характеризуется одновременным наличием следующих условий:

- на отчетную дату и на предыдущую отчетную дату учетная стоимость существенно выше их расчетной стоимости;
- в течение отчетного года расчетная стоимость финансовых вложений существенно изменялась исключительно в направлении ее уменьшения;
- на отчетную дату отсутствуют свидетельства того, что в будущем возможно существенное повышение расчетной стоимости данных финансовых вложений.

2.5.16. Для выявления признаков обесценения (устойчивого существенного снижения стоимости) и определения расчетной (справедливой) стоимости финансовых вложений, осуществляемых в целях реализации инвестиционных проектов, Общество использует финансовые модели в соответствии с Регламентом инвестиционной деятельности, утвержденным организационно-распорядительным документом Общества.

При определении расчетной (справедливой) стоимости финансовых вложений допускается использование метода дисконтирования денежных потоков, метода сделок, метода компаний-аналогов, метода определения

ликвидационной стоимости в зависимости от особенностей инвестиционного проекта, условий его финансирования и в соответствии с Регламентом инвестиционной деятельности.

Наличие в инвестиционных контрактах производных финансовых инструментов (опционов «колл», «пут»), гарантирующих при продаже финансового вложения доходность в виде разницы между ценой его продажи и покупной стоимостью, учитывается при анализе финансовых вложений, осуществляемых в целях реализации инвестиционных проектов, на предмет обесценения и может свидетельствовать об отсутствии необходимости создания резерва под обесценение.

2.5.17. Для выявления признаков обесценения и определения расчетной стоимости по прочим финансовым вложениям (акциям, вкладам в уставные (складочные) капиталы организаций), не связанным с реализацией инвестиционных проектов, и по которым рыночная стоимость не определяется, используются данные о чистых активах организаций-эмитентов.

Признаками обесценения финансовых вложений в форме банковских депозитов, векселей других организаций и займов, выданных третьим лицам, являются, соответственно, существенное снижение рейтинга долгосрочной кредитоспособности банков-эмитентов по классификации Международных рейтинговых агентств, появление у организации-эмитента векселей, либо у должника по договору займа признаков банкротства, либо объявление его банкротом.

2.5.18. Расчет оценки предоставленных займов и долговых ценных бумаг по дисконтированной стоимости согласно пункту 23 ПБУ 19/02 Обществом не производится.

2.5.19. При выбытии финансовых вложений, по которым определяется их текущая рыночная стоимость, стоимость определяется исходя из последней оценки.

2.5.20. При выбытии векселей, а также финансовых вложений, по которым не определяется рыночная стоимость, списывается первоначальная стоимость каждой единицы бухгалтерского учета финансовых вложений. Для акций и облигаций одного типа, по которым не определяется рыночная стоимость, применяется способ ФИФО – списание по первоначальной стоимости первых по времени приобретения акций, облигаций одного типа.

## 2.6. УЧЕТ НАЛОГА НА ДОБАВЛЕННУЮ СТОИМОСТЬ

2.6.1. Для отражения в бухгалтерском учете хозяйственных операций, связанных с предъявленными поставщиками суммами НДС, используется счет 19 «Налог на добавленную стоимость по приобретённым ценностям».

2.6.2. Суммы НДС, предъявленные Обществу поставщиками при приобретении товаров (работ, услуг), могут быть:

- приняты к вычету из бюджета при осуществлении деятельности, являющейся объектом налогообложения НДС;
- отнесены на затраты либо включены в стоимость основных средств, МПЗ и другого имущества по деятельности Общества, не являющейся объектом налогообложения НДС.

## 2.7. УЧЕТ РАСЧЕТОВ

2.7.1. Дебиторская (кредиторская) задолженность отражается в финансовой (бухгалтерской) отчетности как краткосрочная, если срок погашения ее не более 12 месяцев после отчетной даты. Остальная дебиторская (кредиторская) задолженность представляется как долгосрочная. При этом исчисление указанного срока осуществляется, начиная с первого числа месяца, следующего за месяцем, в котором эта задолженность была принята к бухгалтерскому учету.

2.7.2. Резерв сомнительных долгов создается на основании организационно-распорядительного документа и рекомендаций инвентаризационных комиссий по итогам проведенной инвентаризации дебиторской задолженности.

2.7.3. Кредиторская задолженность поставщикам и другим кредиторам учитывается по сумме принятых к оплате счетов и величине начисленных обязательств.

2.7.4. Расходы по займам отражаются в бухгалтерском учете обособленно от основной суммы обязательства по полученному займу (кредиту).

2.7.5. Дополнительные расходы, непосредственно связанные с получением займов и кредитов, размещением заемных средств, включаются в состав расходов в том отчетном периоде, в котором они были произведены.

2.7.6. Начисленные проценты и (или) дисконт по облигациям, выданным векселям отражаются в составе расходов равномерно в течение срока действия договора займа.

2.7.7. Затраты по приобретению неисключительных прав на программные продукты, расходы по приобретению лицензий, платежи по добровольному страхованию сотрудников отражаются на счете 97 «Расходы будущих периодов». Данные расходы, относящиеся к периодам, начинающимся через 12 месяцев после отчетного периода, отражаются в бухгалтерской отчетности в составе прочих внеоборотных активов. Расходы, относящиеся к 12 месяцам после отчетного периода, в составе прочих оборотных активов.

2.7.8. В бухгалтерской отчетности отражается сальдированная (свернутая) сумма отложенного налогового актива и отложенного налогового обязательства. Величина текущего налога на прибыль определяется на основе налоговой декларации по налогу на прибыль. При этом величина текущего налога на прибыль соответствует сумме исчисленного налога на прибыль, отраженного в налоговой декларации по налогу на прибыль.

2.7.9. Учет оценочных обязательств, условных обязательств и условных активов осуществляется в соответствии с ПБУ 8/2010 «Оценочные обязательства, условные обязательства и условные активы», утвержденным приказом Минфина России от 13.12.2010 № 167н. Порядок расчета оценочных обязательств утверждается отдельным организационно-распорядительным документом.

## 2.8. УЧЕТ ОПЕРАЦИЙ С ИНОСТРАННОЙ ВАЛЮТОЙ

2.8.1. Учет имущества, стоимость которого выражена в иностранной валюте и приобретаемого за счет коммерческой деятельности, осуществляется в соответствии с ПБУ 3/2006 «Учет активов и обязательств, стоимость которых выражена в иностранной валюте», утвержденным приказом Минфина России от 27.11.2006 № 154н (с изменениями и дополнениями от 25.12.2007).

2.8.2. Учет курсовой разницы, возникающей при проведении операций с валютными ценностями, ведется на балансовом счете 91 «Прочие доходы и расходы».

2.8.3. Общество не применяет метод среднего курса.

2.8.4. Пересчет стоимости денежных знаков в кассе Обществе, средств на банковских счетах (банковских вкладах), выраженных в иностранной валюте, в рубли производится на дату совершения операции в иностранной валюте, а также на отчетную дату. Пересчет стоимости этих активов по мере изменения курса не производится.

## 2.9. УЧЕТ ДЕНЕЖНЫХ СРЕДСТВ И КАССОВЫХ ОПЕРАЦИЙ

2.9.1. Работники, имеющие право получения денежных средств под отчет, утверждаются приказами руководителя, или должностных лиц Общества на основании выданных им доверенностей.

2.9.2. Лимит остатка наличных денег в кассе устанавливается на основании отдельного организационно-распорядительного документа Общества.

2.9.3. При составлении отчета о движении денежных средств к денежным эквивалентам относятся открытые в кредитных организациях депозиты до востребования.

2.9.4. Величина денежных потоков в иностранной валюте для представления в отчете о движении денежных средств пересчитывается в рубли по официальному курсу этой иностранной валюты к рублю, устанавливаемому Центральным банком России на дату осуществления или поступления платежа.

2.9.5. Поступления и платежи, связанные с финансовыми вложениями в рамках инвестиционных проектов, отражаются в отчете о движении денежных средств в составе денежных потоков от текущих операций, в том числе:



- поступления дивидендов по долевым финансовым вложениям;
- проценты по займам;
- поступления от возврата займов;
- предоставление займов другим организациям;
- поступления от продажи акций;
- платежи, связанные с приобретением акций других организаций (долей участия).

2.9.6. Платежи, связанные с приобретением акций (долей участия) дочерних организаций, не относящихся к инвестиционным проектам, отражаются в отчете о движении денежных средств в составе денежных потоков от инвестиционных операций.

2.9.7. Потоки, связанные с размещением денежных средств на депозитных счетах отражаются в отчете о движении денежных средств свернуто в потоках от текущих операций.

2.9.8. Поступления и платежи, возникающие в связи с валютно-обменными операциями, отражаются в отчете о движении денежных средств свернуто в случае несущественности указанных видов денежных потоков.

## 2.10. УЧЕТ РЕЗЕРВНОГО И ИНЫХ ФОНДОВ

2.10.1. Добавочный капитал Общества формируется за счет эмиссионного дохода, возникающего при продаже акций Общества по цене выше номинальной стоимости, курсовых разниц, связанных с расчетами с учредителями по вкладам в уставный капитал организации.

2.10.2. В соответствии с Уставом Общество создает резервный фонд в размере 5% уставного капитала Общества. Резервный фонд Общества формируется путем обязательных ежегодных отчислений в размере 5% чистой прибыли до достижения установленного Уставом размера.

## 2.11. УЧЕТ ДОХОДОВ

2.11.1. В составе выручки от основной деятельности признаются доходы, полученные от финансирования инвестиционных проектов, в том числе доходы от реализации финансовых вложений и прочие доходы, связанные с выходом из инвестиционных проектов.

2.11.2. В составе прочих доходов и расходов Общество выделяет: проценты по депозитным вкладам, проценты банка на остаток средств на расчетных счетах, положительные и отрицательные курсовые разницы, и т.д.

2.11.3. Положительные и отрицательные курсовые разницы в бухгалтерской отчетности показываются свернуто.

## 2.12. УЧЕТ РАСХОДОВ

2.12.1. Расходы принимаются к бухгалтерскому учету в сумме, исчисленной в денежном выражении, равной величине оплаты в денежной и иной форме или величине кредиторской задолженности в соответствии с условиями договора между Обществом и поставщиком (подрядчиком), или иным контрагентом.

2.12.2. В составе себестоимости проданных товаров, работ, услуг отражается стоимость реализованных финансовых вложений (акций, паев, долей, займов) и прочие расходы, связанные с выходом из инвестиционных проектов. Учет себестоимости продаж ведется на счете 20 «Основное производство».

2.12.3. Расходы, связанные с основным видом деятельности Общества, в том числе материальные расходы, расходы на оплату труда, страховые взносы, амортизация и прочие расходы отражаются на счете 26 «Общехозяйственные расходы» и ежемесячно списываются на счет 90 «Продажи». В бухгалтерской отчетности Общество отражает данные расходы в составе управленческих расходов.

## 2.13. ИНФОРМАЦИЯ ПО СЕГМЕНТАМ

2.13.1. В соответствии с ПБУ 12/2010 «Информация по сегментам», утвержденным приказом Минфина России от 08.11.2010 № 143н, Общество рассматривает свою деятельность как единый отчетный сегмент.

## 3. НАЛОГОВЫЙ УЧЕТ

### 3.1. ОРГАНИЗАЦИЯ НАЛОГОВОГО УЧЕТА

3.1.1. Настоящая учетная политика является документом, отражающим специфику способов ведения налогового учета и (или) исчисления налога и (или) уплаты налога.

3.1.2. Регистры налогового учета ведутся в виде специальных форм в электронном виде и на бумажных носителях с применением программы "1С:Предприятие". При отсутствии или несоответствии специфике деятельности Общества формы регистров налогового учета устанавливаются отдельными организационно-распорядительными документами Обществе.

### 3.2. РАСЧЕТЫ С БЮДЖЕТОМ

3.2.1. Учет расчетов по налогам и сборам ведется на счетах бухгалтерского учета непрерывно нарастающим итогом отдельно по каждому налогу и сбору, в разрезе уровней бюджетов (федеральный, бюджет субъекта РФ, местный бюджет), а также в разрезе вида задолженности (налог или сбор, пени, штрафы).

3.2.2. Общество является плательщиком следующих налогов:

- Налог на доходы физических лиц;
- Налог на имущество;
- Транспортный налог (при условии наличия транспортных средств);
- Земельный налог (при наличии права собственности на землю).
- Налог на прибыль организаций.

3.2.3. При осуществлении деятельности, являющейся объектом налогообложения НДС, Общество является плательщиком НДС.

3.2.4. При выполнении функций налогового агента Общество рассчитывает, удерживает и уплачивает в бюджет налоги в соответствии с Главами 21, 23, 25 Налогового кодекса РФ.

### 3.3. НАЛОГОВЫЙ УЧЕТ НАЛОГА НА ПРИБЫЛЬ

Документами, подтверждающими данные налогового учета по налогу на прибыль, являются:

- первичные учетные документы;
- аналитические регистры налогового учета;
- расчет налоговой базы.

Общество допускает в течение налогового периода уточнение и расширение принципов, порядка и форм ведения налогового учета, изложенных в настоящей учетной политике для целей налогообложения, путем введения дополнительной аналитики, регистров и принципов обобщения информации.

Форма налоговых регистров устанавливается на основании отдельного организационно-распорядительного документа Общества.

#### 3.3.1. Амортизируемое имущество

3.3.1.1. В целях исчисления налога на прибыль амортизируемым имуществом признается имущество (основные средства и нематериальные активы) со сроком полезного использования более 12 месяцев, первоначальной стоимостью более 40 000 рублей.

3.3.1.2. В целях исчисления налога на прибыль обеспечивается отдельный учет затрат, включаемых в первоначальную стоимость объектов амортизируемого имущества в налоговом учете, и затрат, не участвующих в формировании первоначальной стоимости объектов амортизируемого имущества по правилам налогового учета:

- процентов по заемным средствам (подлежат включению в состав внереализационных расходов);
- платежей за регистрацию прав на недвижимое имущество и землю, сделок с указанными объектами, платежей за предоставление информации о зарегистрированных правах, оплаты услуг уполномоченных органов и специализированных организаций по

оценке имущества, изготовлению документов кадастрового и технического учета (инвентаризации) объектов недвижимости (подлежат включению в состав прочих расходов, связанных с производством и реализацией);

- курсовых, суммовых разниц.

3.3.1.3. Общество не использует право на амортизационную премию (абз.2 п. 9 ст.258 НК РФ).

3.3.1.4. Срок полезного использования основных средств определяется на основании постановления Правительства Российской Федерации от 01.01.2002 № 1 «О классификации основных средств, включаемых в амортизационные группы» (с учетом изменений и дополнений).

3.3.1.5. По приобретенным объектам основных средств, бывшим в употреблении, срок полезного использования уменьшается на количество лет (месяцев) эксплуатации данного имущества предыдущими собственниками. Если срок фактического использования объектов основных средств у предыдущих собственников окажется равным или превышающим срок его полезного использования, определяемый в соответствии с постановлением Правительства Российской Федерации от 01.01.2002 № 1, срок полезного использования определяется исходя из требований техники безопасности и других факторов.

3.3.1.6. Срок полезного использования объектов нематериальных активов определяется исходя из срока действия патента, свидетельства и из других ограничений сроков использования объектов интеллектуальной собственности в соответствии с законодательством Российской Федерации или применимым законодательством иностранного государства, а также исходя из срока полезного использования нематериальных активов, обусловленного соответствующими договорами.

3.3.1.7. По нематериальным активам, по которым невозможно определить срок полезного использования, нормы амортизационных отчислений устанавливаются в расчете на десять лет (но не более срока деятельности налогоплательщика).

3.3.1.8. Ко всем объектам основных средств и нематериальных активов, отвечающим признакам амортизируемого имущества, применяется линейный метод начисления амортизации исходя из сроков полезного использования и норм амортизации, исчисленных в соответствии с положениями главы 25 Налогового кодекса РФ.

### 3.3.2. Налоговый учет доходов и расходов

3.3.2.1. Расходы, связанные с производством, подразделяются на прямые и косвенные.

3.3.2.2. К прямым расходам относятся расходы, учитываемые на счете 20 «Основное производство» в соответствии с рабочим планом счетов бухгалтерского учета Общества. В целях определения размера материальных расходов при списании всех видов товарно-материальных ценностей,

используемых при производстве продукции, выполнении работ, оказании услуг, применяется метод оценки по средней себестоимости. Датой осуществления указанных расходов считается дата их передачи в производство.

3.3.2.3. Резерв предстоящих расходов на оплату отпусков и выплату ежегодных вознаграждений за выслугу лет и по итогам работы за год не создается.

3.3.2.4. Все расходы, связанные с производством и реализацией, не включенные в состав прямых расходов, считаются косвенными, за исключением расходов, признаваемых внереализационными в соответствии со ст. 265 Налогового кодекса Российской Федерации. Косвенные расходы включают расходы на ремонт основных средств, расходы на добровольное и обязательное страхование имущества и иные расходы в соответствии с Налоговым кодексом Российской Федерации.

3.3.2.5. Расходы на ремонт основных средств признаются для целей налогообложения в сумме фактических затрат в том отчетном (налоговом) периоде, в котором они были осуществлены. Расходы на ремонт основных средств учитываются на основе данных, отраженных в бухгалтерском учете.

3.3.2.6. Прямые расходы, связанные с оказанием услуг, осуществленные в отчетном периоде, относятся на уменьшение доходов от производства и реализации данного отчетного периода в полном объеме.

3.3.2.7. Доходы от реализации товаров (работ, услуг) учитываются в разрезе видов деятельности.

3.3.2.8. Доходы от реализации товаров (работ, услуг) признаются на дату перехода права собственности на товары покупателям, результатов выполненных работ или возмездного оказания услуг заказчиком, определенную в соответствии с условиями заключенных договоров.

3.3.2.9. Для целей исчисления налога на прибыль доходы от реализации основных средств и иного имущества (за исключением ценных бумаг) учитываются на основании данных бухгалтерского учета, за вычетом сумм налогов, предъявленных покупателям, и суммовых разниц.

### 3.3.3. Налоговый учет внереализационных доходов и расходов

3.3.3.1. Для целей налогообложения учитываются курсовые разницы, рассчитываемые по правилам бухгалтерского учета и отраженные в регистрах бухгалтерского учета, с учетом положений п. 11 ст. 250 и п. 5 ст. 265 НК РФ.

3.3.3.2. Доходы и расходы от купли-продажи иностранной валюты учитываются для целей налогообложения на основании данных бухгалтерского учета.

3.3.3.3. В целях налогообложения резерв по сомнительным долгам не создается.

3.3.3.4. Предельная величина процентов, признаваемых расходом, принимается равной ставке процента, установленной соглашением сторон, но не превышающей ставку рефинансирования Центрального банка РФ, откорректированной в соответствии со статьей 269 НК РФ.

### 3.3.4. Налоговый учет операций с ценными бумагами

3.3.4.1. Для целей налогового учета переоценка ценных бумаг исходя из текущей рыночной стоимости не производится.

3.3.4.2. При реализации векселей стоимость выбывших ценных бумаг, списываемая на расходы, определяется по методу стоимости единицы. При реализации акций и облигаций стоимость, списываемая на расходы, определяется по методу первых по времени приобретения финансовых вложений (ФИФО).

3.3.4.3. Способы определения расчетной цены необращающихся ценных бумаг, а также условия применения этих способов устанавливаются на основании отдельного организационно-распорядительного документа.

### 3.3.5. Порядок расчета налога на прибыль

3.3.5.1. Общество исчисляет и уплачивает квартальные авансовые платежи с уплатой ежемесячных авансовых платежей в размере одной трети фактически уплаченного платежа от фактически полученной прибыли за квартал, предшествующий кварталу, в котором производится уплата авансовых платежей, в порядке, предусмотренным ст.ст.286, 287 НК РФ.

## 3.4. НАЛОГ НА ДОБАВЛЕННУЮ СТОИМОСТЬ

### 3.4.1. Ведение раздельного учета затрат на производство и реализацию

3.4.1.1. Раздельный учет сумм НДС по приобретенным товарам (работам, услугам) в соответствии с положениями статьи 170 НК РФ осуществляется на основании отдельного организационно-распорядительного документа Общества.

### 3.4.2. Порядок составления и оформления счетов-фактур, книги покупок, книги продаж

3.4.2.1. Счета-фактуры, предъявленные покупателям и полученные от поставщиков, выписанные Обществом в качестве налогового агента, книги покупок и книги продаж хранятся по месту фактического местонахождения Общества.

3.4.2.2. Счета-фактуры, составляемые Обществом, имеют нумерацию в порядке возрастания. Номера счетов-фактур, выставленных покупателям и принимаемых к учету, представляют собой уникальный номер, автоматически присваиваемый системой ведения бухгалтерского учета «1С:Предприятие».

## 3.5. НАЛОГ НА ИМУЩЕСТВО

3.5.1. Налоговый учет по расчету налога на имущество осуществляется на основании главы 30 Налогового кодекса «Налог на имущество организаций» и законов субъектов Российской Федерации, которые определяют налоговую ставку, сроки уплаты налога, форму отчетности, и которые могут содержать дополнительные налоговые льготы и основания для их использования.

### 3.6. ПРОЧИЕ НАЛОГИ

3.6.1. Исчисление и уплата налога на доходы физических лиц, транспортного налога, а также иных налогов и сборов производится в соответствии с законодательством о налогах и сборах, регламентирующим порядок исчисления и уплаты соответствующих налогов и сборов.

### 3.7. СТРАХОВЫЕ ВЗНОСЫ ВО ВНЕБЮДЖЕТНЫЕ ФОНДЫ.

3.7.1. Исчисление и уплата страховых взносов на конкретные виды социального страхования производится в соответствии с Федеральным законом от 24.07.2009 № 212-ФЗ «О страховых взносах в пенсионный фонд Российской Федерации, Фонд социального страхования Российской Федерации, Федеральный фонд обязательного медицинского страхования и территориальные фонды обязательного медицинского страхования» (с изменениями и дополнениями).